




INSTITUTO DE PREVIDÊNCIA SOCIAL DOS SERVIDORES DE CAJAMAR  
ESTADO DE SÃO PAULO

PORTARIA N.º, 38 de 26 de maio de 2020.



“Dispõe sobre a concessão do benefício de Aposentadoria por Idade a servidor Sra. VALQUIRIA BELCHIOR VITAL, servidora ativo da Prefeitura Municipal de Cajamar, e dá outras providências.”

**ZELIA KORLASPKE SLABISKI**, Diretora Executiva do IPSSC, INSTITUTO DE PREVIDENCIA SOCIAL DOS SERVIDORES DE CAJAMAR, Estado de SP, usando das atribuições que lhe são conferidas pelo artigo 9º, inciso XI e XII da Lei Complementar n.º 124, de 27 de janeiro de 2.011, eno uso de suas atribuições legais; e

**CONSIDERANDO** que a segurada Sra. VALQUIRIA BELCHIOR VITAL, requereu a **APOSENTADORIA POR IDADE**, nos termos do Processo n.º **2020.02.12400P**, tendo os requisitos necessários para a concessão do benefício;

**RESOLVE:**

**Art. 1º** Fica concedido o benefício de APOSENTADORIA POR IDADE, a Sra. VALQUIRIA BELCHIOR VITAL, Portador da Cédula de Identidade RG N.º. 23.326.350-0, Inscrito no CPF/MF sob o n.º 106.386.284-15, e no PIS/PASEP n.º 12289194966, titular do cargo de provimento efetivo de AUXILIAR DE SERVIÇOS GERAIS, nível de vencimento n.º. 03 referência A, nos termos do Anexo, II da LCM n.º. 63/2005, lotado na DIRETORIA MUNICIPAL DE ADMINISTRACAO.

**Art. 2º** O provento de APOSENTADORIA POR IDADE será proporcional com base na média aritmética simples de 80% das maiores remunerações contribuição desde jul/94, **ou desde o início da contribuição se posterior a esta data**. O benefício concedido encontra o fundamento legal nos termos do Art. 40, § 1º, III, "b" da CF/88 com redação da EC n.º 41/2003 e art. 51, incisos I a III da Lei Complementar n.º 59/2005. O valor nominal do provento de Aposentadoria corresponde a R\$ 573,26 (Quinhentos e setenta e três reais e vinte e seis centavos), devendo ser observado o valor do salário mínimo nacional, conforme memória de cálculo que integra os autos.



**INSTITUTO DE PREVIDÊNCIA SOCIAL DOS SERVIDORES DE CAJAMAR  
ESTADO DE SÃO PAULO**

**Portaria Nº 38/2020 - FLS.02**

**Art. 3º** O benefício não terá direito à paridade e extensão de vantagens ativo-inativo, sendo corrigido na mesma data e nos mesmos índices aplicado RGPS.

**Art. 4º** Esta Portaria entra em vigor na data de sua publicação, com efeitos financeiros a partir de 01/06/2020.

**Art. 5º** Revogam-se as disposições em contrário.

**PUBLIQUE-SE. REGISTRE-SE. CUMPRA-SE.**

CAJAMAR/SP, 26 de maio de 2020.

  
**ZELIA KORLASZKE SLABISKI**

Diretora Executiva do IPSSC

Registrada em livro próprio e publicada Diário Oficial do Município, nos termos da legislação em regência.

  
**MARCELO RIBAS DE OLIVEIRA**

Diretor do Depto. De Benefícios



Processo: 2020.02.12400P

Data Calculo: 26/05/2020

Segurado: VALQUIRIA BELCHIOR VITAL

Cargo: AUXILIAR DE SERVIÇOS Nível: 3  
GERAIS

Matrícula: 11702

Órgão de Origem: DIRETORIA MUNICIPAL DE EDUCACAO

Assunto: APOSENTADORIA POR IDADE

Regra: Aposentadoria por Idade - Redação E.C. 41/2003

Fundamentação Legal: Art. 40, § 1º, III, "b" da CF/88 com redação da EC nº 41/2003 e art. 51, incisos I a III da Lei Complementar nº 59/2005

Lista das Remunerações

Qtde	Comp.	Remun.	Fator Atualiz.	Remun. Atualiz.	Qtde	Comp.	Remun.	Fator Atualiz.	Remun. Atualiz.	Qtde	Comp.	Remun.	Fator Atualiz.	Remun. Atualiz.
1	4/2020	1.724,17	0,997700	1.720,20	48	5/2016	1.228,36	1,136196	1.395,66	95	6/2012	808,08	1,524684	1.232,07
2	3/2020	1.724,17	0,999496	1.723,30	49	4/2016	1.228,36	1,143469	1.404,59	96	5/2012	1.017,57	1,533069	1.560,01
3	2/2020	1.724,17	1,001195	1.726,23	50	3/2016	1.228,36	1,148497	1.410,77	97	4/2012	897,86	1,542885	1.385,29
4	1/2020	1.724,17	1,003097	1.729,51	51	2/2016	1.228,36	1,159409	1.424,17	98	3/2012	897,86	1,545658	1.387,78
5	12/2019	1.574,23	1,015335	1.598,37	52	1/2016	1.222,26	1,176919	1.438,50	99	2/2012	897,86	1,551688	1.393,20
6	11/2019	1.574,23	1,020818	1.607,00	53	12/2015	1.100,19	1,187507	1.306,48	100	1/2012	897,86	1,559601	1.400,30
7	10/2019	1.574,23	1,021226	1.607,64	54	11/2015	1.100,19	1,200690	1.320,99	101	12/2011	678,97	1,568490	1.064,96
8	9/2019	1.574,23	1,020715	1.606,84	55	10/2015	1.100,19	1,209935	1.331,16	102	11/2011	678,97	1,577430	1.071,03
9	8/2019	1.574,23	1,021939	1.608,77	56	9/2015	1.103,11	1,216104	1.341,50	103	10/2011	678,97	1,582481	1.074,46
10	7/2019	1.456,83	1,022963	1.490,28	57	8/2015	961,94	1,219146	1.172,75	104	9/2011	678,97	1,589600	1.079,29
11	6/2019	1.664,95	1,023065	1.703,35	58	7/2015	1.283,56	1,226218	1.573,92	105	8/2011	678,97	1,596276	1.083,82
12	5/2019	1.256,86	1,024599	1.287,78	59	6/2015	1.100,19	1,235655	1.359,46	106	7/2011	672,80	1,596276	1.073,97
13	4/2019	1.256,86	1,030747	1.295,50	60	5/2015	1.100,19	1,247893	1.372,92	107	6/2011	672,80	1,599787	1.076,34
14	3/2019	1.580,89	1,038686	1.621,27	61	4/2015	1.100,19	1,256754	1.382,67	108	5/2011	672,80	1,608906	1.082,47
15	2/2019	1.560,89	1,044293	1.630,03	62	3/2015	1.100,19	1,275729	1.403,54	109	4/2011	672,80	1,620490	1.090,27
16	1/2019	1.560,89	1,048052	1.635,89	63	2/2015	1.100,19	1,290524	1.419,82	110	3/2011	672,80	1,631190	1.097,46
17	12/2018	1.504,47	1,049519	1.578,97	64	1/2015	1.100,19	1,309630	1.440,84	111	2/2011	672,80	1,639992	1.103,39
18	11/2018	1.504,47	1,046895	1.575,02	65	12/2014	1.033,92	1,317744	1.362,44	112	1/2011	672,80	1,655412	1.113,76
19	10/2018	1.211,43	1,051083	1.273,31	66	11/2014	1.033,92	1,324733	1.369,67	113	12/2010	582,81	1,665343	1.045,00
20	9/2018	1.504,47	1,054236	1.586,07	67	10/2014	1.033,92	1,329766	1.374,87	114	11/2010	582,81	1,682496	1.045,00
21	8/2018	1.504,47	1,054236	1.586,07	68	9/2014	1.033,92	1,336280	1.381,61	115	10/2010	582,81	1,697976	1.045,00
22	7/2018	1.491,61	1,056872	1.576,44	69	8/2014	861,60	1,338686	1.153,41	116	9/2010	582,81	1,707146	1.045,00
23	6/2018	1.491,61	1,071987	1.598,99	70	7/2014	1.229,72	1,340426	1.648,35	117	8/2010	582,81	1,705948	1.045,00
24	5/2018	1.491,61	1,076594	1.605,86	71	6/2014	1.024,77	1,343911	1.377,20	118	7/2010	582,81	1,704756	1.045,00
25	4/2018	1.367,73	1,078857	1.475,59	72	5/2014	1.024,77	1,351975	1.385,46	119	6/2010	582,81	1,702881	1.045,00
26	3/2018	1.367,73	1,079610	1.476,61	73	4/2014	1.024,77	1,362523	1.396,27	120	5/2010	582,81	1,710201	1.045,00
27	2/2018	1.367,73	1,081555	1.479,28	74	3/2014	1.024,77	1,373694	1.407,72	121	4/2010	582,81	1,722687	1.045,00
28	1/2018	1.367,73	1,084042	1.482,68	75	2/2014	1.024,77	1,382483	1.416,73	122	3/2010	582,81	1,734914	1.045,00
29	12/2017	1.328,54	1,088859	1.443,94	76	1/2014	1.024,77	1,391196	1.425,66	123	2/2010	543,96	1,747062	1.045,00
30	11/2017	1.328,54	1,088817	1.446,54	77	12/2013	967,58	1,401211	1.355,78	124	1/2010	835,36	1,762435	1.472,27
31	10/2017	1.328,54	1,092846	1.451,89	78	11/2013	967,58	1,408777	1.363,10	125	12/2009	558,73	1,766665	1.045,00
32	9/2017	1.328,54	1,092627	1.451,80	79	10/2013	967,58	1,417374	1.371,42	126	11/2009	670,48	1,773201	1.188,90
33	8/2017	1.284,25	1,092300	1.402,79	80	9/2013	967,58	1,421198	1.375,12	127	10/2009	670,48	1,777457	1.191,75
34	7/2017	1.404,88	1,094156	1.537,16	81	8/2013	774,07	1,423473	1.101,87	128	9/2009	670,48	1,780302	1.193,66
35	6/2017	1.317,08	1,090872	1.436,77	82	7/2013	1.182,69	1,421621	1.681,34	129	8/2009	670,48	1,781726	1.194,61
36	5/2017	1.317,08	1,094802	1.441,94	83	6/2013	958,94	1,425602	1.367,07	130	7/2009	670,48	1,785823	1.197,36
37	4/2017	1.317,08	1,095677	1.443,09	84	5/2013	958,94	1,430592	1.371,85	131	6/2009	670,48	1,793327	1.202,39
38	3/2017	1.317,08	1,099182	1.447,71	85	4/2013	958,94	1,439034	1.379,95	132	5/2009	558,73	1,804087	1.045,00
39	2/2017	1.317,08	1,101820	1.451,19	86	3/2013	958,94	1,447666	1.388,22	133	4/2009	759,63	1,814007	1.377,97
40	1/2017	1.317,08	1,106449	1.457,28	87	2/2013	958,94	1,455196	1.395,45	134	3/2009	558,73	1,817637	1.045,00
41	12/2016	1.239,14	1,107996	1.372,96	88	1/2013	958,94	1,468583	1.408,28	135	2/2009	558,73	1,823270	1.045,00
42	11/2016	1.239,14	1,108772	1.373,92	89	12/2012	906,03	1,479447	1.340,42	136	1/2009	558,73	1,834943	1.045,00
43	10/2016	1.239,14	1,110658	1.376,26	90	11/2012	906,03	1,487438	1.347,66	137	12/2008	450,67	1,840261	1.045,00
44	9/2016	1.239,14	1,111548	1.377,36	91	10/2012	906,03	1,497999	1.357,23	138	11/2008	596,20	1,847257	1.101,33
45	8/2016	1.239,14	1,114990	1.381,63	92	9/2012	906,03	1,507438	1.365,78	139	10/2008	527,61	1,856490	1.045,00
46	7/2016	1.228,36	1,122127	1.378,38	93	8/2012	906,03	1,514218	1.371,93	140	9/2008	527,61	1,859276	1.045,00
47	6/2016	1.228,36	1,127403	1.384,86	94	7/2012	897,86	1,520732	1.365,40	141	8/2008	527,61	1,863179	1.045,00



INSTITUTO DE PREVIDÊNCIA SOCIAL DOS SERVIDORES DE CAJAMAR  
ESTADO DE SÃO PAULO

Qtde	Comp.	Remun.	Fator Atualiz.	Remun. Atualiz.
142	7/2008	527,61	1,873987	1.045,00
143	6/2008	527,61	1,891041	1.045,00
144	5/2008	596,20	1,909191	1.138,26
145	4/2008	527,61	1,921413	1.045,00
146	3/2008	527,61	1,931211	1.045,00
147	2/2008	105,52	1,941060	1.045,00
		<b>Total:</b>		<b>195.604,50</b>



Lista das 80% Maiores Remunerações

Qtde	Comp.	Remun.	Fator Atualiz.	Remun. Atualiz.	Qtde	Comp.	Remun.	Fator Atualiz.	Remun. Atualiz.
1	1/2020	1.724,17	1,003097	1.729,51	64	4/2015	1.100,19	1,256754	1.382,67
2	2/2020	1.724,17	1,001195	1.726,23	65	8/2016	1.239,14	1,114990	1.381,63
3	3/2020	1.724,17	0,999496	1.723,30	66	9/2014	1.033,92	1,336280	1.381,61
4	4/2020	1.724,17	0,997700	1.720,20	67	4/2013	958,94	1,439034	1.379,95
5	6/2019	1.664,95	1,023065	1.703,35	68	7/2016	1.228,36	1,122127	1.378,38
6	7/2013	1.182,69	1,421621	1.681,34	69	4/2009	759,63	1,814007	1.377,97
7	7/2014	1.229,72	1,340426	1.648,35	70	9/2016	1.239,14	1,111548	1.377,36
8	1/2019	1.560,89	1,048052	1.635,89	71	6/2014	1.024,77	1,343911	1.377,20
9	2/2019	1.560,89	1,044293	1.630,03	72	10/2016	1.239,14	1,110658	1.376,26
10	3/2019	1.560,89	1,038686	1.621,27	73	9/2013	967,58	1,421198	1.375,12
11	8/2019	1.574,23	1,021939	1.608,77	74	10/2014	1.033,92	1,329766	1.374,87
12	10/2019	1.574,23	1,021226	1.607,64	75	11/2016	1.239,14	1,108772	1.373,92
13	11/2019	1.574,23	1,020818	1.607,00	76	12/2016	1.239,14	1,107996	1.372,96
14	9/2019	1.574,23	1,020715	1.606,84	77	5/2015	1.100,19	1,247893	1.372,92
15	5/2018	1.491,61	1,076594	1.605,86	78	8/2012	906,03	1,514218	1.371,93
16	6/2018	1.491,61	1,071987	1.598,99	79	5/2013	958,94	1,430592	1.371,85
17	12/2019	1.574,23	1,015335	1.598,37	80	10/2013	967,58	1,417374	1.371,42
18	9/2018	1.504,47	1,054236	1.586,07	81	11/2014	1.033,92	1,324733	1.369,67
19	8/2018	1.504,47	1,054236	1.586,07	82	6/2013	958,94	1,425602	1.367,07
20	12/2018	1.504,47	1,049519	1.578,97	83	9/2012	906,03	1,507438	1.365,78
21	7/2018	1.491,61	1,056872	1.576,44	84	7/2012	897,86	1,520732	1.365,40
22	11/2018	1.504,47	1,046895	1.575,02	85	11/2013	967,58	1,408777	1.363,10
23	7/2015	1.283,56	1,226218	1.573,92	86	12/2014	1.033,92	1,317744	1.362,44
24	5/2012	1.017,57	1,533069	1.560,01	87	6/2015	1.100,19	1,235655	1.359,46
25	7/2017	1.404,88	1,094156	1.537,16	88	10/2012	906,03	1,497999	1.357,23
26	7/2019	1.456,83	1,022963	1.490,28	89	12/2013	967,58	1,401211	1.355,78
27	1/2018	1.367,73	1,084042	1.482,68	90	11/2012	906,03	1,487438	1.347,66
28	2/2018	1.367,73	1,081555	1.479,28	91	9/2015	1.103,11	1,216104	1.341,50
29	3/2018	1.367,73	1,079610	1.476,61	92	12/2012	906,03	1,479447	1.340,42
30	4/2018	1.367,73	1,078857	1.475,59	93	10/2015	1.100,19	1,209935	1.331,16
31	1/2010	835,36	1,762435	1.472,27	94	11/2015	1.100,19	1,200690	1.320,99
32	1/2017	1.317,08	1,106449	1.457,28	95	12/2015	1.100,19	1,187507	1.306,48
33	10/2017	1.328,54	1,092846	1.451,89	96	4/2019	1.256,86	1,030747	1.295,50
34	9/2017	1.328,54	1,092627	1.451,60	97	5/2019	1.256,86	1,024599	1.287,78
35	2/2017	1.317,08	1,101820	1.451,19	98	10/2018	1.211,43	1,051083	1.273,31
36	3/2017	1.317,08	1,099182	1.447,71	99	6/2012	808,08	1,524684	1.232,07
37	11/2017	1.328,54	1,088817	1.446,54	100	6/2009	670,48	1,793327	1.202,39
38	12/2017	1.328,54	1,086859	1.443,94	101	7/2009	670,48	1,785823	1.197,36
39	4/2017	1.317,08	1,095677	1.443,09	102	8/2009	670,48	1,781726	1.194,61
40	5/2017	1.317,08	1,094802	1.441,94	103	9/2009	670,48	1,780302	1.193,66
41	1/2015	1.100,19	1,309630	1.440,84	104	10/2009	670,48	1,777457	1.191,75
42	1/2016	1.222,26	1,176919	1.438,50	105	11/2009	670,48	1,773201	1.188,90
43	6/2017	1.317,08	1,090872	1.436,77	106	8/2015	961,94	1,219146	1.172,75
44	1/2014	1.024,77	1,391196	1.425,66	107	8/2014	861,60	1,338686	1.153,41
45	2/2016	1.228,36	1,159409	1.424,17	108	5/2008	596,20	1,909191	1.138,26
46	2/2015	1.100,19	1,290524	1.419,82	109	1/2011	672,80	1,655412	1.113,76
47	2/2014	1.024,77	1,382483	1.416,73	110	2/2011	672,80	1,639992	1.103,39
48	3/2016	1.228,36	1,148497	1.410,77	111	8/2013	774,07	1,423473	1.101,87
49	1/2013	958,94	1,468583	1.408,28	112	11/2008	596,20	1,847257	1.101,33
50	3/2014	1.024,77	1,373694	1.407,72	113	3/2011	672,80	1,631190	1.097,46
51	4/2016	1.228,36	1,143469	1.404,59	114	4/2011	672,80	1,620490	1.090,27
52	3/2015	1.100,19	1,275729	1.403,54	115	8/2011	678,97	1,596276	1.083,82
53	8/2017	1.284,25	1,092300	1.402,79	116	5/2011	672,80	1,608906	1.082,47
54	1/2012	897,86	1,559601	1.400,30	117	9/2011	678,97	1,589800	1.079,29
55	4/2014	1.024,77	1,362523	1.396,27					
56	5/2016	1.228,36	1,136196	1.395,66					
57	2/2013	958,94	1,455196	1.395,45					
58	2/2012	897,86	1,551688	1.393,20					
59	3/2013	958,94	1,447666	1.388,22					
60	3/2012	897,86	1,545658	1.387,78					
61	5/2014	1.024,77	1,351975	1.385,46					
62	4/2012	897,86	1,542885	1.385,29					
63	6/2016	1.228,36	1,127403	1.384,86					
							<b>Total:</b>		<b>164.118,75</b>





**Processo:** 2020.02.12400P 26/05/2020  
**Segurado:** VALQUIRIA BELCHIOR VITAL  
**Cargo:** AUXILIAR DE SERVIÇOS Nível: 3  
GERAIS  
**Matrícula:** 11702  
**Órgão de Origem:** DIRETORIA MUNICIPAL DE EDUCACAO  
**Assunto:** APOSENTADORIA POR IDADE  
**Regra:** Aposentadoria por Idade - Redação E.C. 41/2003  
**Fundamentação Legal:** Art. 40, § 1º, III, "b" da CF/88 com redação da EC nº 41/2003 e art. 51, incisos I a III da Lei Complementar nº 59/2005

**Guia Financeira/Planilha de Cálculo de Proventos - Apuração do Provento**

Fundamentação Legal de atualização das rem. de contribuição: Artigo 1º, §1º da Lei n. 10.887/2004 c/c Artigo 29-B da Lei n. 8.213/91

Remuneração do Servidor no Cargo Efetivo		
Composição	Lei	Valor
SALÁRIO BASE		1.461,16
A.T.S.		263,01
<b>Total</b>		<b>1.724,17</b>
Apuração do Cálculo		
Título		Valor
Valor Médio Apurado		$(164118,75 / 117) = 1.402,72$
Remuneração do Servidor no Cargo Efetivo		1724,17
<b>Valor Base para Cálculo do Benefício</b>		<b>1402,72</b>
Proventos Proporcionais		
$(1402,72 / 10950) * 4475 \rightarrow 573,26$		
Complemento de Proventos (Art. 201, § 2º da CF) $\rightarrow 471,74$		
Tempo de Contribuição		4475 (12 Anos, 3 Meses e 5 Dias)
Valor do Provento Apurado		573,26
Complemento Constitucional		471,74
Valor do Provento		1.045,00
Observações:		

Documento elaborado por:  
  
LAURA KETLEN OLIVEIRA  
Em / /

  
MÁRCELO RIBAS DE OLIVEIRA  
DIRETOR DO DEPARTAMENTO DE BENEFÍCIOS  
Em 26/05/2020