

INSTITUTO DE PREVIDÊNCIA SOCIAL DOS SERVIDORES DE CAJAMAR  
ESTADO DE SÃO PAULO

PORTARIA Nº. 17 de 18 de Março de 2021.



“Dispõe sobre concessão de Aposentadoria por Tempo de Contribuição ao Sr. JAIRO NUNES DA SILVA, servidor efetivo da Prefeitura Municipal de Cajamar”.

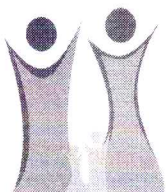
**MARCIO ALEXANDRE LACERDA FALCÃO**, Diretor Executivo do IPSSC – Instituto de Previdência Social dos Servidores de Cajamar, usando das atribuições que lhe são conferidas pelo artigo 9º, inciso XI e XII da Lei Complementar n.º 124, de 27 de janeiro de 2.011, e;

**Considerando** que o segurado Sr. JAIRO NUNES DA SILVA, requereu a **APOSENTADORIA POR TEMPO DE CONTRIBUIÇÃO** nos termos do Processo n.º 2021.04.13475P, tendo os requisitos necessários para a concessão do benefício.

**RESOLVE:**

**Art. 1º** Fica concedido o benefício de APOSENTADORIA POR TEMPO DE CONTRIBUIÇÃO, ao Sr. JAIRO NUNES DA SILVA, Portador da Cédula de Identidade RG Nº. 96096822, Inscrito no CPF/MF sob o nº 766.491.808-15, e no PIS/PASEP n.º 10644794434, titular do cargo de provimento efetivo de MONITOR EDUCACIONAL, nível de vencimento n.º. 08 nos termos do Anexo IX, da LCM n.º. 63/2005, lotado na SECRETARIA MUNICIPAL DE EDUCACAO.

**Art. 2º** O provento de APOSENTADORIA POR TEMPO DE CONTRIBUIÇÃO será integral com base na média aritmética simples de 80% das maiores remunerações contribuição desde jul/94 (ou desde o início da contribuição se posterior a esta data). O benefício concedido encontra o fundamento legal nos termos do Art. 40, § 1º, III, "a" da CF/88 com redação da EC 41/2003 e art. 55, incisos I a III da Lei Complementar n.º 59/2005. O valor nominal do provento de Aposentadoria corresponde a R\$ 2.920,91(Dois mil e novecentos e vinte reais e noventa e um centavos), conforme memória de cálculo que integra os autos.



**INSTITUTO DE PREVIDÊNCIA SOCIAL DOS SERVIDORES DE CAJAMAR  
ESTADO DE SÃO PAULO**

**Portaria Nº /201 - FLS.02**

**Art. 3º** O benefício não terá direito à paridade e extensão de vantagens ativo-inativo, sendo corrigido anualmente, na mesma data e nos mesmos índices do reajuste dos benefícios do RGPS/INSS.

**Art. 4º** Esta Portaria entra em vigor na data de sua publicação com efeitos financeiros a partir de 01/04/2021.

**Art. 5º** Revogam-se as disposições em contrário.

**PUBLIQUE-SE. REGISTRE-SE. CUMPRA-SE.**

CAJAMAR/SP, 18 de Março de 2021.



**MARCIO ALEXANDRE LACERDA FALCÃO**

Diretor Executivo

Registrada em livro próprio e publicada Diário Oficial do Estado, nos termos da legislação em regência.



**MARCELO RIBAS DE OLIVEIRA**

Diretor Depto. de Benefícios



**INSTITUTO DE PREVIDÊNCIA SOCIAL DOS SERVIDORES DE CAJAMAR  
ESTADO DE SÃO PAULO**

**Processo:** 2021.04.13475P  
**segurado:** JAIRO NUNES DA SILVA  
**Cargo:** MONITOR EDUCACIONAL  
**Matrícula:** 10001  
**Órgão de Origem:** SECRETARIA MUNICIPAL DE EDUCACAO  
**Assunto:** APOSENTADORIA POR TEMPO DE CONTRIBUIÇÃO  
**Regra:** Apos. Voluntária Tempo Contribuição - Permanente da E.C. 41/2003  
**Fundamentação Legal:** Art. 40, § 1º, III, "a" da CF/88 com redação da EC 41/2003 e art. 55, incisos I a III da Lei Complementar nº 59/2005.

**Data Calculo: 28/01/2021**

**Lista das Remunerações**

Qtde	Comp.	Remun.	Fator Atualiz	Remun. Atualiz	Qtde	Comp.	Remun.	Fator Atualiz	Remun. Atualiz	Qtde	Comp.	Remun.	Fator Atualiz	Remun. Atualiz
1	12/2020	3.045,94	1,014600	3.090,41	48	1/2017	2.012,20	1,163119	2.340,43	95	2/2013	1.436,48	1,529727	2.197,42
2	11/2020	3.045,94	1,024239	3.119,77	49	12/2016	1.878,54	1,164746	2.188,02	96	1/2013	1.457,28	1,543800	2.249,75
3	10/2020	3.045,94	1,033355	3.147,54	50	11/2016	1.880,64	1,165560	2.192,00	97	12/2012	1.364,39	1,555220	2.121,93
4	9/2020	3.045,94	1,042344	3.174,92	51	10/2016	1.881,00	1,167543	2.196,15	98	11/2012	1.364,39	1,563620	2.133,39
5	8/2020	3.045,94	1,046097	3.186,35	52	9/2016	1.886,94	1,168478	2.204,85	99	10/2012	1.364,39	1,574723	2.148,54
6	7/2020	3.045,94	1,050699	3.200,37	53	8/2016	1.865,93	1,172097	2.187,05	100	9/2012	1.367,57	1,584644	2.167,11
7	6/2020	3.045,94	1,053853	3.209,97	54	7/2016	1.884,84	1,179600	2.223,36	101	8/2012	1.364,39	1,591771	2.171,80
8	5/2020	3.045,94	1,051218	3.201,95	55	6/2016	1.881,00	1,185145	2.229,26	102	7/2012	1.355,63	1,598619	2.167,14
9	4/2020	3.045,94	1,048800	3.194,58	56	5/2016	1.870,13	1,194389	2.233,66	103	6/2012	1.366,78	1,602775	2.190,64
10	3/2020	3.045,94	1,050687	3.200,33	57	4/2016	1.937,74	1,202035	2.329,23	104	5/2012	1.364,39	1,611589	2.198,84
11	2/2020	3.019,22	1,052474	3.177,65	58	3/2016	1.864,18	1,207320	2.250,66	105	4/2012	1.367,57	1,621907	2.218,07
12	1/2020	3.031,37	1,054473	3.196,50	59	2/2016	1.710,48	1,218791	2.084,72	106	3/2012	1.419,31	1,624823	2.306,13
13	12/2019	2.430,05	1,067339	2.593,69	60	1/2016	2.042,74	1,237198	2.527,27	107	2/2012	1.409,76	1,631161	2.299,55
14	11/2019	2.430,05	1,073102	2.607,69	61	12/2015	1.674,01	1,248328	2.089,71	108	1/2012	1.349,92	1,639479	2.213,17
15	10/2019	2.430,05	1,073530	2.608,73	62	11/2015	1.674,01	1,262187	2.112,91	109	12/2011	1.266,92	1,648824	2.088,93
16	9/2019	2.430,05	1,072992	2.607,42	63	10/2015	1.674,96	1,271905	2.130,39	110	11/2011	1.269,16	1,658221	2.104,55
17	8/2019	2.430,05	1,074280	2.610,55	64	9/2015	1.675,91	1,278388	2.142,46	111	10/2011	1.271,41	1,663533	2.115,03
18	7/2019	2.430,05	1,075357	2.613,17	65	8/2015	1.664,52	1,281587	2.133,23	112	9/2011	1.271,41	1,671016	2.124,55
19	6/2019	2.430,05	1,075464	2.613,43	66	7/2015	1.674,01	1,289021	2.157,83	113	8/2011	1.272,15	1,678033	2.134,71
20	5/2019	2.430,05	1,077077	2.617,35	67	6/2015	1.674,96	1,298943	2.175,68	114	7/2011	1.265,43	1,678033	2.123,43
21	4/2019	2.430,05	1,083540	2.633,06	68	5/2015	1.673,06	1,311805	2.194,73	115	6/2011	1.228,80	1,681724	2.066,50
22	3/2019	2.430,05	1,091883	2.653,33	69	4/2015	1.676,86	1,321121	2.215,33	116	5/2011	1.272,90	1,691311	2.152,87
23	2/2019	2.408,55	1,097779	2.644,06	70	3/2015	1.672,11	1,341069	2.242,41	117	4/2011	1.270,66	1,703487	2.164,55
24	1/2019	2.408,55	1,101731	2.653,57	71	2/2015	1.640,78	1,356622	2.225,92	118	3/2011	1.269,16	1,714735	2.176,27
25	12/2018	2.321,49	1,103273	2.561,24	72	1/2015	1.667,59	1,376706	2.295,78	119	2/2011	1.209,02	1,723988	2.084,34
26	11/2018	2.321,49	1,100514	2.554,83	73	12/2014	1.557,11	1,385235	2.156,96	120	1/2011	1.739,87	1,740198	3.027,72
27	10/2018	2.321,49	1,104915	2.565,05	74	11/2014	1.560,38	1,392581	2.172,96	121	12/2010	1.139,06	1,750639	1.994,08
28	9/2018	2.321,49	1,108231	2.572,75	75	10/2014	1.562,16	1,397874	2.183,70	122	11/2010	1.142,59	1,768870	2.020,86
29	8/2018	2.321,49	1,108231	2.572,75	76	9/2014	1.560,68	1,404721	2.192,32	123	10/2010	1.140,47	1,784942	2.035,67
30	7/2018	2.321,49	1,111003	2.579,18	77	8/2014	1.553,24	1,407249	2.185,80	124	9/2010	1.141,88	1,794582	2.049,20
31	6/2018	2.321,49	1,126892	2.616,07	78	7/2014	1.555,32	1,409079	2.191,57	125	8/2010	1.139,06	1,793321	2.042,70
32	5/2018	2.321,49	1,131735	2.627,31	79	6/2014	1.558,89	1,412743	2.202,31	126	7/2010	1.139,06	1,792070	2.041,28
33	4/2018	2.321,49	1,134113	2.632,83	80	5/2014	1.559,79	1,421220	2.216,80	127	6/2010	1.142,59	1,790097	2.045,35
34	3/2018	2.321,49	1,134906	2.634,67	81	4/2014	1.548,19	1,432308	2.217,48	128	5/2010	1.144,00	1,797793	2.056,68
35	2/2018	2.042,20	1,136950	2.321,88	82	3/2014	1.558,00	1,444052	2.249,83	129	4/2010	1.143,72	1,810919	2.071,18
36	1/2018	2.042,20	1,139564	2.327,22	83	2/2014	1.332,01	1,453291	1.935,80	130	3/2010	1.143,29	1,823772	2.085,10
37	12/2017	1.983,68	1,142525	2.266,40	84	1/2014	1.798,24	1,462448	2.629,83	131	2/2010	1.057,15	1,836542	1.941,50
38	11/2017	1.983,68	1,144582	2.270,48	85	12/2013	1.456,70	1,472976	2.145,68	132	1/2010	114,75	1,852703	1.045,00
39	10/2017	1.983,68	1,148819	2.278,89	86	11/2013	1.460,07	1,480931	2.162,26	133	12/2009	829,94	1,857148	1.541,32
40	9/2017	1.983,68	1,148588	2.278,43	87	10/2013	1.456,70	1,489970	2.170,44	134	11/2009	1.097,41	1,864019	2.045,59
41	8/2017	1.983,68	1,148245	2.277,75	88	9/2013	1.462,60	1,493987	2.185,11	135	10/2009	1.096,47	1,868494	2.048,75
42	7/2017	1.983,68	1,150195	2.281,62	89	8/2013	1.446,59	1,496380	2.164,65	136	9/2009	701,81	1,871483	1.313,43
43	6/2017	1.983,68	1,146743	2.274,77	90	7/2013	1.455,86	1,494432	2.175,68	137	8/2009	696,35	1,872981	1.304,25
44	5/2017	1.980,61	1,150876	2.279,44	91	6/2013	1.459,23	1,498617	2.186,83	138	7/2009	699,21	1,877287	1.312,62
45	4/2017	1.891,52	1,151795	2.178,64	92	5/2013	1.459,23	1,503863	2.194,48	139	6/2009	701,81	1,885179	1.323,04
46	3/2017	1.891,52	1,155478	2.185,61	93	4/2013	1.460,07	1,512737	2.208,70	140	5/2009	700,08	1,896488	1.327,69
47	2/2017	1.891,52	1,158251	2.190,85	94	3/2013	1.460,07	1,521812	2.221,95	141	4/2009	698,09	1,906915	1.331,20



INSTITUTO DE PREVIDÊNCIA SOCIAL DOS SERVIDORES DE CAJAMAR  
ESTADO DE SÃO PAULO

Qtde	Comp.	Remun.	Fator Atualiz.	Remun. Atualiz.	Qtde	Comp.	Remun.	Fator Atualiz.	Remun. Atualiz.
142	3/2009	698,09	1,910732	1.333,86	199	8/2002	462,23	3,172131	1.466,25
143	2/2009	606,45	1,916652	1.162,35	200	7/2002	214,00	3,237159	1.045,00
144	1/2009	925,00	1,928924	1.784,25	201	10/2001	471,33	3,450507	1.626,33
145	12/2008	655,10	1,934513	1.267,30	202	9/2001	471,33	3,463626	1.632,51
146	11/2008	664,11	1,941869	1.289,61	203	8/2001	523,97	3,494797	1.831,17
147	10/2008	662,72	1,951575	1.293,35	204	7/2001	480,36	3,551412	1.705,96
148	9/2008	663,29	1,954503	1.296,40	205	6/2001	611,81	3,603263	2.204,51
149	8/2008	661,08	1,958606	1.294,80	206	5/2001	517,26	3,619120	1.872,03
150	7/2008	661,08	1,969968	1.302,31	207	4/2001	596,87	3,660012	2.184,55
151	6/2008	663,29	1,987895	1.318,55	208	3/2001	479,58	3,689294	1.769,31
152	5/2008	656,16	2,006975	1.316,90	209	2/2001	529,12	3,701834	1.958,71
153	4/2008	661,08	2,019822	1.335,26	210	1/2001	586,56	3,719971	2.181,99
154	3/2008	659,19	2,030123	1.338,24	211	12/2000	460,86	3,748249	1.727,42
155	2/2008	655,10	2,040476	1.336,72	212	11/2000	453,26	3,762865	1.705,56
156	1/2008	873,47	2,054555	1.794,59	213	10/2000	454,16	3,776785	1.715,26
157	12/2007	632,85	2,074483	1.312,84	214	9/2000	446,76	3,802847	1.698,96
158	11/2007	636,77	2,083403	1.326,65	215	8/2000	651,45	3,872058	2.522,45
159	10/2007	634,97	2,089652	1.326,87	216	7/2000	656,31	3,959568	2.598,70
160	9/2007	636,54	2,094879	1.333,47	217	6/2000	474,05	3,996392	1.894,49
161	8/2007	632,23	2,107241	1.332,26	218	5/2000	543,60	4,023166	2.186,99
162	7/2007	630,66	2,113989	1.333,21	219	4/2000	419,00	4,028400	1.687,90
163	6/2007	636,93	2,120537	1.350,63	220	3/2000	467,82	4,035650	1.887,96
164	5/2007	634,58	2,126048	1.349,15	221	2/2000	445,51	4,043318	1.801,34
165	4/2007	634,58	2,131578	1.352,66	222	1/2000	532,15	4,084558	2.173,60
166	3/2007	634,97	2,140960	1.359,45	223	12/1999	466,87	4,134796	1.930,41
167	2/2007	631,83	2,149949	1.358,40	224	11/1999	547,55	4,239408	2.321,29
168	1/2007	650,11	2,160484	1.404,55	225	10/1999	653,37	4,319531	2.822,25
169	12/2006	456,03	2,173878	1.045,00	226	9/1999	660,67	4,383030	2.895,74
170	11/2006	615,26	2,183005	1.343,12	227	8/1999	545,02	4,446588	2.423,48
171	10/2006	615,64	2,192393	1.349,72	228	7/1999	568,65	4,517285	2.568,75
172	9/2006	615,26	2,195903	1.351,05	229	6/1999	631,52	4,563360	2.881,85
173	8/2006	616,58	2,195465	1.353,68	230	5/1999	818,08	4,563360	3.733,19
174	7/2006	620,58	2,197881	1.363,96	231	4/1999	879,74	4,564731	4.015,78
175	6/2006	598,03	2,196339	1.313,48	232	3/1999	283,67	4,655110	1.320,52
176	5/2006	615,64	2,199196	1.353,91	233	12/1998	177,72	4,965902	1.045,00
177	4/2006	615,26	2,201834	1.354,70	234	11/1998	1.081,50	4,965902	5.370,62
178	3/2006	229,79	2,207777	1.045,00	235	10/1998	1.081,50	4,965902	5.370,62
179	2/2006	300,00	2,212857	1.045,00	236	9/1998	1.081,50	4,965902	5.370,62
180	1/2006	300,00	2,221264	1.045,00	237	8/1998	1.081,50	4,965902	5.370,62
181	12/2005	300,00	2,230150	1.045,00	238	7/1998	1.081,50	4,965902	5.370,62
182	11/2005	300,00	2,242193	1.045,00	239	6/1998	1.081,50	4,979808	5.385,66
183	10/2005	300,00	2,255200	1.045,00	240	5/1998	1.031,87	4,991260	5.150,33
184	9/2005	300,00	2,258583	1.045,00	241	4/1998	1.031,87	4,991260	5.150,33
185	8/2005	300,00	2,258583	1.045,00	242	3/1998	1.031,87	5,002741	5.162,18
186	7/2005	300,00	2,259255	1.045,00	243	2/1998	1.031,87	5,003741	5.163,21
187	6/2005	300,00	2,266774	1.045,00	244	1/1998	1.031,87	5,047772	5.208,64
188	5/2005	300,00	2,272572	1.045,00	245	12/1997	1.031,87	5,082603	5.244,59
189	4/2005	260,00	2,293252	1.045,00	246	11/1997	1.031,87	5,124790	5.288,12
190	3/2005	260,00	2,309991	1.045,00	247	10/1997	1.031,87	5,142216	5.306,10
191	2/2005	260,00	2,320157	1.045,00	248	9/1997	1.031,87	5,172556	5.337,41
192	1/2005	260,00	2,333382	1.045,00	249	8/1997	1.031,87	5,172556	5.337,41
193	12/2004	260,00	2,353454	1.045,00	250	7/1997	1.031,87	5,177208	5.342,21
194	11/2004	260,00	2,363804	1.045,00	251	6/1997	1.031,87	5,213449	5.379,60
195	10/2004	260,00	2,367821	1.045,00	252	5/1997	957,56	5,229090	5.007,17
196	9/2004	260,00	2,371848	1.045,00	253	4/1997	957,56	5,259938	5.036,71
197	8/2004	260,00	2,383710	1.045,00	254	3/1997	957,56	5,320960	5.095,14
198	9/2002	262,84	3,098994	1.045,00	255	2/1997	957,56	5,343304	5.116,53
					256	1/1997	957,56	5,427733	5.197,38
					257	12/1996	1.045,36	5,475490	5.723,86
					258	11/1996	957,56	5,490827	5.257,80
					259	10/1996	957,56	5,502902	5.269,36
					260	9/1996	957,56	5,510056	5.276,21
					261	8/1996	957,56	5,510274	5.276,42
					262	7/1996	957,56	5,570340	5.333,93
					263	6/1996	957,56	5,638299	5.399,01



INSTITUTO DE PREVIDÊNCIA SOCIAL DOS SERVIDORES DE CAJAMAR  
ESTADO DE SÃO PAULO

264	5/1996	957,56	5,733021	5.489,71
265	4/1996	832,66	5,773153	4.807,07
266	3/1996	832,66	5,789894	4.821,01
267	2/1996	832,66	5,831003	4.855,24
268	1/1996	832,66	5,916134	4.926,13
269	12/1995	832,66	6,013752	5.007,41
270	11/1995	832,66	6,104560	5.083,02
271	10/1995	832,66	6,190022	5.154,18
272	9/1995	832,66	6,262447	5.214,49
273	8/1995	832,66	6,326325	5.267,68
274	7/1995	832,66	6,481952	5.397,26
275	6/1995	825,13	6,599920	5.445,79
276	5/1995	832,66	6,769539	5.636,72
277	4/1995	582,86	6,899517	4.021,45
278	3/1995	582,86	6,996801	4.078,16
279	2/1995	582,86	7,066063	4.118,53
280	1/1995	582,86	7,184071	4.187,31
281	12/1994	582,86	7,341401	4.279,01
282	11/1994	582,86	7,581465	4.418,93
283	10/1994	582,86	7,722479	4.501,12
284	9/1994	582,86	7,839090	4.569,09
285	8/1994	582,86	8,267104	4.818,56
286	7/1994	582,86	8,769745	5.111,53
<b>Total:</b>				<b>735.585,95</b>



INSTITUTO DE PREVIDÊNCIA SOCIAL DOS SERVIDORES DE CAJAMAR  
ESTADO DE SÃO PAULO

Lista das 80% Maiores Remunerações

Qtde	Comp.	Remun.	Fator Atualiz.	Remun. Atualiz.	Qtde	Comp.	Remun.	Fator Atualiz.	Remun. Atualiz.	Qtde	Comp.	Remun.	Fator Atualiz.	Remun. Atualiz.
1	12/1996	1.045,36	5,475490	5.723,86	64	9/2020	3.045,94	1,042344	3.174,92	127	5/2014	1.559,79	1,421220	2.216,80
2	5/1995	832,66	6,769539	5.636,72	65	10/2020	3.045,94	1,033355	3.147,54	128	4/2015	1.676,86	1,321121	2.215,33
3	5/1996	957,56	5,733021	5.489,71	66	11/2020	3.045,94	1,024239	3.119,77	129	1/2012	1.349,92	1,639479	2.213,17
4	6/1995	825,13	6,599920	5.445,79	67	12/2020	3.045,94	1,014600	3.090,41	130	4/2013	1.460,07	1,512737	2.208,70
5	6/1996	957,56	5,638299	5.399,01	68	1/2011	1.739,87	1,740198	3.027,72	131	9/2016	1.886,94	1,168478	2.204,85
6	7/1995	832,66	6,481952	5.397,26	69	9/1999	660,67	4,383030	2.895,74	132	6/2001	611,81	3,603263	2.204,51
7	6/1998	1.081,50	4,979808	5.385,66	70	6/1999	631,52	4,563360	2.881,85	133	6/2014	1.558,89	1,412743	2.202,31
8	6/1997	1.031,87	5,213449	5.379,60	71	10/1999	653,37	4,319531	2.822,25	134	5/2012	1.364,39	1,611589	2.198,84
9	11/1998	1.081,50	4,965902	5.370,62	72	1/2019	2.408,55	1,101731	2.653,57	135	2/2013	1.436,48	1,529727	2.197,42
10	10/1998	1.081,50	4,965902	5.370,62	73	3/2019	2.430,05	1,091883	2.653,33	136	10/2016	1.881,00	1,167543	2.196,15
11	9/1998	1.081,50	4,965902	5.370,62	74	2/2019	2.408,55	1,097779	2.644,06	137	5/2015	1.673,06	1,311805	2.194,73
12	8/1998	1.081,50	4,965902	5.370,62	75	3/2018	2.321,49	1,134906	2.634,67	138	5/2013	1.459,23	1,503863	2.194,48
13	7/1998	1.081,50	4,965902	5.370,62	76	4/2019	2.430,05	1,083540	2.633,06	139	9/2014	1.560,68	1,404721	2.192,32
14	7/1997	1.031,87	5,177208	5.342,21	77	4/2018	2.321,49	1,134113	2.632,83	140	11/2016	1.880,64	1,165560	2.192,00
15	9/1997	1.031,87	5,172556	5.337,41	78	1/2014	1.798,24	1,462448	2.629,83	141	7/2014	1.555,32	1,409079	2.191,57
16	8/1997	1.031,87	5,172556	5.337,41	79	5/2018	2.321,49	1,131735	2.627,31	142	2/2017	1.891,52	1,158251	2.190,85
17	7/1996	957,56	5,570340	5.333,93	80	5/2019	2.430,05	1,077077	2.617,35	143	6/2012	1.366,78	1,602775	2.190,64
18	10/1997	1.031,87	5,142216	5.306,10	81	6/2018	2.321,49	1,126892	2.616,07	144	12/2016	1.878,54	1,164746	2.188,02
19	11/1997	1.031,87	5,124790	5.288,12	82	6/2019	2.430,05	1,075464	2.613,43	145	8/2016	1.865,93	1,172097	2.187,05
20	8/1996	957,56	5,510274	5.276,42	83	7/2019	2.430,05	1,075357	2.613,17	146	5/2000	543,60	4,023166	2.186,99
21	9/1996	957,56	5,510056	5.276,21	84	8/2019	2.430,05	1,074280	2.610,55	147	6/2013	1.459,23	1,498617	2.186,83
22	1996	957,56	5,502902	5.269,36	85	10/2019	2.430,05	1,073520	2.608,73	148	8/2014	1.553,24	1,407249	2.185,80
23	1995	832,66	6,326325	5.267,68	86	11/2019	2.430,05	1,073102	2.607,69	149	3/2017	1.891,52	1,155478	2.185,61
24	11/1996	957,56	5,490827	5.257,80	87	9/2019	2.430,05	1,072992	2.607,42	150	9/2013	1.462,60	1,493987	2.185,11
25	12/1997	1.031,87	5,082603	5.244,59	88	7/2000	656,31	3,959568	2.598,70	151	4/2001	596,87	3,660012	2.184,55
26	9/1995	832,66	6,262447	5.214,49	89	12/2019	2.430,05	1,067339	2.593,69	152	10/2014	1.562,16	1,397874	2.183,70
27	1/1998	1.031,87	5,047772	5.208,64	90	7/2018	2.321,49	1,111003	2.579,18	153	1/2001	586,56	3,719971	2.181,99
28	1/1997	957,56	5,427733	5.197,38	91	9/2018	2.321,49	1,108231	2.572,75	154	4/2017	1.891,52	1,151795	2.178,64
29	2/1998	1.031,87	5,003741	5.163,21	92	8/2018	2.321,49	1,108231	2.572,75	155	3/2011	1.269,16	1,714735	2.176,27
30	3/1998	1.031,87	5,002741	5.162,18	93	7/1999	568,65	4,517285	2.568,75	156	7/2013	1.455,86	1,494432	2.175,68
31	10/1995	832,66	6,190022	5.154,18	94	10/2018	2.321,49	1,104915	2.565,05	157	6/2015	1.674,96	1,298943	2.175,68
32	5/1998	1.031,87	4,991260	5.150,33	95	12/2018	2.321,49	1,103273	2.561,24	158	1/2000	532,15	4,084558	2.173,60
33	4/1998	1.031,87	4,991260	5.150,33	96	11/2018	2.321,49	1,100514	2.554,83	159	11/2014	1.560,38	1,392581	2.172,96
34	2/1997	957,56	5,343304	5.116,53	97	1/2016	2.042,74	1,237198	2.527,27	160	8/2012	1.364,39	1,591771	2.171,80
35	7/1994	582,86	8,769745	5.111,53	98	8/2000	651,45	3,872058	2.522,45	161	10/2013	1.456,70	1,489970	2.170,44
36	3/1997	957,56	5,320960	5.095,14	99	8/1999	545,02	4,446588	2.423,48	162	7/2012	1.355,63	1,598619	2.167,14
37	11/1995	832,66	6,104560	5.083,02	100	1/2017	2.012,20	1,163119	2.340,43	163	9/2012	1.367,57	1,584644	2.167,11
38	4/1997	957,56	5,259938	5.036,71	101	4/2016	1.937,74	1,202035	2.329,23	164	8/2013	1.446,59	1,496380	2.164,65
39	12/1995	832,66	6,013752	5.007,41	102	1/2018	2.042,20	1,139564	2.327,22	165	4/2011	1.270,66	1,703487	2.164,55
40	5/1997	957,56	5,229090	5.007,17	103	2/2018	2.042,20	1,136950	2.321,88	166	11/2013	1.460,07	1,480931	2.162,26
41	1/1996	832,66	5,916134	4.926,13	104	11/1999	547,55	4,239408	2.321,29	167	7/2015	1.674,01	1,289021	2.157,83
42	2/1996	832,66	5,831003	4.855,24	105	3/2012	1.419,31	1,624823	2.306,13	168	12/2014	1.557,11	1,365235	2.156,96
43	3/1996	832,66	5,789894	4.821,01	106	2/2012	1.409,76	1,631161	2.299,55	169	5/2011	1.272,90	1,691311	2.152,87
44	8/1994	582,86	8,267104	4.818,56	107	1/2015	1.667,59	1,376706	2.295,78	170	10/2012	1.364,39	1,574723	2.148,54
45	4/1996	832,66	5,773153	4.807,07	108	7/2017	1.983,68	1,150195	2.281,62	171	12/2013	1.456,70	1,472976	2.145,68
46	994	582,86	7,839090	4.569,09	109	5/2017	1.980,61	1,150876	2.279,44	172	9/2015	1.675,91	1,278388	2.142,46
47	1/1994	582,86	7,722479	4.501,12	110	10/2017	1.983,68	1,148819	2.278,89	173	8/2011	1.272,15	1,678033	2.134,71
48	11/1994	582,86	7,581465	4.418,93	111	9/2017	1.983,68	1,148588	2.278,43	174	11/2012	1.364,39	1,563620	2.133,39
49	12/1994	582,86	7,341401	4.279,01	112	8/2017	1.983,68	1,148245	2.277,75	175	8/2015	1.664,52	1,281587	2.133,23
50	1/1995	582,86	7,184071	4.187,31	113	6/2017	1.983,68	1,146743	2.274,77	176	10/2015	1.674,96	1,271905	2.130,39
51	2/1995	582,86	7,066063	4.118,53	114	11/2017	1.983,68	1,144582	2.270,48	177	9/2011	1.271,41	1,671016	2.124,55
52	3/1995	582,86	6,996801	4.078,16	115	12/2017	1.983,68	1,142525	2.266,40	178	7/2011	1.265,43	1,678033	2.123,43
53	4/1995	582,86	6,899517	4.021,45	116	3/2016	1.864,18	1,207320	2.250,66	179	12/2012	1.364,39	1,555220	2.121,93
54	4/1999	879,74	4,564731	4.015,78	117	3/2014	1.558,00	1,444052	2.249,83	180	10/2011	1.271,41	1,663533	2.115,03
55	5/1999	818,08	4,563360	3.733,19	118	1/2013	1.457,28	1,543800	2.249,75	181	11/2015	1.674,01	1,262187	2.112,91
56	6/2020	3.045,94	1,053853	3.209,97	119	3/2015	1.672,11	1,341069	2.242,41	182	11/2011	1.269,16	1,658221	2.104,55
57	5/2020	3.045,94	1,051218	3.201,95	120	5/2016	1.870,13	1,194389	2.233,66	183	12/2015	1.674,01	1,248328	2.089,71
58	7/2020	3.045,94	1,050699	3.200,37	121	6/2016	1.881,00	1,185145	2.229,26	184	12/2011	1.266,92	1,648824	2.088,93
59	3/2020	3.045,94	1,050687	3.200,33	122	2/2015	1.640,78	1,356622	2.225,92	185	3/2010	1.143,29	1,823772	2.085,10
60	1/2020	3.031,37	1,054473	3.196,50	123	7/2016	1.884,84	1,179600	2.223,36	186	2/2016	1.710,48	1,218791	2.084,72
61	4/2020	3.045,94	1,048800	3.194,58	124	3/2013	1.460,07	1,521812	2.221,95	187	2/2011	1.209,02	1,723988	2.084,34
62	8/2020	3.045,94	1,046097	3.186,35	125	4/2012	1.367,57	1,621907	2.218,07	188	4/2010	1.143,72	1,810919	2.071,18
63	2/2020	3.019,22	1,052474	3.177,65	126	4/2014	1.548,19	1,432308	2.217,48	189	6/2011	1.228,80	1,681724	2.066,50
										190	5/2010	1.144,00	1,797793	2.056,68





INSTITUTO DE PREVIDÊNCIA SOCIAL DOS SERVIDORES DE CAJAMAR  
ESTADO DE SÃO PAULO

Qtde	Comp	Remun.	Fator Atualiz.	Remun. Atualiz.
189	6/2011	1.228,80	1,681724	2.066,50
190	5/2010	1.144,00	1,797793	2.056,68
191	9/2010	1.141,88	1,794582	2.049,20
192	10/2009	1.096,47	1,868494	2.048,75
193	11/2009	1.097,41	1,864019	2.045,59
194	6/2010	1.142,59	1,790097	2.045,35
195	8/2010	1.139,06	1,793321	2.042,70
196	7/2010	1.139,06	1,792070	2.041,28
197	10/2010	1.140,47	1,784942	2.035,67
198	11/2010	1.142,59	1,768670	2.020,86
199	12/2010	1.139,06	1,750639	1.994,08
200	2/2001	529,12	3,701834	1.958,71
201	2/2010	1.057,15	1,836542	1.941,50
202	2/2014	1.332,01	1,453291	1.935,80
203	12/1999	466,87	4,134796	1.930,41
204	6/2000	474,05	3,996392	1.894,49
205	3/2000	467,82	4,035650	1.887,96
206	5/2001	517,26	3,619120	1.872,03
207	8/2001	523,97	3,494797	1.831,17
208	2/2000	445,51	4,043318	1.801,34
209	1/2008	873,47	2,054555	1.794,59
210	1/2009	925,00	1,928924	1.784,25
21	'001	479,58	3,689294	1.769,31
212	/2000	460,86	3,748249	1.727,42
213	10/2000	454,16	3,776785	1.715,26
214	7/2001	480,36	3,551412	1.705,96
215	11/2000	453,26	3,762865	1.705,56
216	9/2000	446,76	3,802847	1.698,96
217	4/2000	419,00	4,028400	1.687,90
218	9/2001	471,33	3,463626	1.632,51
219	10/2001	471,33	3,450507	1.626,33
220	12/2009	829,94	1,857148	1.541,32
221	8/2002	462,23	3,172131	1.466,25
222	1/2007	650,11	2,160484	1.404,55
223	7/2006	620,58	2,197881	1.363,96
224	3/2007	634,97	2,140960	1.359,45
225	2/2007	631,83	2,149949	1.358,40
226	4/2006	615,26	2,201834	1.354,70
227	5/2006	615,64	2,199196	1.353,91
228	8/2006	616,58	2,195465	1.353,68
<b>Total:</b>				<b>665.967,47</b>



INSTITUTO DE PREVIDÊNCIA SOCIAL DOS SERVIDORES DE CAJAMAR  
ESTADO DE SÃO PAULO

Processo: 2021.04.13475P 28/01/2021  
Segurado: JAIRO NUNES DA SILVA  
Cargo: MONITOR EDUCACIONAL  
Matrícula: 10001  
Órgão de Origem: SECRETARIA MUNICIPAL DE EDUCACAO  
Assunto: APOSENTADORIA POR TEMPO DE CONTRIBUIÇÃO  
Regra: Apos. Voluntária Tempo Contribuição - Permanente da E.C. 41/2003  
Fundamentação Legal: Art. 40, § 1º, III, "a" da CF/88 com redação da EC 41/2003 e art. 55, incisos I a III da Lei Complementar nº 59/2005.

Guia Financeira/Planilha de Cálculo de Proventos - Apuração do Provento

Fundamentação Legal de atualização das rem. de contribuição: Artigo 1º, §1º da Lei n. 10.887/2004 c/c Artigo 29-B da Lei n. 8.213/91

Remuneração do Servidor no Cargo Efetivo

Composição	Lei	Valor
SALÁRIO BASE		2.792,65
A.T.S.		390,97
<b>Total</b>		<b>3.183,62</b>


Apuração do Cálculo


Título	Valor
Valor Médio Apurado	$(665967,47 / 228) = 2.920,91$
Remuneração do Servidor no Cargo Efetivo	3183,62
<b>Valor Base para Cálculo do Benefício</b>	<b>2920,91</b>

Proventos Integrais

Tempo de Contribuição	15500 (42 Anos, 5 Meses e 20 Dias)
Valor do Provento Apurado	2.920,91
Complemento Constitucional	0,00
<b>Valor do Provento</b>	<b>2.920,91</b>

Observações:

Documento elaborado por:  
  
MILTON MARCOLONGO  
Em 10/03/2021

  
MARCELO RIBAS DE OLIVEIRA  
Diretor Depto. de Benefícios  
Em 10/03/2021