



INSTITUTO DE PREVIDÊNCIA SOCIAL DOS SERVIDORES DE CAJAMAR  
ESTADO DE SÃO PAULO

PORTARIA Nº. 18 de 18 de Março de 2021.



“Dispõe sobre concessão de Aposentadoria por Tempo de Contribuição a Sra. SANDRA APARECIDA PIRES DA SILVA, servidora efetiva da Prefeitura Municipal de Cajamar”.


**MARCIO ALEXANDRE LACERDA FALCÃO**, Diretor Executivo do IPSSC – Instituto de Previdência Social dos Servidores de Cajamar, usando das atribuições que lhe são conferidas pelo artigo 9º, inciso XI e XII da Lei Complementar n.º 124, de 27 de janeiro de 2.011, e;

**Considerando** que a segurada Sra. SANDRA APARECIDA PIRES DA SILVA, requereu a **APOSENTADORIA POR TEMPO DE CONTRIBUIÇÃO** nos termos do Processo n.º **2020.04.13459P**, tendo os requisitos necessários para a concessão do benefício.

**RESOLVE:**

**Art. 1º** Fica concedido o benefício de APOSENTADORIA POR TEMPO DE CONTRIBUIÇÃO, à Sra. SANDRA APARECIDA PIRES DA SILVA, Portadora da Cédula de Identidade RG N.º 22057709, Inscrita no CPF/MF sob o n.º 137.877.468-03, e no PIS/PASEP n.º 12363684224, titular do cargo de provimento efetivo de PROFESSOR DE EDUCACAO BASICA I-EDUCACAO INFANTIL, nível de vencimento n.º. BI, nos termos do Anexo I, da Lei Complementar n.º 132/2011, lotada na SECRETARIA DA EDUCAÇÃO.

**Art. 2º** O provento de APOSENTADORIA POR TEMPO DE CONTRIBUIÇÃO será integral com base na média aritmética simples de 80% das maiores remunerações contribuição desde jul/94 (ou desde o início da contribuição se posterior a esta data). O benefício concedido encontra o fundamento legal nos termos do Art 40, § 1º, III, "a", § 5º da CF/88 com redação da EC n.º 41/2003 e art. 55, incisos I a III, § 3º da Lei Complementar n.º 59/2005. O valor nominal do provento de Aposentadoria corresponde a R\$ 3.374,64 (Três mil e trezentos e setenta e quatro reais e sessenta e quatro centavos), conforme memória de cálculo que integra os autos.



**INSTITUTO DE PREVIDÊNCIA SOCIAL DOS SERVIDORES DE CAJAMAR  
ESTADO DE SÃO PAULO**

**Portaria Nº /201 - FLS.02**

**Art. 3º** O benefício não terá direito à paridade e extensão de vantagens ativo-inativo, sendo corrigido anualmente, na mesma data e nos mesmos índices do reajuste dos benefícios do RGPS/INSS.

**Art. 4º** Esta Portaria entra em vigor na data de sua publicação com efeitos financeiros a partir de 01/04/2021.

**Art. 5º** Revogam-se as disposições em contrário.

**PUBLIQUE-SE. REGISTRE-SE. CUMPRA-SE.**

CAJAMAR/SP, 18 de Março de 2021.



**MARCIO ALEXANDRE LACERDA FALCÃO**

Diretor Executivo

Registrada em livro próprio e publicada Diário Oficial do Estado, nos termos da legislação em regência.



**MARCELO RIBAS DE OLIVEIRA**

Diretor Depto. de Benefícios



INSTITUTO DE PREVIDÊNCIA SOCIAL DOS SERVIDORES DE CAJAMAR  
ESTADO DE SÃO PAULO

Processo: 2020.04.13459P

Data Calculo: 30/11/2020

Segurado: SANDRA APARECIDA PIRES DA SILVA

Cargo: PROFESSOR DE EDUCACAO BASICA I- EDUCACAO INFANTIL  
Nível: I  
Referência: B

Matrícula: 10404

Órgão de Origem: FUNDO DE DES DE EDUCAC BASICA FUNDEB 60 I

Assunto: APOSENTADORIA POR TEMPO DE CONTRIBUIÇÃO


Regra: Apos. Voluntária Tempo Contribuição - Permanente da E.C. 41/2003 - ESPECIAL

Fundamentação Legal: Art 40, § 1º, III, "a", § 5º da CF/88 com redação da EC nº 41/2003 e art. 55, incisos I a III, § 3º da Lei Complementar nº 59/2005

Lista das Remunerações

Qtde	Comp.	Remun.	Fator Atualiz.	Remun. Atualiz.	Qtde	Comp.	Remun.	Fator Atualiz.	Remun. Atualiz.	Qtde	Comp.	Remun.	Fator Atualiz.	Remun. Atualiz.
1	10/2020	4.333,10	1,008900	4.371,66	48	11/2016	3.448,22	1,137977	3.924,00	95	12/2012	2.394,97	1,518416	3.636,56
2	9/2020	4.371,44	1,017677	4.448,71	49	10/2016	3.453,12	1,139913	3.936,26	96	11/2012	2.137,09	1,526617	3.262,52
3	8/2020	4.371,44	1,021341	4.464,73	50	9/2016	3.556,12	1,140826	4.056,91	97	10/2012	2.135,42	1,537457	3.283,12
4	7/2020	4.371,44	1,025835	4.484,38	51	8/2016	3.448,22	1,144360	3.946,01	98	9/2012	2.142,64	1,547143	3.314,97
5	6/2020	4.371,44	1,028913	4.497,83	52	7/2016	3.462,93	1,151885	3.988,20	99	8/2012	2.125,14	1,554102	3.302,68
6	5/2020	4.333,10	1,026341	4.447,24	53	6/2016	3.477,64	1,157099	4.023,97	100	7/2012	2.120,72	1,560788	3.309,99
7	4/2020	4.353,43	1,023980	4.457,83	54	5/2016	3.439,19	1,166124	4.010,52	101	6/2012	2.136,52	1,564845	3.343,32
8	3/2020	4.339,90	1,025823	4.451,97	55	4/2016	3.958,33	1,173589	4.645,45	102	5/2012	2.112,13	1,573450	3.323,33
9	2/2020	4.333,10	1,027567	4.452,55	56	3/2016	3.540,53	1,178749	4.173,40	103	4/2012	2.111,83	1,583525	3.344,14
10	1/2020	4.431,40	1,029519	4.562,21	57	2/2016	3.164,86	1,189948	3.766,02	104	3/2012	2.111,29	1,586371	3.349,29
11	12/2019	4.180,12	1,042080	4.356,02	58	1/2016	3.705,46	1,207920	4.475,90	105	2/2012	2.096,32	1,592560	3.338,52
12	11/2019	4.180,12	1,047707	4.379,54	59	12/2015	2.929,89	1,218787	3.570,91	106	1/2012	1.978,00	1,600681	3.166,15
13	10/2019	4.180,12	1,048125	4.381,29	60	11/2015	2.921,73	1,232317	3.600,50	107	12/2011	1.640,62	1,609805	2.641,08
14	9/2019	4.180,12	1,047600	4.379,09	61	10/2015	2.929,89	1,241805	3.638,35	108	11/2011	1.414,74	1,618979	2.290,43
15	8/2019	4.154,11	1,048857	4.357,07	62	9/2015	2.929,89	1,248135	3.656,90	109	10/2011	1.457,86	1,624165	2.367,81
16	7/2019	3.885,52	1,049909	4.079,44	63	8/2015	2.913,62	1,251258	3.645,69	110	9/2011	1.414,74	1,631471	2.308,11
17	6/2019	3.531,68	1,050013	3.708,31	64	7/2015	2.929,89	1,258516	3.687,31	111	8/2011	1.414,74	1,638322	2.317,80
18	5/2019	4.147,98	1,051588	4.361,97	65	6/2015	2.929,89	1,268203	3.715,70	112	7/2011	1.414,74	1,638322	2.317,80
19	4/2019	4.123,86	1,057898	4.362,62	66	5/2015	2.895,13	1,280761	3.707,97	113	6/2011	1.401,26	1,641926	2.300,77
20	3/2019	3.991,80	1,066044	4.255,43	67	4/2015	2.911,40	1,289856	3.755,29	114	5/2011	1.378,84	1,651286	2.276,86
21	2/2019	3.965,84	1,071800	4.250,59	68	3/2015	2.887,77	1,309332	3.781,05	115	4/2011	1.401,26	1,663174	2.330,54
22	1/2019	3.974,94	1,075658	4.275,68	69	2/2015	2.872,26	1,324517	3.804,36	116	3/2011	1.401,26	1,674156	2.345,93
23	12/2018	3.840,46	1,077164	4.136,81	70	1/2015	3.281,60	1,344126	4.410,88	117	2/2011	1.354,56	1,683190	2.279,98
24	11/2018	3.849,03	1,074471	4.135,67	71	12/2014	2.575,08	1,352454	3.482,68	118	1/2011	1.940,20	1,699016	3.296,43
25	10/2018	3.846,67	1,078767	4.149,66	72	11/2014	2.582,34	1,359626	3.511,02	119	12/2010	1.302,71	1,709210	2.226,60
26	9/2018	3.827,89	1,082005	4.141,80	73	10/2014	2.582,34	1,364793	3.524,36	120	11/2010	1.272,18	1,726814	2.196,82
27	8/2018	3.289,68	1,082005	3.559,45	74	9/2014	2.575,08	1,371478	3.531,67	121	10/2010	1.272,18	1,742701	2.217,03
28	7/2018	3.700,14	1,084711	4.013,58	75	8/2014	2.568,54	1,373947	3.529,04	122	9/2010	1.272,18	1,752113	2.229,00
29	6/2018	3.840,45	1,100224	4.225,36	76	7/2014	2.575,08	1,375733	3.542,62	123	8/2010	1.272,18	1,750882	2.227,44
30	5/2018	3.813,61	1,104952	4.213,86	77	6/2014	2.582,34	1,379311	3.561,85	124	7/2010	1.272,18	1,749660	2.225,88
31	4/2018	3.816,30	1,107274	4.225,69	78	5/2014	2.558,68	1,387587	3.550,39	125	6/2010	1.272,18	1,747735	2.223,43
32	3/2018	3.801,97	1,108049	4.212,77	79	4/2014	2.544,88	1,398412	3.558,79	126	5/2010	1.272,18	1,755248	2.232,99
33	2/2018	3.789,46	1,110044	4.206,47	80	3/2014	2.614,50	1,409878	3.686,13	127	4/2010	1.251,83	1,768063	2.213,31
34	1/2018	3.793,00	1,112596	4.220,08	81	2/2014	2.537,62	1,418898	3.600,62	128	3/2010	1.272,18	1,780612	2.265,26
35	12/2017	3.704,31	1,115487	4.132,11	82	1/2014	2.662,76	1,427840	3.802,00	129	2/2010	1.187,37	1,793080	2.129,05
36	11/2017	3.704,31	1,117496	4.139,55	83	12/2013	2.358,25	1,438118	3.391,44	130	1/2010	1.839,73	1,808859	3.327,81
37	10/2017	3.469,67	1,121632	3.891,69	84	11/2013	2.560,26	1,445885	3.701,84	131	12/2009	1.219,61	1,813199	2.211,40
38	9/2017	3.277,51	1,121407	3.675,42	85	10/2013	2.279,63	1,454709	3.316,20	132	11/2009	1.216,36	1,819907	2.213,66
39	8/2017	3.692,17	1,121072	4.139,19	86	9/2013	2.286,11	1,458632	3.334,59	133	10/2009	1.219,61	1,824276	2.224,91
40	7/2017	3.704,31	1,122976	4.159,85	87	8/2013	2.279,66	1,460968	3.330,51	134	9/2009	1.219,61	1,827195	2.228,47
41	6/2017	3.710,41	1,119605	4.154,19	88	7/2013	2.323,69	1,459066	3.390,42	135	8/2009	1.073,26	1,828657	1.962,62
42	5/2017	3.673,04	1,123640	4.127,17	89	6/2013	2.456,95	1,463152	3.594,89	136	7/2009	1.365,96	1,832861	2.503,61
43	4/2017	3.673,04	1,124538	4.130,47	90	5/2013	2.574,95	1,468274	3.780,73	137	6/2009	1.219,61	1,840566	2.244,77
44	3/2017	3.668,71	1,128134	4.138,80	91	4/2013	2.258,49	1,476938	3.335,65	138	5/2009	1.219,61	1,851608	2.258,24
45	2/2017	3.648,75	1,130841	4.126,16	92	3/2013	2.264,93	1,485798	3.365,23	139	4/2009	1.219,61	1,861788	2.270,66
46	1/2017	3.706,49	1,135594	4.209,07	93	2/2013	2.252,64	1,493526	3.364,38	140	3/2009	1.219,61	1,865515	2.275,20
47	12/2016	3.448,22	1,137182	3.921,25	94	1/2013	2.529,68	1,507266	3.812,90	141	2/2009	1.097,65	1,871295	2.054,03





# INSTITUTO DE PREVIDÊNCIA SOCIAL DOS SERVIDORES DE CAJAMAR ESTADO DE SÃO PAULO

Qtde	Comp.	Remun.	Fator Atualiz.	Remun. Atualiz.	Qtde	Comp.	Remun.	Fator Atualiz.	Remun. Atualiz.
142	1/2009	1.788,76	1.883276	3.368,73	199	10/2000	732,52	3,687407	2.701,10
143	12/2008	1.151,67	1.888733	2.175,20	200	9/2000	732,52	3,712852	2.719,74
144	11/2008	1.151,67	1.895915	2.183,47	201	8/2000	732,52	3,780425	2.769,24
145	10/2008	1.151,67	1.905391	2.194,38	202	7/2000	732,52	3,865864	2.831,82
146	9/2008	1.133,24	1.908250	2.162,51	203	6/2000	732,52	3,901817	2.858,16
147	8/2008	1.151,67	1,912256	2.202,29	204	5/2000	672,52	3,927957	2.641,63
148	7/2008	1.133,24	1,923348	2.179,61	205	4/2000	1.311,80	3,933068	5.159,40
149	6/2008	1.151,67	1,940851	2.235,22	206	3/2000	672,52	3,940146	2.649,83
150	5/2008	1.151,67	1,959480	2.256,67	207	2/2000	538,02	3,947632	2.123,90
151	4/2008	1.151,67	1,972023	2.271,12	208	12/1999	672,52	4,036946	2.714,93
152	3/2008	1.151,67	1,982080	2.282,70	209	11/1999	672,52	4,139082	2.783,62
153	2/2008	1.151,67	1,992188	2.294,34	210	10/1999	672,52	4,217309	2.836,22
154	1/2008	1.535,56	2,005934	3.080,23	211	9/1999	672,52	4,279306	2.877,92
155	12/2007	1.152,53	2,025390	2.334,32	212	8/1999	672,52	4,341359	2.919,65
156	11/2007	1.102,50	2,034099	2.242,59	213	7/1999	672,52	4,410383	2.966,07
157	10/2007	1.102,50	2,040200	2.249,32	214	6/1999	701,16	4,455368	3.123,93
158	9/2007	1.102,50	2,045304	2.254,95	215	5/1999	1.275,03	4,455368	5.680,73
159	8/2007	1.102,50	2,057373	2.268,25	216	4/1999	672,52	4,456706	2.997,22
160	7/2007	1.102,50	2,063961	2.275,52	217	3/1999	672,52	4,454946	3.056,57
161	6/2007	1.102,50	2,070355	2.282,57	218	2/1999	515,60	4,746743	2.447,42
162	5/2007	1.059,56	2,075735	2.199,37	219	12/1998	672,52	4,848383	3.260,63
163	4/2007	1.059,56	2,081134	2.205,09	220	11/1998	672,52	4,848383	3.260,63
164	3/2007	1.200,83	2,090294	2.510,09	221	10/1998	672,52	4,848383	3.260,63
165	2/2007	1.518,70	2,099070	3.187,86	222	9/1998	672,52	4,848383	3.260,63
166	1/2007	1.236,15	2,109356	2.607,48	223	8/1998	672,52	4,848383	3.260,63
167	12/2006	513,65	2,122433	1.090,19	224	7/1998	672,52	4,848383	3.260,63
168	11/2006	1.027,30	2,131344	2.189,53	225	6/1998	672,52	4,861960	3.269,77
169	10/2006	1.027,30	2,140510	2.198,95	226	5/1998	672,52	4,873141	3.277,28
170	9/2006	1.027,30	2,143937	2.202,47	227	4/1998	672,52	4,873141	3.277,28
171	8/2006	1.027,30	2,143509	2.202,03	228	3/1998	673,52	4,884351	3.289,71
172	7/2006	958,81	2,145868	2.057,48	229	2/1998	732,29	4,885327	3.577,48
173	12/2004	922,48	2,297759	2.119,64	230	1/1998	631,49	4,928316	3.112,18
174	11/2004	922,48	2,307864	2.128,96	231	12/1997	631,49	4,962323	3.133,66
175	10/2004	922,48	2,311786	2.132,58	232	11/1997	631,49	5,003512	3.159,67
176	9/2004	922,48	2,315718	2.136,20	233	10/1997	631,49	5,020525	3.170,41
177	8/2004	832,52	2,327300	1.937,52	234	9/1997	571,49	5,050147	2.886,11
178	7/2004	832,52	2,344282	1.951,66	235	8/1997	571,49	5,050147	2.886,11
179	6/2004	832,52	2,356003	1.961,42	236	7/1997	571,49	5,054688	2.888,70
180	5/2004	832,52	2,365430	1.969,27	237	6/1997	571,49	5,090072	2.908,93
181	4/2004	832,52	2,375126	1.977,34	238	5/1997	571,49	5,105343	2.917,65
182	3/2004	832,52	2,388667	1.988,61	239	4/1997	571,49	5,135461	2.934,86
183	2/2004	111,00	2,397984	1.045,00	240	3/1997	1.409,77	5,195039	7.323,81
184	1/2002	685,82	3,283499	2.251,89	241	2/1997	571,45	5,216854	2.981,17
185	12/2001	672,52	3,295656	2.216,39	242	1/1997	571,49	5,299285	3.028,49
186	11/2001	672,52	3,320704	2.233,24	243	12/1996	560,50	5,345912	2.996,38
187	10/2001	680,52	3,368851	2.292,57	244	11/1996	616,50	5,360887	3.304,99
188	9/2001	792,52	3,381659	2.680,03	245	10/1996	504,50	5,372676	2.710,52
189	8/2001	792,52	3,412092	2.704,15	246	9/1996	504,50	5,379660	2.714,04
190	7/2001	732,52	3,467368	2.539,92	247	8/1996	536,07	5,379873	2.883,99
191	6/2001	728,52	3,517991	2.562,93	248	7/1996	486,96	5,438517	2.648,34
192	5/2001	682,52	3,533473	2.411,67	249	6/1996	486,96	5,504868	2.680,65
193	4/2001	732,52	3,573398	2.617,59	250	5/1996	486,96	5,597348	2.725,68
194	3/2001	732,52	3,601986	2.638,53	251	4/1996	486,80	5,636531	2.743,86
195	2/2001	732,52	3,614230	2.647,50	252	3/1996	518,43	5,652876	2.930,62
196	1/2001	732,52	3,631938	2.660,47	253	2/1996	506,71	5,693011	2.884,71
197	12/2000	728,52	3,659546	2.666,05	254	1/1996	586,58	5,776128	3.388,16
198	11/2000	722,52	3,673817	2.654,41	255	12/1995	606,05	5,871436	3.558,38
					256	11/1995	598,78	5,960095	3.568,79
					257	10/1995	551,96	6,043534	3.335,79
					258	9/1995	507,54	6,114246	3.103,22
					259	8/1995	477,09	6,176612	2.946,80
					260	7/1995	446,64	6,328556	2.826,59
					261	6/1995	516,67	6,443733	3.329,28
					262	5/1995	492,54	6,609337	3.255,36
					263	4/1995	541,37	6,736240	3.646,80



INSTITUTO DE PREVIDÊNCIA SOCIAL DOS SERVIDORES DE CAJAMAR  
ESTADO DE SÃO PAULO

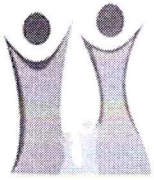
264	3/1995	335,30	6,831221	2.290,51
265	2/1995	305,23	6,898844	2.105,73
266	1/1995	294,95	7,014059	2.068,80
267	12/1994	294,85	7,167666	2.113,39
268	11/1994	294,85	7,402049	2.182,49
269	10/1994	294,85	7,539726	2.223,09
270	9/1994	294,85	7,653577	2.256,66
271	8/1994	233,10	8,071462	1.881,46
272	7/1994	233,10	8,562208	1.995,85
<b>Total:</b>				<b>848.221,19</b>





INSTITUTO DE PREVIDÊNCIA SOCIAL DOS SERVIDORES DE CAJAMAR  
ESTADO DE SÃO PAULO

Qtde	Comp.	Remun.	Fator Atualiz.	Remun. Atualiz.
189	2/1999	515,60	4,746743	2.447,42
190	5/2001	682,52	3,533473	2.411,67
191	10/2011	1.457,86	1,624165	2.367,81
192	3/2011	1.401,26	1,674156	2.345,93
193	12/2007	1.152,53	2,025390	2.334,32
194	4/2011	1.401,26	1,663174	2.330,54
195	8/2011	1.414,74	1,638322	2.317,80
196	7/2011	1.414,74	1,638322	2.317,80
197	9/2011	1.414,74	1,631471	2.308,11
198	6/2011	1.401,26	1,641926	2.300,77
199	2/2008	1.151,67	1,992188	2.294,34
200	10/2001	680,52	3,368851	2.292,57
201	3/1995	335,30	6,831221	2.290,51
202	11/2011	1.414,74	1,618979	2.290,43
203	3/2008	1.151,67	1,982080	2.282,70
204	6/2007	1.102,50	2,070355	2.282,57
205	2/2011	1.354,56	1,683190	2.279,98
206	5/2011	1.378,84	1,651286	2.276,86
207	7/2007	1.102,50	2,063961	2.275,52
208	3/2009	1.219,61	1,865515	2.275,20
209	4/2008	1.151,67	1,972023	2.271,12
210	4/2009	1.219,61	1,861788	2.270,66
211	8/2007	1.102,50	2,057373	2.268,25
212	3/2010	1.272,18	1,780612	2.265,26
213	5/2009	1.219,61	1,851608	2.258,24
214	5/2008	1.151,67	1,959480	2.256,67
215	9/1994	294,85	7,653577	2.256,66
216	9/2007	1.102,50	2,045304	2.254,95
217	2/2002	685,82	3,283499	2.251,89
<b>Total:</b>				<b>732.297,55</b>




INSTITUTO DE PREVIDÊNCIA SOCIAL DOS SERVIDORES DE CAJAMAR  
ESTADO DE SÃO PAULO

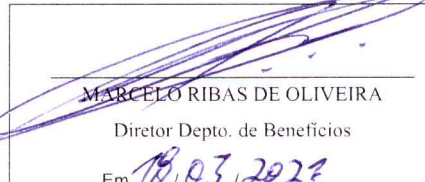
Processo: 2020.04.13459P 30/11/2020  
Segurado: SANDRA APARECIDA PIRES DA SILVA  
Cargo: PROFESSOR DE Nível: I Referência: B  
EDUCACAO BASICA I-  
EDUCACAO INFANTIL  
Matrícula: 10404  
Órgão de Origem: FUNDO DE DES DE EDUCAC BASICA FUNDEB 60 I  
Assunto: APOSENTADORIA POR TEMPO DE CONTRIBUIÇÃO  
Regra: Apos. Voluntária Tempo Contribuição - Permanente da E.C. 41/2003 - ESPECIAL  
Fundamentação Legal: Art 40, § 1º, III, "a", § 5º da CF/88 com redação da EC nº 41/2003 e art. 55, incisos I a III, § 3º da Lei Complementar nº 59/2005

Guia Financeira/Planilha de Cálculo de Proventos - Apuração do Provento

Fundamentação Legal de atualização das rem. de contribuição: Artigo 1º, §1º da Lei n. 10.887/2004 c/c Artigo 29-B da Lei n. 8.213/91

Remuneração do Servidor no Cargo Efetivo		
Composição	Lei	Valor
SALÁRIO BASE		4.148,10
A.T.S.		539,25
<b>Total</b>		<b>4.687,35</b>
Apuração do Cálculo		
Título		Valor
Valor Médio Apurado		(732297,55 / 217 ) = 3.374,64
Remuneração do Servidor no Cargo Efetivo		4687,35
<b>Valor Base para Cálculo do Benefício</b>		<b>3374,64</b>
Proventos Integrais		
Tempo de Contribuição		9341 (25 Anos, 7 Meses e 6 Dias)
Valor do Provento Apurado		3.374,64
Complemento Constitucional		0,00
Valor do Provento		3.374,64
Observações:		

Documento elaborado por:  
  
MILTON MARQUES  
Em 10/03/2021

  
MARCELO RIBAS DE OLIVEIRA  
Diretor Depto. de Benefícios  
Em 18/03/2021