

INSTITUTO DE PREVIDÊNCIA SOCIAL DOS SERVIDORES DE CAJAMAR
ESTADO DE SÃO PAULO

Portaria n.º 20, de 22 de março de 2021.



“Dispõe sobre a concessão do benefício de Aposentadoria por Idade ao(a) servidor(a) Sr(a). **MARIA DA GLORIA SOBRINHO DA SILVA**, servidor(a) ativo(a) da Prefeitura Municipal de Cajamar, e dá outras providências.”

MARCIO ALEXANDRE LACERDA FALCÃO, Diretor Executivo do IPSSC, INSTITUTO DE PREVIDENCIA SOCIAL DOS SERVIDORES DE CAJAMAR, Estado de SP, usando das atribuições que lhe são conferidas pelo artigo 9º, inciso XI e XII da Lei Complementar n.º 124, de 27 de janeiro de 2.011, e no uso de suas atribuições legais; e

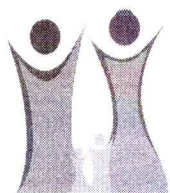
CONSIDERANDO que o segurado Sr(a). **MARIA DA GLORIA SOBRINHO DA SILVA**, requereu a **APOSENTADORIA POR IDADE**, nos termos do Processo n.º **2020.02.13460P**, tendo os requisitos necessários para a concessão do benefício;

RESOLVE:

Art. 1º Fica concedido o benefício de APOSENTADORIA POR IDADE, ao(à) Sr(a) **MARIA DA GLORIA SOBRINHO DA SILVA**, Portador(a) da Cédula de Identidade RG N.º 13.134.415-8, Inscrito(a) no CPF/MF sob o n.º 040.449.438-26, e no PIS/PASEP n.º 10716545516, titular do cargo de provimento efetivo de TELEFONISTA, nível de vencimento n.º 5, Referência A, nos termos do Anexo VII, da LCM n.º 63/2005, lotado na DIRETORIA MUNICIPAL DE ADMINISTRACAO.

Art. 2º O provento de APOSENTADORIA POR IDADE será proporcional com base na média aritmética simples de 80% das maiores remunerações contribuição desde jul/94, **ou desde o início da contribuição se posterior a esta data**. O benefício concedido encontra o fundamento legal nos termos do Art. 40, § 1º, III, "b" da CF/88 com redação da EC n.º 41/2003 e art. 51, incisos I a III da Lei Complementar n.º 59/2005. O valor nominal do provento de Aposentadoria corresponde a R\$ 1.485,57 (Um mil e quatrocentos e oitenta e cinco reais e cinquenta e sete centavos), conforme memória de cálculo que integra os autos.

Art. 3º O benefício não terá direito à paridade e extensão de vantagens ativo-inativo, sendo corrigido na mesma data e nos mesmos índices aplicado RGPS.



**INSTITUTO DE PREVIDÊNCIA SOCIAL DOS SERVIDORES DE CAJAMAR
ESTADO DE SÃO PAULO**

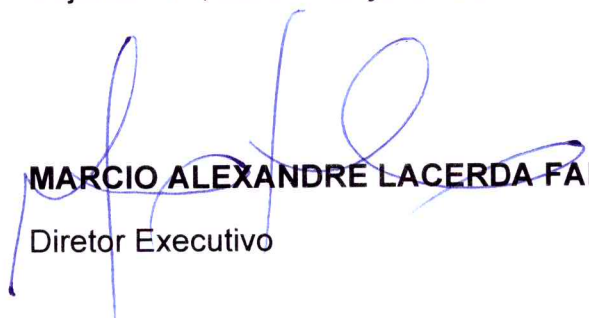
Portaria n.º 20 /2021 - FLS.02

Art. 4º Esta Portaria entra em vigor na data de sua publicação, com efeitos financeiros a partir de 01/04/2021.

Art. 5º Revogam-se as disposições em contrário.

PUBLIQUE-SE. REGISTRE-SE. CUMPRA-SE.

Cajamar/SP, 22 de março de 2021.


MARCIO ALEXANDRE LACERDA FALCÃO
Diretor Executivo

Registrada em livro próprio e publicada Diário Oficial do Município, nos termos da legislação em regência.


MARCELO RIBAS DE OLIVEIRA
Diretor do Departamento de Benefícios



**INSTITUTO DE PREVIDÊNCIA SOCIAL DOS SERVIDORES DE CAJAMAR
ESTADO DE SÃO PAULO**

Processo: 2020.02.13460P **Data Cálculo:** 22/03/2021
Segurado: MARIA DA GLORIA SOBRINHO DA SILVA
Cargo: TELEFONISTA **Nível:** 5 **Referência:** A
Matrícula: 10525
Órgão de Origem: DIRETORIA MUNICIPAL DE ADMINISTRAÇÃO
Assunto: APOSENTADORIA POR IDADE
Regra: Aposentadoria por Idade - Redação E.C. 41/2003
Fundamentação Legal: Art. 40, § 1º, III, "b" da CF/88 com redação da EC nº 41/2003 e art. 51, incisos I a III da Lei Complementar nº 59/2005

Lista das Remunerações

Qtde	Comp.	Remun.	Fator Atualiz.	Remun. Atualiz.	Qtde	Comp.	Remun.	Fator Atualiz.	Remun. Atualiz.	Qtde	Comp.	Remun.	Fator Atualiz.	Remun. Atualiz.
1	2/2021	2.026,58	1,008200	2.043,20	48	3/2017	1.523,75	1,168099	1.779,89	95	4/2013	1.108,35	1,529259	1.694,95
2	1/2021	2.026,58	1,010922	2.048,71	49	2/2017	1.523,75	1,170901	1.784,16	96	3/2013	1.108,35	1,538434	1.705,12
3	12/2020	1.938,93	1,025681	1.988,72	50	1/2017	1.523,75	1,175822	1.791,66	97	2/2013	1.108,35	1,546435	1.713,99
4	11/2020	1.938,93	1,035425	2.007,62	51	12/2016	1.433,58	1,177468	1.687,99	98	1/2013	1.108,35	1,560661	1.729,76
5	10/2020	1.938,93	1,044641	2.025,49	52	11/2016	1.433,58	1,178290	1.689,17	99	12/2012	698,12	1,572206	1.100,00
6	9/2020	1.955,79	1,053728	2.060,87	53	10/2016	1.433,58	1,180295	1.692,05	100	11/2012	1.396,24	1,580698	2.207,03
7	8/2020	1.955,79	1,057522	2.068,29	54	9/2016	1.433,58	1,181240	1.693,40	101	10/2012	1.047,19	1,591923	1.667,05
8	7/2020	1.938,93	1,062175	2.059,48	55	8/2016	1.433,58	1,184899	1.698,65	102	9/2012	1.047,19	1,601952	1.677,55
9	6/2020	1.938,93	1,065363	2.065,66	56	7/2016	1.420,78	1,192484	1.694,26	103	8/2012	1.047,19	1,609157	1.685,09
10	5/2020	1.938,93	1,062699	2.060,50	57	6/2016	1.420,78	1,198089	1.702,22	104	7/2012	1.037,49	1,616079	1.676,67
11	4/2020	1.938,93	1,060255	2.055,76	58	5/2016	1.420,78	1,207434	1.715,50	105	6/2012	1.037,49	1,620280	1.681,02
12	3/2020	1.938,93	1,062163	2.059,46	59	4/2016	1.420,78	1,215163	1.726,48	106	5/2012	1.037,49	1,629191	1.690,27
13	2/2020	1.938,93	1,063970	2.062,96	60	3/2016	1.420,78	1,220507	1.734,07	107	4/2012	1.037,49	1,639622	1.701,09
14	1/2020	1.938,93	1,065990	2.066,88	61	2/2016	1.420,78	1,232103	1.750,55	108	3/2012	1.037,49	1,642570	1.704,15
15	12/2019	1.671,11	1,078997	1.803,12	62	1/2016	1.420,78	1,250710	1.776,98	109	2/2012	1.037,49	1,648977	1.710,80
16	11/2019	1.671,11	1,084822	1.812,86	63	12/2015	513,52	1,261962	1.100,00	110	1/2012	1.037,49	1,657386	1.719,52
17	10/2019	1.671,11	1,085256	1.813,58	64	11/2015	2.054,06	1,275973	2.620,93	111	12/2011	649,45	1,666833	1.100,00
18	9/2019	1.671,11	1,084711	1.812,67	65	10/2015	1.283,79	1,285797	1.650,69	112	11/2011	1.298,90	1,676332	2.177,39
19	8/2019	1.671,11	1,086014	1.814,85	66	9/2015	1.283,79	1,292351	1.659,11	113	10/2011	974,17	1,681703	1.638,26
20	7/2019	1.656,58	1,087102	1.800,87	67	8/2015	1.283,79	1,295584	1.663,26	114	9/2011	974,17	1,689267	1.645,63
21	6/2019	1.656,58	1,087211	1.801,05	68	7/2015	1.272,33	1,303100	1.657,97	115	8/2011	974,17	1,696361	1.652,54
22	5/2019	1.656,58	1,088841	1.803,75	69	6/2015	1.272,33	1,313130	1.670,73	116	7/2011	965,07	1,696361	1.637,11
23	4/2019	1.546,14	1,095375	1.693,60	70	5/2015	1.272,33	1,326133	1.687,28	117	6/2011	965,07	1,700092	1.640,71
24	3/2019	1.656,58	1,103809	1.828,55	71	4/2015	1.272,33	1,335550	1.699,26	118	5/2011	965,07	1,709784	1.650,06
25	2/2019	1.658,03	1,109769	1.840,03	72	3/2015	1.272,33	1,355716	1.724,92	119	4/2011	965,07	1,722092	1.661,94
26	1/2019	1.656,58	1,113765	1.845,04	73	2/2015	1.272,33	1,371439	1.744,92	120	3/2011	965,07	1,733464	1.672,91
27	12/2018	1.596,71	1,115323	1.780,85	74	1/2015	1.272,33	1,391742	1.770,76	121	2/2011	965,07	1,742818	1.681,94
28	11/2018	1.596,71	1,112534	1.776,39	75	12/2014	1.115,88	1,400365	1.562,64	122	1/2011	965,07	1,759205	1.697,76
29	10/2018	1.596,71	1,116983	1.783,50	76	11/2014	1.275,30	1,407791	1.795,36	123	12/2010	859,64	1,769760	1.521,36
30	9/2018	1.596,71	1,120335	1.788,85	77	10/2014	1.195,59	1,413142	1.689,54	124	11/2010	859,64	1,787987	1.537,03
31	8/2018	1.596,71	1,120335	1.788,85	78	9/2014	1.195,59	1,420064	1.697,81	125	10/2010	859,64	1,804437	1.551,17
32	7/2018	1.582,70	1,123138	1.777,59	79	8/2014	1.195,59	1,422620	1.700,87	126	9/2010	859,64	1,814182	1.559,54
33	6/2018	1.582,70	1,139200	1.803,01	80	7/2014	1.184,72	1,424470	1.687,60	127	8/2010	1.146,19	1,812908	2.077,94
34	5/2018	1.582,70	1,144096	1.810,76	81	6/2014	1.184,72	1,428173	1.691,99	128	7/2010	859,64	1,811644	1.557,36
35	4/2018	1.582,70	1,146500	1.814,57	82	5/2014	1.184,72	1,436742	1.702,14	129	6/2010	589,64	1,809648	1.100,00
36	3/2018	1.582,70	1,147301	1.815,83	83	4/2014	1.184,72	1,447952	1.715,42	130	5/2010	830,99	1,817429	1.510,27
37	2/2018	1.582,70	1,149368	1.819,10	84	3/2014	1.184,72	1,459824	1.729,48	131	4/2010	859,64	1,830698	1.573,74
38	1/2018	1.582,70	1,152011	1.823,29	85	2/2014	1.184,72	1,469164	1.740,55	132	3/2010	859,64	1,843691	1.584,91
39	12/2017	1.537,35	1,155004	1.775,65	86	1/2014	1.184,72	1,478421	1.751,51	133	2/2010	859,64	1,856601	1.596,01
40	11/2017	1.537,35	1,157083	1.778,84	87	12/2013	1.118,61	1,489064	1.665,68	134	1/2010	859,64	1,872938	1.610,05
41	10/2017	1.537,35	1,161367	1.785,43	88	11/2013	1.118,61	1,497106	1.674,68	135	12/2009	847,92	1,877432	1.591,91
42	9/2017	1.537,35	1,161133	1.785,07	89	10/2013	1.118,61	1,506244	1.684,90	136	11/2009	693,75	1,884378	1.307,29
43	8/2017	1.537,35	1,160786	1.784,53	90	9/2013	1.118,61	1,510305	1.689,44	137	10/2009	693,75	1,888902	1.310,43
44	7/2017	1.523,75	1,162758	1.771,75	91	8/2013	1.118,61	1,512723	1.692,15	138	9/2009	693,75	1,891924	1.312,52
45	6/2017	1.523,75	1,159268	1.766,43	92	7/2013	1.108,35	1,510754	1.674,44	139	8/2009	693,75	1,893438	1.313,57
46	5/2017	1.523,75	1,163446	1.772,80	93	6/2013	1.108,35	1,514985	1.679,13	140	7/2009	693,75	1,897791	1.316,59
47	4/2017	1.523,75	1,164375	1.774,22	94	5/2013	1.108,35	1,520288	1.685,01	141	6/2009	693,75	1,905769	1.322,13



INSTITUTO DE PREVIDÊNCIA SOCIAL DOS SERVIDORES DE CAJAMAR
ESTADO DE SÃO PAULO

Qtde	Comp.	Remun.	Fator Atualiz.	Remun. Atualiz.
142	5/2009	693,75	1,917202	1.330,06
143	4/2009	693,75	1,927743	1.337,37
144	3/2009	693,75	1,931601	1.340,05
145	2/2009	693,75	1,937586	1.344,20
146	1/2009	693,75	1,949992	1.352,81
147	12/2008	655,10	1,955642	1.281,14
148	11/2008	655,10	1,963078	1.286,01
149	10/2008	800,68	1,972890	1.579,65
150	9/2008	655,10	1,975850	1.294,38
151	8/2008	655,10	1,979998	1.297,10
152	7/2008	655,10	1,991484	1.304,62
153	6/2008	655,10	2,009607	1.316,49
154	5/2008	655,10	2,028896	1.329,13
155	4/2008	655,10	2,041883	1.337,64
156	3/2008	655,10	2,052296	1.344,46
157	2/2008	655,10	2,062762	1.351,32
158	1/2008	800,68	2,076995	1.663,01
159	12/2007	627,13	2,097141	1.315,18
160	11/2007	627,13	2,106158	1.320,83
161	10/2007	627,13	2,112475	1.324,80
162	9/2007	627,13	2,117759	1.328,11
163	8/2007	627,13	2,130257	1.335,95
164	7/2007	627,13	2,137079	1.340,23
165	6/2007	627,13	2,143697	1.344,38
166	5/2007	627,13	2,149269	1.347,87
167	4/2007	627,13	2,154859	1.351,38
168	3/2007	627,13	2,164344	1.357,33
169	2/2007	627,13	2,173431	1.363,02
170	1/2007	627,13	2,184081	1.369,70
171	12/2006	253,35	2,197621	1.100,00
172	11/2006	608,04	2,206848	1.341,85
173	10/2006	608,04	2,216338	1.347,62
174	9/2006	608,04	2,219887	1.349,78
175	8/2006	608,04	2,219444	1.349,51
176	7/2006	263,48	2,221886	1.100,00
177	6/2006	597,00	2,220328	1.325,54
178	5/2006	877,00	2,223216	1.949,76
179	7/2004	260,00	2,427330	1.100,00
180	5/2004	372,00	2,449226	1.100,00
181	4/2004	372,00	2,459266	1.100,00
182	3/2004	372,00	2,473287	1.100,00
183	2/2004	372,00	2,482933	1.100,00
184	1/2004	372,00	2,502796	1.100,00
185	12/2003	372,00	2,517812	1.100,00
186	11/2003	372,00	2,529896	1.100,00
187	10/2003	372,00	2,541030	1.100,00
188	8/2003	260,00	2,583629	1.100,00
189	5/1997	120,00	5,286203	1.100,00
190	4/1997	120,00	5,317388	1.100,00
191	3/1997	120,00	5,379077	1.100,00
192	2/1997	120,00	5,401664	1.100,00
193	9/1995	100,00	6,330847	1.100,00
		Total:		310.124,50



**INSTITUTO DE PREVIDÊNCIA SOCIAL DOS SERVIDORES DE CAJAMAR
ESTADO DE SÃO PAULO**

Lista das 80% Maiores Remunerações

Qtde	Comp.	Remun.	Fator Atualiz.	Remun. Atualiz.	Qtde	Comp.	Remun.	Fator Atualiz.	Remun. Atualiz.	Qtde	Comp.	Remun.	Fator Atualiz.	Remun. Atualiz.
1	11/2015	2.054,06	1,275973	2.620,93	64	3/2014	1.184,72	1,459824	1.729,48	127	4/2010	859,64	1,830698	1.573,74
2	11/2012	1.396,24	1,580698	2.207,03	65	4/2016	1.420,78	1,215163	1.726,48	128	12/2014	1.115,88	1,400365	1.562,64
3	11/2011	1.298,90	1,676332	2.177,39	66	3/2015	1.272,33	1,355716	1.724,92	129	9/2010	859,64	1,814182	1.559,54
4	8/2010	1.146,19	1,812908	2.077,94	67	1/2012	1.037,49	1,657386	1.719,52	130	7/2010	859,64	1,811644	1.557,36
5	8/2020	1.955,79	1,057522	2.068,29	68	5/2016	1.420,78	1,207434	1.715,50	131	10/2010	859,64	1,804437	1.551,17
6	1/2020	1.938,93	1,065990	2.066,88	69	4/2014	1.184,72	1,447952	1.715,42	132	11/2010	859,64	1,787987	1.537,03
7	6/2020	1.938,93	1,065363	2.065,66	70	2/2013	1.108,35	1,546435	1.713,99	133	12/2010	859,64	1,769760	1.521,36
8	2/2020	1.938,93	1,063970	2.062,96	71	2/2012	1.037,49	1,648977	1.710,80	134	5/2010	830,99	1,817429	1.510,27
9	9/2020	1.955,79	1,053728	2.060,87	72	3/2013	1.108,35	1,538434	1.705,12	135	1/2007	627,13	2,184081	1.369,70
10	5/2020	1.938,93	1,062699	2.060,50	73	3/2012	1.037,49	1,642570	1.704,15	136	2/2007	627,13	2,173431	1.363,02
11	7/2020	1.938,93	1,062175	2.059,48	74	6/2016	1.420,78	1,198089	1.702,22	137	3/2007	627,13	2,164344	1.357,33
12	3/2020	1.938,93	1,062163	2.059,46	75	5/2014	1.184,72	1,436742	1.702,14	138	1/2009	693,75	1,949992	1.352,81
13	4/2020	1.938,93	1,060255	2.055,76	76	4/2012	1.037,49	1,639622	1.701,09	139	4/2007	627,13	2,154859	1.351,38
14	1/2021	2.026,58	1,010922	2.048,71	77	8/2014	1.195,59	1,422620	1.700,87	140	2/2008	655,10	2,062762	1.351,32
15	2/2021	2.026,58	1,008200	2.043,20	78	4/2015	1.272,33	1,335550	1.699,26	141	9/2006	608,04	2,219887	1.349,78
16	10/2020	1.938,93	1,044641	2.025,49	79	8/2016	1.433,58	1,184899	1.698,65	142	8/2006	608,04	2,219444	1.349,51
17	11/2020	1.938,93	1,035425	2.007,62	80	9/2014	1.195,59	1,420064	1.697,81	143	5/2007	627,13	2,149269	1.347,87
18	12/2020	1.938,93	1,025681	1.988,72	81	1/2011	965,07	1,759205	1.697,76	144	10/2006	608,04	2,216338	1.347,62
19	5/2006	877,00	2,223216	1.949,76	82	4/2013	1.108,35	1,529259	1.694,95	145	3/2008	655,10	2,052296	1.344,46
20	1/2019	1.656,58	1,113765	1.845,04	83	7/2016	1.420,78	1,192484	1.694,26	146	6/2007	627,13	2,143697	1.344,38
21	2/2019	1.658,03	1,109769	1.840,03	84	4/2019	1.546,14	1,095375	1.693,60	147	2/2009	693,75	1,937586	1.344,20
22	3/2019	1.656,58	1,103809	1.828,55	85	9/2016	1.433,58	1,181240	1.693,40	148	11/2006	608,04	2,206848	1.341,85
23	1/2018	1.582,70	1,152011	1.823,29	86	8/2013	1.118,61	1,512723	1.692,15	149	7/2007	627,13	2,137079	1.340,23
24	2/2018	1.582,70	1,149368	1.819,10	87	10/2016	1.433,58	1,180295	1.692,05	150	3/2009	693,75	1,931601	1.340,05
25	3/2018	1.582,70	1,147301	1.815,83	88	6/2014	1.184,72	1,428173	1.691,99	151	4/2008	655,10	2,041883	1.337,64
26	8/2019	1.671,11	1,086014	1.814,85	89	5/2012	1.037,49	1,629191	1.690,27	152	4/2009	693,75	1,927743	1.337,37
27	4/2018	1.582,70	1,146500	1.814,57	90	10/2014	1.195,59	1,413142	1.689,54	153	8/2007	627,13	2,130257	1.335,95
28	10/2019	1.671,11	1,085256	1.813,58	91	9/2013	1.118,61	1,510305	1.689,44	154	5/2009	693,75	1,917202	1.330,06
29	11/2019	1.671,11	1,084822	1.812,86	92	11/2016	1.433,58	1,178290	1.689,17		Total:			263.418,64
30	9/2019	1.671,11	1,084711	1.812,67	93	12/2016	1.433,58	1,177468	1.687,99					
31	5/2018	1.582,70	1,144096	1.810,76	94	7/2014	1.184,72	1,424470	1.687,60					
32	5/2019	1.656,58	1,088841	1.803,75	95	5/2015	1.272,33	1,326133	1.687,28					
33	12/2019	1.671,11	1,078997	1.803,12	96	8/2012	1.047,19	1,609157	1.685,09					
34	6/2018	1.582,70	1,139200	1.803,01	97	5/2013	1.108,35	1,520288	1.685,01					
35	6/2019	1.656,58	1,087211	1.801,05	98	10/2013	1.118,61	1,506244	1.684,90					
36	7/2019	1.656,58	1,087102	1.800,87	99	2/2011	965,07	1,742818	1.681,94					
37	11/2014	1.275,30	1,407791	1.795,36	100	6/2012	1.037,49	1,620280	1.681,02					
38	1/2017	1.523,75	1,175822	1.791,66	101	6/2013	1.108,35	1,514985	1.679,13					
39	9/2018	1.596,71	1,120335	1.788,85	102	9/2012	1.047,19	1,601952	1.677,55					
40	8/2018	1.596,71	1,120335	1.788,85	103	7/2012	1.037,49	1,616079	1.676,67					
41	10/2017	1.537,35	1,161367	1.785,43	104	11/2013	1.118,61	1,497106	1.674,68					
42	9/2017	1.537,35	1,161133	1.785,07	105	7/2013	1.108,35	1,510754	1.674,44					
43	8/2017	1.537,35	1,160786	1.784,53	106	3/2011	965,07	1,733464	1.672,91					
44	2/2017	1.523,75	1,170901	1.784,16	107	6/2015	1.272,33	1,313130	1.670,73					
45	10/2018	1.596,71	1,116983	1.783,50	108	10/2012	1.047,19	1,591923	1.667,05					
46	12/2018	1.596,71	1,115323	1.780,85	109	12/2013	1.118,61	1,489064	1.665,68					
47	3/2017	1.523,75	1,168099	1.779,89	110	8/2015	1.283,79	1,295584	1.663,26					
48	11/2017	1.537,35	1,157083	1.778,84	111	1/2008	800,68	2,076995	1.663,01					
49	7/2018	1.582,70	1,123138	1.777,59	112	4/2011	965,07	1,722092	1.661,94					
50	1/2016	1.420,78	1,250710	1.776,98	113	9/2015	1.283,79	1,292351	1.659,11					
51	11/2018	1.596,71	1,112534	1.776,39	114	7/2015	1.272,33	1,303100	1.657,97					
52	12/2017	1.537,35	1,155004	1.775,65	115	8/2011	974,17	1,696361	1.652,54					
53	4/2017	1.523,75	1,164375	1.774,22	116	10/2015	1.283,79	1,285797	1.650,69					
54	5/2017	1.523,75	1,163446	1.772,80	117	5/2011	965,07	1,709784	1.650,06					
55	7/2017	1.523,75	1,162758	1.771,75	118	9/2011	974,17	1,689267	1.645,63					
56	1/2015	1.272,33	1,391742	1.770,76	119	6/2011	965,07	1,700092	1.640,71					
57	6/2017	1.523,75	1,159268	1.766,43	120	10/2011	974,17	1,681703	1.638,26					
58	1/2014	1.184,72	1,478421	1.751,51	121	7/2011	965,07	1,696361	1.637,11					
59	2/2016	1.420,78	1,232103	1.750,55	122	1/2010	859,64	1,872938	1.610,05					
60	2/2015	1.272,33	1,371439	1.744,92	123	2/2010	859,64	1,856601	1.596,01					
61	2/2014	1.184,72	1,469164	1.740,55	124	12/2009	847,92	1,877432	1.591,91					
62	3/2016	1.420,78	1,220507	1.734,07	125	3/2010	859,64	1,843691	1.584,91					
63	1/2013	1.108,35	1,560661	1.729,76	126	10/2008	800,68	1,972690	1.579,65					

Handwritten signature and initials in blue ink.




INSTITUTO DE PREVIDÊNCIA SOCIAL DOS SERVIDORES DE CAJAMAR
ESTADO DE SÃO PAULO


Processo: 2020.02.13460P 22/03/2021
Segurado: MARIA DA GLORIA SOBRINHO DA SILVA
Cargo: TELEFONISTA Nível: 5 Referência: A
Matrícula: 10525
Órgão de Origem: DIRETORIA MUNICIPAL DE ADMINISTRACAO
Assunto: APOSENTADORIA POR IDADE
Regra: Aposentadoria por Idade - Redação E.C. 41/2003
Fundamentação Legal: Art. 40, § 1º, III, "b" da CF/88 com redação da EC nº 41/2003 e art. 51, incisos I a III da Lei Complementar nº 59/2005

Guia Financeira/Planilha de Cálculo de Proventos - Apuração do Provento

Fundamentação Legal de atualização das rem. de contribuição: Artigo 1º, §1º da Lei n. 10.887/2004 c/c Artigo 29-B da Lei n. 8.213/91

Remuneração do Servidor no Cargo Efetivo		
Composição	Lei	Valor
SALÁRIO BASE		1.762,24
A.T.S.		264,34
Total		2.026,58
Apuração do Cálculo		
Título		Valor
Valor Médio Apurado		(263418,64 / 154) = 1.710,51
Remuneração do Servidor no Cargo Efetivo		2026,58
Valor Base para Cálculo do Benefício		1710,51
Proventos Proporcionais		
$(1710,51 / 10950) * 9510 \rightarrow 1.485,57$		
Complemento de Proventos (Art. 201, § 2º da CF) --> 0,00		
Tempo de Contribuição		9510 (26 Anos e 20 Dias)
Valor do Provento Apurado		1.485,57
Complemento Constitucional		0,00
Valor do Provento		1.485,57
Observações:		

Documento elaborado por:

CIBELLI CRISTINA VIEIRA MIGUEL
REZAGHI
Em 22/03/21


MARCELO RIBAS DE OLIVEIRA
Diretor Depto. de Benefícios
Em 22/03/21