

**INSTITUTO DE PREVIDÊNCIA SOCIAL DOS SERVIDORES DE CAJAMAR  
ESTADO DE SÃO PAULO**

**PORTARIA Nº 51, de 31 de Agosto de 2021.**



**“Dispõe sobre concessão de Aposentadoria por Tempo de Contribuição à Sra. JANETE APARECIDA TEODORO, servidor efetivo da Prefeitura Municipal de Cajamar”.**

**MARCIO ALEXANDRE LACERDA FALCÃO**, Diretor Executivo do IPSSC – Instituto de Previdência Social dos Servidores de Cajamar, usando das atribuições que lhe são conferidas pelo artigo 9º, inciso XI e XII da Lei Complementar n.º 124, de 27 de janeiro de 2.011, e;

**Considerando** que o(a) segurado(a) Sr(a). JANETE APARECIDA TEODORO, requereu a **APOSENTADORIA POR TEMPO DE CONTRIBUIÇÃO** nos termos do Processo n.º **2021.04.13469P**, tendo os requisitos necessários para a concessão do benefício.

**RESOLVE:**

**Art. 1º** Fica concedido o benefício de APOSENTADORIA POR TEMPO DE CONTRIBUIÇÃO, à Sra. **JANETE APARECIDA TEODORO**, Portador da Cédula de Identidade RG Nº. 15.231.928-1 – SSP-SP, Inscrita no CPF/MF sob o nº 159.569.488-92, e no PIS/PASEP n.º 10826331170, titular do cargo de provimento efetivo de TECNICO DE ENFERMAGEM, nível de vencimento n.º. 08, da LCM n.º. 63/2005, lotada na Secretaria Municipal de Saúde.

**Art. 2º** O provento de APOSENTADORIA POR TEMPO DE CONTRIBUIÇÃO será integral com base na média aritmética simples de 80% das maiores remunerações contribuição desde jul/94 (ou desde o início da contribuição se posterior a esta data. O benefício concedido encontra o fundamento legal nos termos do Art. 40, § 1º, III, "a" da CF/88 com redação da EC 41/2003 e art. 55, incisos I a III da Lei Complementar nº 59/2005. O valor nominal do provento de Aposentadoria corresponde a R\$ 2.870,00 (Dois mil e oitocentos e setenta reais), conforme memória de cálculo que integra os autos.



**INSTITUTO DE PREVIDÊNCIA SOCIAL DOS SERVIDORES DE CAJAMAR  
ESTADO DE SÃO PAULO**

Portaria Nº 51/2021 - FLS.02


**Art. 3º** O benefício não terá direito à paridade e extensão de vantagens ativo-inativo, sendo corrigido anualmente, na mesma data e nos mesmos índices do reajuste dos benefícios do RGPS/INSS.

**Art. 4º** Esta Portaria entra em vigor na data de sua publicação com efeitos financeiros a partir de 01/09/2021.

**Art. 5º** Revogam-se as disposições em contrário.


**PUBLIQUE-SE. REGISTRE-SE. CUMPRA-SE.**

CAJAMAR/SP, 31 de Agosto de 2021.

  
**MARCIO ALEXANDRE LACERDA FALCÃO**  
Diretor Executivo

Registrada em livro próprio e publicada Diário Oficial do Município de Cajamar, Estado de São Paulo, nos termos da legislação em regência.

  
**MARCELO RIBAS DE OLIVEIRA**  
Diretor Depto. de Benefícios



INSTITUTO DE PREVIDÊNCIA SOCIAL DOS SERVIDORES DE CAJAMAR  
ESTADO DE SÃO PAULO

Processo: 2021.04.13469P

Data Calculo: 13/08/2021

Segurado: JANETE APARECIDA TEODORO

Cargo: TECNICO DE ENFERMAGEM\* Nível: 08

Matrícula: 14037

Órgão de Origem: FUNDO MUNICIPAL DE SAUDE

Assunto: APOSENTADORIA POR TEMPO DE CONTRIBUIÇÃO

Regra: Apos. Voluntária Tempo Contribuição - Permanente da E.C. 41/2003

Fundamentação Legal: Art. 40, § 1º, III, "a" da CF/88 com redação da EC 41/2003 e art. 55, incisos I a III da Lei Complementar nº 59/2005.

Lista das Remunerações

Qtde	Comp.	Remun.	Fator Atualiz.	Remun. Atualiz.	Qtde	Comp.	Remun.	Fator Atualiz.	Remun. Atualiz.	Qtde	Comp.	Remun.	Fator Atualiz.	Remun. Atualiz.
1	6/2021	3.155,69	1,006000	3.174,62	48	7/2017	2.536,51	1,195646	3.032,77	95	8/2013	1.428,93	1,555510	2.222,71
2	5/2021	3.155,69	1,015658	3.205,10	49	6/2017	2.536,51	1,192058	3.023,67	96	7/2013	1.428,93	1,553485	2.219,82
3	4/2021	3.155,69	1,019517	3.217,28	50	5/2017	2.536,51	1,196354	3.034,56	97	6/2013	1.428,93	1,557836	2.226,04
4	3/2021	3.155,69	1,028285	3.244,95	51	4/2017	2.536,51	1,197310	3.036,99	98	5/2013	1.428,93	1,563289	2.233,83
5	2/2021	3.155,69	1,036717	3.271,56	52	3/2017	2.536,51	1,201139	3.046,70	99	4/2013	1.428,93	1,572514	2.247,01
6	1/2021	3.155,69	1,039517	3.280,39	53	2/2017	2.536,51	1,204020	3.054,01	100	3/2013	1.428,93	1,581949	2.260,49
7	12/2020	3.019,22	1,054692	3.184,35	54	1/2017	2.536,51	1,209080	3.066,84	101	2/2013	1.428,93	1,590175	2.272,25
8	11/2020	3.019,22	1,064712	3.214,60	55	12/2016	2.363,71	1,210772	2.861,91	102	1/2013	1.428,93	1,604805	2.293,15
9	10/2020	3.019,22	1,074189	3.243,21	56	11/2016	2.363,71	1,211617	2.863,91	103	12/2012	1.350,12	1,616676	2.182,71
10	9/2020	3.019,22	1,083533	3.271,42	57	10/2016	2.363,71	1,213681	2.868,79	104	11/2012	1.350,12	1,625407	2.194,49
11	8/2020	3.019,22	1,087434	3.283,20	58	9/2016	2.363,71	1,214651	2.871,08	105	10/2012	1.350,12	1,636950	2.210,08
12	7/2020	3.019,22	1,092219	3.297,65	59	8/2016	2.363,71	1,218413	2.879,97	106	9/2012	1.350,12	1,647264	2.224,00
13	6/2020	3.019,22	1,095497	3.307,55	60	7/2016	2.363,71	1,226212	2.898,41	107	8/2012	1.350,12	1,654672	2.234,01
14	5/2020	3.019,22	1,092757	3.299,27	61	6/2016	2.363,71	1,231978	2.912,04	108	6/2012	1.149,57	1,666109	1.915,31
15	4/2020	3.019,22	1,090244	3.291,69	62	5/2016	2.363,71	1,241586	2.934,75	109	5/2012	1.149,57	1,675273	1.925,84
16	3/2020	3.019,22	1,092207	3.297,61	63	4/2016	2.363,71	1,249533	2.953,53	110	4/2012	1.149,57	1,685999	1.938,17
17	2/2020	3.019,22	1,094064	3.303,22	64	3/2016	2.363,71	1,255029	2.966,52	111	3/2012	1.149,57	1,689030	1.941,66
18	1/2020	3.019,22	1,096143	3.309,50	65	2/2016	2.363,71	1,266952	2.994,71	112	2/2012	1.236,84	1,695618	2.097,21
19	12/2019	2.758,52	1,109515	3.060,62	66	1/2016	2.363,71	1,286086	3.039,93	113	1/2012	1.401,67	1,704266	2.388,82
20	11/2019	2.758,52	1,115506	3.077,15	67	12/2015	2.117,12	1,297657	2.747,30	114	12/2011	1.161,35	1,713980	1.990,53
21	10/2019	2.758,52	1,115952	3.078,38	68	11/2015	2.117,12	1,312063	2.777,79	115	11/2011	1.621,56	1,723747	2.795,16
22	9/2019	2.758,52	1,115392	3.076,83	69	10/2015	2.117,12	1,322166	2.799,18	116	10/2011	1.197,77	1,729270	2.071,27
23	8/2019	2.758,52	1,116731	3.080,52	70	9/2015	2.117,12	1,328905	2.813,45	117	9/2011	1.197,77	1,737048	2.080,58
24	7/2019	2.758,52	1,117851	3.083,61	71	8/2015	2.117,12	1,332230	2.820,49	118	8/2011	1.188,66	1,744344	2.073,43
25	6/2019	2.758,52	1,117963	3.083,92	72	7/2015	2.117,12	1,339958	2.836,85	119	7/2011	1.458,85	1,744344	2.544,74
26	5/2019	2.758,52	1,119639	3.088,55	73	6/2015	2.117,12	1,350272	2.858,69	120	6/2011	1.655,32	1,748180	2.893,80
27	4/2019	2.758,52	1,126357	3.107,08	74	5/2015	2.117,12	1,363643	2.887,00	121	5/2011	1.861,12	1,758145	3.272,12
28	3/2019	2.758,52	1,135031	3.131,01	75	4/2015	2.117,12	1,373327	2.907,50	122	4/2011	1.328,85	1,770801	2.353,13
29	2/2019	2.758,52	1,141158	3.147,91	76	3/2015	2.117,12	1,394062	2.951,40	123	3/2011	1.629,46	1,782495	2.904,50
30	1/2019	2.758,52	1,145268	3.159,24	77	2/2015	2.117,12	1,410229	2.985,62	124	2/2011	1.705,65	1,792114	3.056,72
31	12/2018	2.635,07	1,146870	3.022,08	78	1/2015	2.117,12	1,431107	3.029,83	125	1/2011	1.697,62	1,808963	3.070,93
32	11/2018	2.635,07	1,144002	3.014,53	79	12/2014	1.971,16	1,439974	2.838,42	126	12/2010	1.444,78	1,819818	2.629,24
33	10/2018	2.635,07	1,148576	3.026,58	80	11/2014	1.971,16	1,447611	2.853,47	127	11/2010	1.699,46	1,838561	3.124,56
34	9/2018	2.635,07	1,152024	3.035,66	81	10/2014	1.971,16	1,453113	2.864,32	128	10/2010	1.670,18	1,855475	3.098,98
35	8/2018	2.635,07	1,152024	3.035,66	82	9/2014	1.971,16	1,460231	2.878,35	129	9/2010	1.500,51	1,865496	2.799,20
36	7/2018	2.635,07	1,154906	3.043,26	83	8/2014	1.971,16	1,462859	2.883,53	130	8/2010	1.519,63	1,864185	2.832,87
37	6/2018	2.635,07	1,171422	3.086,78	84	7/2014	1.971,16	1,464761	2.887,28	131	7/2010	976,00	1,862886	1.818,18
38	5/2018	2.635,07	1,176457	3.100,05	85	6/2014	1.971,16	1,468569	2.894,78	132	6/2010	1.421,90	1,860834	2.645,92
39	4/2018	2.635,07	1,178928	3.106,56	86	5/2014	1.971,16	1,477380	2.912,15	133	5/2010	1.491,98	1,868835	2.788,26
40	3/2018	2.635,07	1,179752	3.108,73	87	4/2014	1.971,16	1,488907	2.934,87	134	4/2010	1.171,76	1,882479	2.205,81
41	2/2018	2.635,07	1,181878	3.114,33	88	3/2014	1.527,66	1,501115	2.293,19	135	3/2010	1.461,53	1,895839	2.770,83
42	1/2018	2.635,07	1,184595	3.121,49	89	2/2014	1.527,66	1,510719	2.307,86	136	2/2010	1.311,46	1,909115	2.503,73
43	12/2017	2.536,51	1,187674	3.012,55	90	1/2014	1.527,66	1,520237	2.322,41	137	1/2010	1.440,41	1,925914	2.774,11
44	11/2017	2.536,51	1,189811	3.017,97	91	12/2013	1.428,93	1,531182	2.187,95	138	12/2009	1.098,57	1,930535	2.120,83
45	10/2017	2.536,51	1,194217	3.029,14	92	11/2013	1.428,93	1,539452	2.199,77	139	11/2009	1.531,71	1,937678	2.967,96
46	9/2017	2.536,51	1,193975	3.028,53	93	10/2013	1.428,93	1,548849	2.213,20	140	10/2009	1.438,58	1,942330	2.794,20
47	8/2017	2.536,51	1,193619	3.027,63	94	9/2013	1.428,93	1,553025	2.219,16	141	9/2009	1.651,67	1,945437	3.213,22



INSTITUTO DE PREVIDÊNCIA SOCIAL DOS SERVIDORES DE CAJAMAR  
ESTADO DE SÃO PAULO

Qtde	Comp.	Remun.	Fator Atualiz.	Remun. Atualiz.
142	8/2009	1.282,00	1,946994	2.496,05
143	7/2009	1.401,50	1,951470	2.734,99
144	6/2009	1.570,44	1,959674	3.077,55
145	5/2009	1.578,68	1,971430	3.112,26
146	4/2009	1.356,17	1,982269	2.688,29
147	3/2009	1.446,83	1,986236	2.873,75
148	2/2009	1.043,01	1,992390	2.078,08
149	1/2009	1.240,80	2,005148	2.487,99
150	12/2008	1.101,63	2,010958	2.215,33
151	11/2008	1.247,79	2,018603	2.518,79
152	10/2008	1.523,81	2,028693	3.091,34
153	9/2008	1.132,76	2,031737	2.301,47
154	8/2008	1.062,72	2,036002	2.163,70
155	7/2008	1.021,20	2,047814	2.091,23
156	6/2008	1.106,12	2,066449	2.285,74
157	5/2008	1.033,37	2,086284	2.155,90
158	4/2008	1.263,11	2,099638	2.652,07
159	3/2008	1.249,49	2,110346	2.636,86
160	2/2008	1.506,30	2,121108	3.195,02
161	1/2008	1.060,78	2,135742	2.265,55
162	12/2007	888,07	2,156459	1.915,09
163	11/2007	849,28	2,165730	1.839,31
164	10/2007	914,47	2,172226	1.986,44
165	9/2007	1.042,98	2,177660	2.271,26
166	8/2007	1.267,87	2,190512	2.777,28
167	7/2007	914,47	2,197527	2.009,57
168	6/2007	981,52	2,204331	2.163,59
169	5/2007	931,33	2,210061	2.058,30
170	4/2007	985,24	2,215810	2.183,10
171	3/2007	927,50	2,225562	2.064,21
172	2/2007	914,47	2,234906	2.043,75
173	1/2007	888,39	2,245858	1.995,20
174	12/2006	340,53	2,259781	1.100,00
175	11/2006	886,62	2,269268	2.011,98
176	10/2006	772,86	2,279028	1.761,37
177	9/2006	823,42	2,282676	1.879,60
178	8/2006	967,89	2,282221	2.208,94
179	7/2006	313,00	2,284732	1.100,00
<b>Total:</b>				<b>482.163,81</b>



# INSTITUTO DE PREVIDÊNCIA SOCIAL DOS SERVIDORES DE CAJAMAR ESTADO DE SÃO PAULO

## Lista das 80% Maiores Remunerações

Qtde	Comp.	Remun.	Fator Atualiz.	Remun. Atualiz.	Qtde	Comp.	Remun.	Fator Atualiz.	Remun. Atualiz.	Qtde	Comp.	Remun.	Fator Atualiz.	Remun. Atualiz.
1	1/2020	3.019,22	1,096143	3.309,50	64	11/2017	2.536,51	1,189811	3.017,97	127	1/2013	1.428,93	1,604805	2.293,15
2	6/2020	3.019,22	1,095497	3.307,55	65	11/2018	2.635,07	1,144002	3.014,53	128	6/2008	1.106,12	2,066449	2.285,74
3	2/2020	3.019,22	1,094064	3.303,22	66	12/2017	2.536,51	1,187674	3.012,55	129	2/2013	1.428,93	1,590175	2.272,25
4	5/2020	3.019,22	1,092757	3.299,27	67	2/2016	2.363,71	1,266952	2.994,71	130	9/2007	1.042,98	2,177660	2.271,26
5	7/2020	3.019,22	1,092219	3.297,65	68	2/2015	2.117,12	1,410229	2.985,62	131	1/2008	1.060,78	2,135742	2.265,55
6	3/2020	3.019,22	1,092207	3.297,61	69	11/2009	1.531,71	1,937678	2.967,96	132	3/2013	1.428,93	1,581949	2.260,49
7	4/2020	3.019,22	1,090244	3.291,69	70	3/2016	2.363,71	1,255029	2.966,52	133	4/2013	1.428,93	1,572514	2.247,01
8	8/2020	3.019,22	1,087434	3.283,20	71	4/2016	2.363,71	1,249533	2.953,53	134	8/2012	1.350,12	1,654672	2.234,01
9	1/2021	3.155,69	1,039517	3.280,39	72	3/2015	2.117,12	1,394062	2.951,40	135	5/2013	1.428,93	1,563289	2.233,83
10	5/2011	1.861,12	1,758145	3.272,12	73	4/2014	1.971,16	1,488907	2.934,87	136	6/2013	1.428,93	1,557836	2.226,04
11	2/2021	3.155,69	1,036717	3.271,56	74	5/2016	2.363,71	1,241586	2.934,75	137	9/2012	1.350,12	1,647264	2.224,00
12	9/2020	3.019,22	1,083533	3.271,42	75	5/2014	1.971,16	1,477380	2.912,15	138	8/2013	1.428,93	1,555510	2.222,71
13	3/2021	3.155,69	1,028285	3.244,95	76	6/2016	2.363,71	1,231978	2.912,04	139	7/2013	1.428,93	1,553485	2.219,82
14	10/2020	3.019,22	1,074189	3.243,21	77	4/2015	2.117,12	1,373327	2.907,50	140	9/2013	1.428,93	1,553025	2.219,16
15	4/2021	3.155,69	1,019517	3.217,28	78	3/2011	1.629,46	1,782495	2.904,50	141	12/2008	1.101,63	2,010958	2.215,33
16	11/2020	3.019,22	1,064712	3.214,60	79	7/2016	2.363,71	1,226212	2.898,41	142	10/2013	1.428,93	1,548849	2.213,20
17	9/2009	1.651,67	1,945437	3.213,22	80	6/2014	1.971,16	1,468569	2.894,78	143	10/2012	1.350,12	1,636950	2.210,08
18	5/2021	3.155,69	1,015658	3.205,10	81	6/2011	1.655,32	1,748180	2.893,80					
19	2/2008	1.506,30	2,121108	3.195,02	82	7/2014	1.971,16	1,464761	2.887,28					
20	12/2020	3.019,22	1,054692	3.184,35	83	5/2015	2.117,12	1,363643	2.887,00					
21	6/2021	3.155,69	1,006000	3.174,62	84	8/2014	1.971,16	1,462859	2.883,53					
22	1/2019	2.758,52	1,145268	3.159,24	85	8/2016	2.363,71	1,218413	2.879,97					
23	2/2019	2.758,52	1,141158	3.147,91	86	9/2014	1.971,16	1,460231	2.878,35					
24	3/2019	2.758,52	1,135031	3.131,01	87	3/2009	1.446,83	1,986236	2.873,75					
25	11/2010	1.699,46	1,838561	3.124,56	88	9/2016	2.363,71	1,214651	2.871,08					
26	1/2018	2.635,07	1,184595	3.121,49	89	10/2016	2.363,71	1,213681	2.868,79					
27	2/2018	2.635,07	1,181878	3.114,33	90	10/2014	1.971,16	1,453113	2.864,32					
28	5/2009	1.578,68	1,971430	3.112,26	91	11/2016	2.363,71	1,211617	2.863,91					
29	3/2018	2.635,07	1,179752	3.108,73	92	12/2016	2.363,71	1,210772	2.861,91					
30	4/2019	2.758,52	1,126357	3.107,08	93	6/2015	2.117,12	1,350272	2.858,69					
31	4/2018	2.635,07	1,178928	3.106,56	94	11/2014	1.971,16	1,447611	2.853,47					
32	5/2018	2.635,07	1,176457	3.100,05	95	12/2014	1.971,16	1,439974	2.838,42					
33	10/2010	1.670,18	1,855475	3.098,98	96	7/2015	2.117,12	1,339958	2.836,85					
34	10/2008	1.523,81	2,028693	3.091,34	97	8/2010	1.519,63	1,864185	2.832,87					
35	5/2019	2.758,52	1,119639	3.088,55	98	8/2015	2.117,12	1,332230	2.820,49					
36	6/2018	2.635,07	1,171422	3.086,78	99	9/2015	2.117,12	1,328905	2.813,45					
37	6/2019	2.758,52	1,117963	3.083,92	100	9/2010	1.500,51	1,865496	2.799,20					
38	7/2019	2.758,52	1,117851	3.083,61	101	10/2015	2.117,12	1,322166	2.799,18					
39	8/2019	2.758,52	1,116731	3.080,52	102	11/2011	1.621,56	1,723747	2.795,16					
40	10/2019	2.758,52	1,115952	3.078,38	103	10/2009	1.438,58	1,942330	2.794,20					
41	6/2009	1.570,44	1,959674	3.077,55	104	5/2010	1.491,98	1,868835	2.788,26					
42	11/2019	2.758,52	1,115506	3.077,15	105	11/2015	2.117,12	1,312063	2.777,79					
43	9/2019	2.758,52	1,115392	3.076,83	106	8/2007	1.267,87	2,190512	2.777,28					
44	1/2011	1.697,62	1,808963	3.070,93	107	1/2010	1.440,41	1,925914	2.774,11					
45	1/2017	2.536,51	1,209080	3.066,84	108	3/2010	1.461,53	1,895839	2.770,83					
46	12/2019	2.758,52	1,109515	3.060,62	109	12/2015	2.117,12	1,297657	2.747,30					
47	2/2011	1.705,65	1,792114	3.056,72	110	7/2009	1.401,50	1,951470	2.734,99					
48	2/2017	2.536,51	1,204020	3.054,01	111	4/2009	1.356,17	1,982269	2.688,29					
49	3/2017	2.536,51	1,201139	3.046,70	112	4/2008	1.263,11	2,099638	2.652,07					
50	7/2018	2.635,07	1,154906	3.043,26	113	6/2010	1.421,90	1,860834	2.645,92					
51	1/2016	2.363,71	1,286086	3.039,93	114	3/2008	1.249,49	2,110346	2.636,86					
52	4/2017	2.536,51	1,197310	3.036,99	115	12/2010	1.444,78	1,819818	2.629,24					
53	9/2018	2.635,07	1,152024	3.035,66	116	7/2011	1.458,85	1,744344	2.544,74					
54	8/2018	2.635,07	1,152024	3.035,66	117	11/2008	1.247,79	2,018603	2.518,79					
55	5/2017	2.536,51	1,196354	3.034,56	118	2/2010	1.311,46	1,909115	2.503,73					
56	7/2017	2.536,51	1,195646	3.032,77	119	8/2009	1.282,00	1,946994	2.496,05					
57	1/2015	2.117,12	1,431107	3.029,83	120	1/2009	1.240,80	2,005148	2.487,99					
58	10/2017	2.536,51	1,194217	3.029,14	121	1/2012	1.401,67	1,704266	2.388,82					
59	9/2017	2.536,51	1,193975	3.028,53	122	4/2011	1.328,85	1,770801	2.353,13					
60	8/2017	2.536,51	1,193619	3.027,63	123	1/2014	1.527,66	1,520237	2.322,41					
61	10/2018	2.635,07	1,148576	3.026,58	124	2/2014	1.527,66	1,510719	2.307,86					
62	6/2017	2.536,51	1,192058	3.023,67	125	9/2008	1.132,76	2,031737	2.301,47					
63	12/2018	2.635,07	1,146870	3.022,08	126	3/2014	1.527,66	1,501115	2.293,19					

**Total: 410.410,70**




INSTITUTO DE PREVIDÊNCIA SOCIAL DOS SERVIDORES DE CAJAMAR  
ESTADO DE SÃO PAULO


Processo: 2021.04.13469P 13/08/2021  
Segurado: JANETE APARECIDA TEODORO  
Cargo: TECNICO DE ENFERMAGEM\* Nível: 08  
Matrícula: 14037  
Órgão de Origem: FUNDO MUNICIPAL DE SAUDE  
Assunto: APOSENTADORIA POR TEMPO DE CONTRIBUIÇÃO  
Regra: Apos. Voluntária Tempo Contribuição - Permanente da E.C. 41/2003  
Fundamentação Legal: Art. 40, § 1º, III, "a" da CF/88 com redação da EC 41/2003 e art. 55, incisos I a III da Lei Complementar nº 59/2005.

Guia Financeira/Planilha de Cálculo de Proventos - Apuração do Provento

Fundamentação Legal de atualização das rem. de contribuição: Artigo 1º, §1º da Lei n. 10.887/2004 c/c Artigo 29-B da Lei n. 8.213/91

Remuneração do Servidor no Cargo Efetivo		
Composição	Lei	Valor
SALÁRIO BASE		2.792,65
A.T.S INCORPORADO		363,04
<b>Total</b>		<b>3.155,69</b>
Apuração do Cálculo		
Título		Valor
Valor Médio Apurado		$(410410,70 / 143) = 2.870,00$
Remuneração do Servidor no Cargo Efetivo		3155,69
<b>Valor Base para Cálculo do Benefício</b>		<b>2870,00</b>
Proventos Integrais		
Tempo de Contribuição		11105 (30 Anos, 5 Meses e 5 Dias)
Valor do Provento Apurado		2.870,00
Complemento Constitucional		0,00
Valor do Provento		2.870,00
Observações:		

Documento elaborado por:  
  
MARCELO RIBAS DE OLIVEIRA  
DIRETOR DE DIVISAO  
Em 23/08/22

  
MARCELO RIBAS DE OLIVEIRA  
Diretor do Departamento de Benefícios  
Em 23/08/22