

INSTITUTO DE PREVIDÊNCIA SOCIAL DOS SERVIDORES DE CAJAMAR
ESTADO DE SÃO PAULO

PORTARIA Nº. 61 de 25 de Outubro de 2021.



“Dispõe sobre concessão de Aposentadoria por Tempo de Contribuição ao(à) Sr(a). CARLOS MAGNO PEZZATTO, servidor efetivo da Prefeitura Municipal de Cajamar”.

MARCIO ALEXANDRE LACERDA FALCÃO, Diretor Executivo do IPSSC – Instituto de Previdência Social dos Servidores de Cajamar, usando das atribuições que lhe são conferidas pelo artigo 9º, inciso XI e XII da Lei Complementar n.º 124, de 27 de janeiro de 2.011, e;


Considerando que o(a) segurado(a) Sr(a). CARLOS MAGNO PEZZATTO, requereu a **APOSENTADORIA POR TEMPO DE CONTRIBUIÇÃO** nos termos do Processo n.º **2020.04.13454P**, tendo os requisitos necessários para a concessão do benefício.

RESOLVE:

Art. 1º Fica concedido o benefício de APOSENTADORIA POR TEMPO DE CONTRIBUIÇÃO, ao(à) Sr(a) CARLOS MAGNO PEZZATTO, Portador(a) da Cédula de Identidade RG N.º. 14225461, Inscrito(a) no CPF/MF sob o n.º 055.396.478-07, e no PIS/PASEP n.º 12181036863, titular do cargo de provimento efetivo de PROFESSOR DE EDUCACAO BASICAII-ENSINO FUNDAMENTAL, nível de vencimento n.º I, Referência A, nos termos do Anexo II, da LCM n.º. 135/2011, lotado na Secretaria Municipal de Educação.

Art. 2º O provento de APOSENTADORIA POR TEMPO DE CONTRIBUIÇÃO será integral com base na média aritmética simples de 80% das maiores remunerações contribuição desde jul/94 (ou desde o início da contribuição se posterior a esta data. O benefício concedido encontra o fundamento legal nos termos do Art 40, § 1º, III, "a", § 5º da CF/88 com redação da EC n.º 41/2003 e art. 55, incisos I a III, § 3º da Lei Complementar n.º 59/2005. O valor nominal do provento de Aposentadoria corresponde a R\$ 5.000,39 (Cinco mil reais e trinta e nove centavos), conforme memória de cálculo que integra os autos.

Art. 3º O benefício não terá direito à paridade e extensão de vantagens ativo-inativo, sendo corrigido anualmente, na mesma data e nos mesmos índices do reajuste dos benefícios do RGPS/INSS.



**INSTITUTO DE PREVIDÊNCIA SOCIAL DOS SERVIDORES DE CAJAMAR
ESTADO DE SÃO PAULO**

Portaria Nº 61 /2021 - FLS.02

Art. 4º Esta Portaria entra em vigor na data de sua publicação com efeitos financeiros a partir de 01/11/2021.

Art. 5º Revogam-se as disposições em contrário.

PUBLIQUE-SE. REGISTRE-SE. CUMPRA-SE.

Cajamar/SP, 25 de Outubro de 2021.


MARCIO ALEXANDRE LACERDA FALCÃO
Diretor Executivo

Registrada em livro próprio e publicada Diário Oficial do Município, nos termos da legislação em regência.


MARCELO RIBAS DE OLIVEIRA
Diretor do Departamento de Benefícios



INSTITUTO DE PREVIDÊNCIA SOCIAL DOS SERVIDORES DE CAJAMAR
ESTADO DE SÃO PAULO

Processo: 2020.04.13454P

Data Calculo: 16/11/2020

Segurado: CARLOS MAGNO PEZZATTO

Cargo: PROFESSOR DE Nível: I
EDUCACAO BASICAII-
ENSINO FUNDAMENTAL

Referência: AA-2

Matrícula: 11319

Órgão de Origem: DIRETORIA MUN DE ASSISTENCIA E DESENV SOCIAL

Assunto: APOSENTADORIA POR TEMPO DE CONTRIBUIÇÃO

Regra: Apos. Voluntária Tempo Contribuição - Permanente da E.C. 41/2003

Fundamentação Legal: Art. 40, § 1º, III, "a" da CF/88 com redação da EC 41/2003 e art. 55, incisos I a III da Lei Complementar nº 59/2005.

Lista das Remunerações

Qtde	Comp.	Remun.	Fator Atualiz.	Remun. Atualiz.	Qtde	Comp.	Remun.	Fator Atualiz.	Remun. Atualiz.	Qtde	Comp.	Remun.	Fator Atualiz.	Remun. Atualiz.
1	12/2018	5.900,36	1,077164	6.355,66	48	11/2014	3.887,40	1,359626	5.285,41	95	12/2010	2.543,63	1,709210	4.347,60
2	11/2018	5.900,36	1,074471	6.339,77	49	10/2014	3.887,40	1,364793	5.305,50	96	11/2010	2.507,99	1,726814	4.330,83
3	10/2018	5.890,54	1,078767	6.354,52	50	9/2014	3.887,40	1,371478	5.331,48	97	10/2010	2.507,99	1,742701	4.370,68
4	9/2018	5.890,54	1,082005	6.373,59	51	8/2014	3.887,40	1,373947	5.341,08	98	9/2010	2.513,08	1,752113	4.403,20
5	8/2018	5.870,92	1,082005	6.352,36	52	7/2014	3.887,40	1,375733	5.348,02	99	8/2010	2.263,31	1,750882	3.962,79
6	7/2018	5.890,54	1,084711	6.389,53	53	6/2014	3.909,03	1,379311	5.391,77	100	7/2010	3.663,46	1,749660	6.409,81
7	6/2018	5.861,10	1,100224	6.448,52	54	5/2014	3.887,40	1,387587	5.394,11	101	6/2010	2.513,08	1,747735	4.392,20
8	5/2018	4.940,49	1,104952	5.459,00	55	4/2014	3.887,40	1,398412	5.436,19	102	5/2010	2.513,08	1,755248	4.411,08
9	4/2018	4.908,75	1,107274	5.435,33	56	3/2014	3.898,51	1,409878	5.496,42	103	4/2010	2.538,54	1,768063	4.488,30
10	3/2018	4.908,75	1,108049	5.439,14	57	2/2014	3.865,77	1,418898	5.485,13	104	3/2010	2.497,81	1,780612	4.447,63
11	2/2018	5.826,74	1,110044	6.467,94	58	1/2014	3.865,77	1,427840	5.519,70	105	2/2010	2.497,81	1,793080	4.478,77
12	1/2018	5.846,75	1,112596	6.505,07	59	12/2013	3.650,91	1,438118	5.250,44	106	1/2010	2.501,63	1,808859	4.525,10
13	12/2017	5.698,47	1,115487	6.356,57	60	11/2013	3.654,31	1,445885	5.283,71	107	12/2009	2.394,60	1,813199	4.341,89
14	11/2017	5.708,01	1,117496	6.378,68	61	10/2013	3.650,91	1,454709	5.311,01	108	11/2009	2.416,56	1,819907	4.397,91
15	10/2017	5.698,47	1,121632	6.391,59	62	9/2013	3.650,91	1,458632	5.325,33	109	10/2009	2.401,92	1,824276	4.381,77
16	9/2017	5.698,47	1,121407	6.390,30	63	8/2013	3.657,72	1,460968	5.343,81	110	9/2009	2.394,60	1,827195	4.375,40
17	8/2017	5.471,65	1,121072	6.134,11	64	7/2013	3.650,91	1,459066	5.326,92	111	8/2009	2.398,26	1,828657	4.385,59
18	7/2017	6.140,18	1,122976	6.895,27	65	6/2013	3.650,91	1,463152	5.341,84	112	7/2009	2.115,81	1,832864	3.877,99
19	6/2017	5.756,42	1,119605	6.444,92	66	5/2013	3.664,53	1,468274	5.380,53	113	6/2009	2.394,60	1,840566	4.407,42
20	5/2017	5.756,42	1,123640	6.468,14	67	4/2013	3.664,53	1,476938	5.412,28	114	5/2009	2.394,60	1,851608	4.433,86
21	2/2017	5.723,04	1,130841	6.471,85	68	3/2013	3.650,91	1,485798	5.424,51	115	4/2009	2.394,60	1,861788	4.458,24
22	1/2017	5.723,04	1,135594	6.499,05	69	2/2013	3.630,48	1,493526	5.422,22	116	3/2009	2.394,60	1,865515	4.467,16
23	12/2016	5.384,05	1,137182	6.122,64	70	1/2013	3.637,12	1,507266	5.482,11	117	2/2009	2.400,09	1,871295	4.491,28
24	11/2016	5.384,05	1,137977	6.126,93	71	12/2012	3.443,30	1,518416	5.228,36	118	1/2009	2.394,60	1,883276	4.509,69
25	10/2016	5.384,05	1,139913	6.137,35	72	11/2012	3.436,87	1,526617	5.246,78	119	12/2008	2.047,06	1,888733	3.866,35
26	9/2016	5.384,05	1,140826	6.142,26	73	10/2012	3.443,30	1,537457	5.293,93	120	11/2008	2.047,06	1,895915	3.881,05
27	8/2016	5.384,05	1,144360	6.161,29	74	9/2012	3.440,08	1,547143	5.322,30	121	10/2008	2.047,06	1,905391	3.900,45
28	7/2016	6.140,18	1,151685	7.071,55	75	8/2012	3.443,30	1,554102	5.351,24	122	9/2008	2.047,06	1,908250	3.906,30
29	6/2016	5.384,05	1,157099	6.229,88	76	7/2012	3.443,30	1,560788	5.374,26	123	8/2008	2.047,06	1,912256	3.914,50
30	5/2016	5.384,05	1,166124	6.278,47	77	6/2012	3.446,52	1,564845	5.393,27	124	7/2008	2.729,41	1,923348	5.249,61
31	4/2016	5.384,05	1,173589	6.318,66	78	5/2012	3.452,95	1,573450	5.433,04	125	6/2008	2.047,06	1,940851	3.973,04
32	3/2016	5.386,20	1,178749	6.348,98	79	4/2012	3.443,43	1,583525	5.452,76	126	5/2008	1.923,54	1,959480	3.769,14
33	2/2016	4.781,69	1,189948	5.689,96	80	3/2012	3.430,43	1,586371	5.441,93	127	4/2008	1.940,37	1,972023	3.826,45
34	1/2016	4.781,69	1,207920	5.775,90	81	2/2012	341,13	1,592560	1.045,00	128	3/2008	1.923,54	1,982080	3.812,61
35	12/2015	4.320,61	1,218787	5.265,90	82	1/2012	3.429,05	1,600681	5.488,82	129	2/2008	1.923,54	1,992188	3.832,05
36	11/2015	4.320,61	1,232317	5.324,36	83	12/2011	3.226,29	1,609805	5.193,70	130	1/2008	1.923,54	2,005934	3.858,49
37	10/2015	4.320,61	1,241805	5.365,36	84	11/2011	2.968,97	1,618979	4.806,70	131	12/2007	1.841,41	2,025390	3.729,57
38	9/2015	4.320,61	1,248135	5.392,70	85	10/2011	2.995,93	1,624165	4.865,88	132	11/2007	1.841,41	2,034099	3.745,61
39	8/2015	4.320,61	1,251258	5.406,20	86	9/2011	2.968,97	1,631471	4.843,79	133	10/2007	1.841,41	2,040200	3.756,84
40	7/2015	4.320,61	1,258516	5.437,56	87	8/2011	2.971,67	1,638322	4.868,55	134	9/2007	1.841,41	2,045304	3.766,24
41	6/2015	4.320,61	1,268203	5.479,41	88	7/2011	2.968,97	1,638322	4.864,13	135	8/2007	1.841,41	2,057373	3.788,47
42	5/2015	4.320,61	1,280761	5.533,67	89	6/2011	2.975,71	1,641926	4.885,90	136	7/2007	1.841,41	2,063961	3.800,60
43	4/2015	4.320,61	1,289856	5.572,96	90	5/2011	2.968,97	1,651286	4.902,62	137	6/2007	1.841,41	2,070355	3.812,37
44	3/2015	4.324,32	1,309332	5.661,97	91	4/2011	2.968,97	1,663174	4.937,91	138	5/2007	1.841,41	2,075735	3.822,28
45	2/2015	4.296,29	1,324517	5.690,51	92	3/2011	2.968,97	1,674156	4.970,52	139	4/2007	55,51	2,081134	1.045,00
46	1/2015	4.296,29	1,344126	5.774,76	93	2/2011	2.960,88	1,683190	4.983,72	140	7/2006	832,60	2,145868	1.786,65
47	12/2014	3.887,40	1,352454	5.257,53	94	1/2011	2.952,79	1,699016	5.016,84	141	6/2006	1.727,11	2,144363	3.703,55



INSTITUTO DE PREVIDÊNCIA SOCIAL DOS SERVIDORES DE CAJAMAR
ESTADO DE SÃO PAULO

Qtde	Comp.	Remun.	Fator Atualiz.	Remun. Atualiz.	Qtde	Comp.	Remun.	Fator Atualiz.	Remun. Atualiz.
142	5/2006	1.727,11	2,147152	3.708,37	199	8/2001	1.144,00	3,412092	3.903,43
143	4/2006	1.727,11	2,149728	3.712,82	200	7/2001	1.144,00	3,467368	3.966,67
144	3/2006	1.799,67	2,155529	3.879,24	201	6/2001	1.144,00	3,517991	4.024,58
145	2/2006	1.693,00	2,160489	3.657,71	Total:				916.929,60
146	1/2006	1.898,92	2,168697	4.118,18					
147	12/2005	1.693,00	2,177373	3.686,29					
148	11/2005	1.693,00	2,189131	3.706,20					
149	10/2005	1.693,00	2,201831	3.727,70					
150	9/2005	1.693,00	2,205133	3.733,29					
151	8/2005	1.580,13	2,205133	3.484,40					
152	7/2005	1.760,18	2,205790	3.882,59					
153	6/2005	1.693,00	2,203367	3.730,30					
154	5/2005	1.693,00	2,218791	3.756,41					
155	4/2005	1.144,00	2,238982	2.561,40					
156	3/2005	1.144,00	2,255324	2.580,09					
157	2/2005	1.144,00	2,265250	2.591,45					
158	1/2005	1.105,87	2,278162	2.519,35					
159	12/2004	1.144,00	2,297759	2.628,64					
160	11/2004	1.144,00	2,307864	2.640,20					
161	10/2004	1.144,00	2,311786	2.644,68					
162	9/2004	1.144,00	2,315718	2.649,18					
163	8/2004	1.144,00	2,327300	2.662,43					
164	7/2004	1.144,00	2,344282	2.681,86					
165	6/2004	1.144,00	2,356003	2.695,27					
166	5/2004	1.144,00	2,365430	2.706,05					
167	4/2004	1.367,08	2,375126	3.246,99					
168	3/2004	1.144,00	2,388667	2.732,64					
169	2/2004	1.029,60	2,397984	2.468,96					
170	1/2004	1.677,86	2,417166	4.055,67					
171	12/2003	1.144,00	2,431668	2.781,83					
172	11/2003	1.144,00	2,443339	2.795,18					
173	10/2003	1.144,00	2,454092	2.807,48					
174	9/2003	1.144,00	2,479859	2.836,96					
175	8/2003	1.144,00	2,495234	2.854,55					
176	7/2003	1.144,00	2,490246	2.848,84					
177	6/2003	1.144,00	2,472814	2.828,90					
178	5/2003	1.144,00	2,456246	2.809,95					
179	4/2003	1.144,00	2,466315	2.821,46					
180	3/2003	1.144,00	2,507257	2.868,30					
181	2/2003	991,47	2,547124	2.525,40					
182	1/2003	1.561,56	2,602396	4.063,80					
183	12/2002	1.144,00	2,672662	3.057,53					
184	11/2002	1.144,00	2,828745	3.236,08					
185	10/2002	1.144,00	2,947833	3.372,32					
186	9/2002	1.144,00	3,025656	3.461,35					
187	8/2002	1.144,00	3,097062	3.543,04					
188	7/2002	1.144,00	3,160552	3.615,67					
189	6/2002	1.144,00	3,215543	3.678,58					
190	5/2002	1.144,00	3,251237	3.719,42					
191	4/2002	1.144,00	3,273993	3.745,45					
192	3/2002	1.144,00	3,277595	3.749,57					
193	2/2002	1.144,00	3,283499	3.756,32					
194	1/2002	1.430,00	3,289737	4.704,32					
195	12/2001	1.144,00	3,295656	3.770,23					
196	11/2001	1.144,00	3,320704	3.798,89					
197	10/2001	1.144,00	3,368851	3.853,97					
198	9/2001	1.144,00	3,381659	3.868,62					




INSTITUTO DE PREVIDÊNCIA SOCIAL DOS SERVIDORES DE CAJAMAR ESTADO DE SÃO PAULO

Lista das 80% Maiores Remunerações

Qtde	Comp.	Remun.	Fator Atualiz.	Remun. Atualiz.	Qtde	Comp.	Remun.	Fator Atualiz.	Remun. Atualiz.	Qtde	Comp.	Remun.	Fator Atualiz.	Remun. Atualiz.
1	7/2016	6.140,18	1,151685	7.071,55	64	7/2014	3.887,40	1,375733	5.348,02	127	8/2001	1.144,00	3,412092	3.903,43
2	7/2017	6.140,18	1,122976	6.895,27	65	8/2013	3.657,72	1,460968	5.343,81	128	10/2008	2.047,06	1,905391	3.900,45
3	1/2018	5.846,75	1,112596	6.505,07	66	6/2013	3.650,91	1,463152	5.341,84	129	7/2005	1.760,18	2,205790	3.882,59
4	1/2017	5.723,04	1,135594	6.499,05	67	8/2014	3.887,40	1,373947	5.341,08	130	11/2008	2.047,06	1,895915	3.881,05
5	2/2017	5.723,04	1,130841	6.471,85	68	9/2014	3.887,40	1,371478	5.331,48	131	3/2006	1.799,67	2,155529	3.879,24
6	5/2017	5.756,42	1,123640	6.468,14	69	7/2013	3.650,91	1,459066	5.326,92	132	7/2009	2.115,81	1,832861	3.877,99
7	2/2018	5.826,74	1,110044	6.467,94	70	9/2013	3.650,91	1,458632	5.325,33	133	9/2001	1.144,00	3,381659	3.868,62
8	6/2018	5.861,10	1,100224	6.448,52	71	11/2015	4.320,61	1,232317	5.324,36	134	12/2008	2.047,06	1,888733	3.866,35
9	6/2017	5.756,42	1,119605	6.444,92	72	9/2012	3.440,08	1,547143	5.322,30	135	1/2008	1.923,54	2,005934	3.858,49
10	7/2010	3.663,46	1,749660	6.409,81	73	10/2013	3.650,91	1,454709	5.311,01	136	10/2001	1.144,00	3,368851	3.853,97
11	10/2017	5.698,47	1,121632	6.391,59	74	10/2014	3.887,40	1,364793	5.305,50	137	2/2008	1.923,54	1,992188	3.832,05
12	9/2017	5.698,47	1,121407	6.390,30	75	10/2012	3.443,30	1,537457	5.293,93	138	4/2008	1.940,37	1,972023	3.826,45
13	7/2018	5.890,54	1,084711	6.389,53	76	11/2014	3.887,40	1,359626	5.285,41	139	5/2007	1.841,41	2,075735	3.822,28
14	11/2017	5.708,01	1,117496	6.378,68	77	11/2013	3.654,31	1,445885	5.283,71	140	3/2008	1.923,54	1,982080	3.812,61
15	9/2018	5.890,54	1,082005	6.373,59	78	12/2015	4.320,61	1,218787	5.265,90	141	6/2007	1.841,41	2,070355	3.812,37
16	12/2017	5.698,47	1,115487	6.356,57	79	12/2014	3.887,40	1,352454	5.257,53	142	7/2007	1.841,41	2,063961	3.800,60
17	12/2018	5.900,36	1,077164	6.355,66	80	12/2013	3.650,91	1,438118	5.250,44	143	11/2001	1.144,00	3,320704	3.798,89
18	10/2018	5.890,54	1,078767	6.354,52	81	7/2008	2.729,41	1,923348	5.249,61	144	8/2007	1.841,41	2,057373	3.788,47
19	8/2018	5.870,92	1,082005	6.352,36	82	11/2012	3.436,87	1,526617	5.246,78	145	12/2001	1.144,00	3,295656	3.770,23
20	3/2016	5.386,20	1,178749	6.348,98	83	12/2012	3.443,30	1,518416	5.228,36	146	5/2008	1.923,54	1,959480	3.769,14
21	11/2018	5.900,36	1,074471	6.339,77	84	12/2011	3.226,29	1,609805	5.193,70	147	9/2007	1.841,41	2,045304	3.766,24
22	4/2016	5.384,05	1,173589	6.318,66	85	1/2011	2.952,79	1,699016	5.016,84	148	10/2007	1.841,41	2,040200	3.756,84
23	5/2016	5.384,05	1,166124	6.278,47	86	2/2011	2.960,88	1,683190	4.983,72	149	5/2005	1.693,00	2,218791	3.756,41
24	6/2016	5.384,05	1,157099	6.229,88	87	3/2011	2.968,97	1,674156	4.970,52	150	2/2002	1.144,00	3,283499	3.756,32
25	8/2016	5.384,05	1,144360	6.161,29	88	4/2011	2.968,97	1,663174	4.937,91	151	3/2002	1.144,00	3,277595	3.749,57
26	9/2016	5.384,05	1,140826	6.142,26	89	5/2011	2.968,97	1,651286	4.902,62	152	11/2007	1.841,41	2,034099	3.745,61
27	10/2016	5.384,05	1,139913	6.137,35	90	6/2011	2.975,71	1,641926	4.885,90	153	4/2002	1.144,00	3,273993	3.745,45
28	8/2017	5.471,65	1,121072	6.134,11	91	8/2011	2.971,67	1,636322	4.868,55	154	9/2005	1.693,00	2,205133	3.733,29
29	11/2016	5.384,05	1,137977	6.126,93	92	10/2011	2.995,93	1,624165	4.865,88	155	6/2005	1.693,00	2,203367	3.730,30
30	12/2016	5.384,05	1,137182	6.122,64	93	7/2011	2.968,97	1,638322	4.864,13	156	12/2007	1.841,41	2,025390	3.729,57
31	1/2016	4.781,69	1,207920	5.775,90	94	9/2011	2.968,97	1,631471	4.843,79	157	10/2005	1.693,00	2,201831	3.727,70
32	1/2015	4.296,29	1,344126	5.774,76	95	11/2011	2.968,97	1,618979	4.806,70	158	5/2002	1.144,00	3,251237	3.719,42
33	2/2015	4.296,29	1,324517	5.690,51	96	1/2002	1.430,00	3,289737	4.704,32	159	4/2006	1.727,11	2,149728	3.712,82
34	2/2016	4.781,69	1,189948	5.689,96	97	1/2010	2.501,63	1,808859	4.525,10	160	5/2006	1.727,11	2,147152	3.708,37
35	3/2015	4.324,32	1,309332	5.661,97	98	1/2009	2.394,60	1,883276	4.509,69					
36	4/2015	4.320,61	1,289856	5.572,96	99	2/2009	2.400,09	1,871295	4.491,28					
37	5/2015	4.320,61	1,280761	5.533,67	100	4/2010	2.538,54	1,768063	4.488,30					
38	1/2014	3.865,77	1,427840	5.519,70	101	2/2010	2.497,81	1,793080	4.478,77					
39	3/2014	3.898,51	1,409878	5.496,42	102	3/2009	2.394,60	1,865515	4.467,16					
40	1/2012	3.429,05	1,600681	5.488,82	103	4/2009	2.394,60	1,861788	4.458,24					
41	2/2014	3.865,77	1,418898	5.485,13	104	3/2010	2.497,81	1,780612	4.447,63					
42	1/2013	3.637,12	1,507266	5.482,11	105	5/2009	2.394,60	1,851608	4.433,86					
43	6/2015	4.320,61	1,268203	5.479,41	106	5/2010	2.513,08	1,755248	4.411,08					
44	5/2018	4.940,49	1,104952	5.459,00	107	6/2009	2.394,60	1,840566	4.407,42					
45	4/2012	3.443,43	1,583525	5.452,76	108	9/2010	2.513,08	1,752113	4.403,20					
46	3/2012	3.430,43	1,586371	5.441,93	109	11/2009	2.416,56	1,819907	4.397,91					
47	3/2018	4.908,75	1,108049	5.439,14	110	6/2010	2.513,08	1,747735	4.392,20					
48	7/2015	4.320,61	1,258516	5.437,56	111	8/2009	2.398,26	1,828657	4.385,59					
49	4/2014	3.887,40	1,398412	5.436,19	112	10/2009	2.401,92	1,824276	4.381,77					
50	4/2018	4.908,75	1,107274	5.435,33	113	9/2009	2.394,60	1,827195	4.375,40					
51	5/2012	3.452,95	1,573450	5.433,04	114	10/2010	2.507,99	1,742701	4.370,68					
52	3/2013	3.650,91	1,485798	5.424,51	115	12/2010	2.543,63	1,709210	4.347,60					
53	2/2013	3.630,48	1,493526	5.422,22	116	12/2009	2.394,60	1,813199	4.341,89					
54	4/2013	3.664,53	1,476938	5.412,28	117	11/2010	2.507,99	1,726814	4.330,83					
55	8/2015	4.320,61	1,251258	5.406,20	118	1/2006	1.898,92	2,168697	4.118,18					
56	5/2014	3.887,40	1,387587	5.394,11	119	1/2003	1.561,56	2,602396	4.063,80					
57	6/2012	3.446,52	1,564845	5.393,27	120	1/2004	1.677,86	2,417166	4.055,67					
58	9/2015	4.320,61	1,248135	5.392,70	121	6/2001	1.144,00	3,517991	4.024,58					
59	6/2014	3.909,03	1,379311	5.391,77	122	6/2008	2.047,06	1,940851	3.973,04					
60	5/2013	3.664,53	1,468274	5.380,53	123	7/2001	1.144,00	3,467368	3.966,67					
61	7/2012	3.443,30	1,560788	5.374,26	124	8/2010	2.263,31	1,750882	3.962,79					
62	10/2015	4.320,61	1,241805	5.365,36	125	8/2008	2.047,06	1,912256	3.914,50					
63	8/2012	3.443,30	1,554102	5.351,24	126	9/2008	2.047,06	1,908250	3.906,30					

Total: 800.062,21




INSTITUTO DE PREVIDÊNCIA SOCIAL DOS SERVIDORES DE CAJAMAR
ESTADO DE SÃO PAULO


Processo: 2020.04.13454P 16/11/2020
Segurado: CARLOS MAGNO PEZZATTO
Cargo: PROFESSOR DE EDUCAÇÃO BÁSICA II - Nível: I Referência: AA-2
ENSINO FUNDAMENTAL
Matrícula: 11319
Órgão de Origem: DIRETORIA MUN DE ASSISTENCIA E DESENV SOCIAL
Assunto: APOSENTADORIA POR TEMPO DE CONTRIBUIÇÃO
Regra: Apos. Voluntária Tempo Contribuição - Permanente da E.C. 41/2003
Fundamentação Legal: Art. 40, § 1º, III, "a" da CF/88 com redação da EC 41/2003 e art. 55, incisos I a III da Lei Complementar nº 59/2005.

Guia Financeira/Planilha de Cálculo de Proventos - Apuração do Provento

Fundamentação Legal de atualização das rem. de contribuição: Artigo 1º, §1º da Lei n. 10.887/2004 c/c Artigo 29-B da Lei n. 8.213/91

Remuneração do Servidor no Cargo Efetivo		
Composição	Lei	Valor
SALÁRIO BASE		2.815,20
A.T.S.		816,41
SEXTA PARTE		847,38
MÉDIA DE ADICIONAL DE FUNÇÃO DE CONFIANÇA "X"		1.342,85
LC 093/07 - ATR 229-1		109,79
Total		5.931,63
Apuração do Cálculo		
Título		Valor
Valor Médio Apurado		(800062,21 / 160) = 5.000,39
Remuneração do Servidor no Cargo Efetivo		5931,63
Valor Base para Cálculo do Benefício		5000,39
Proventos Integrais		
Tempo de Contribuição		11305 (30 Anos, 11 Meses e 25 Dias)
Valor do Provento Apurado		5.000,39
Complemento Constitucional		0,00
Valor do Provento		5.000,39
Observações:		

Documento elaborado por:

KAREN REGINA F. DE ABREU
Em 25/10/21


MARCELO RIBAS DE OLIVEIRA
Diretor do Departamento de Benefícios
Em 25/10/21