

INSTITUTO DE PREVIDÊNCIA SOCIAL DOS SERVIDORES DE CAJAMAR
ESTADO DE SÃO PAULO

PORTARIA N.º 67

09 de Novembro de 2021.



“Dispõe sobre a concessão do benefício de Aposentadoria por Idade ao(a) servidor(a) Sr(a). ANA MARIA FERREIRA OLIVEIRA, servidor ativo da Prefeitura Municipal de Cajamar, e dá outras providências.”

MARCIO ALEXANDRE LACERDA FALCÃO, Diretor Executivo do IPSSC, INSTITUTO DE PREVIDENCIA SOCIAL DOS SERVIDORES DE CAJAMAR, Estado de SP, usando das atribuições que lhe são conferidas pelo artigo 9º, inciso XI e XII da Lei Complementar n.º 124, de 27 de janeiro de 2.011, e no uso de suas atribuições legais; e

CONSIDERANDO que o segurado Sr(a). ANA MARIA FERREIRA OLIVEIRA, requereu a **APOSENTADORIA POR IDADE**, nos termos do Processo n.º 2021.02.13523P, tendo os requisitos necessários para a concessão do benefício;

RESOLVE:

Art. 1º Fica concedido o benefício de APOSENTADORIA POR IDADE, ao(à) Sr(a) ANA MARIA FERREIRA OLIVEIRA, Portador(a) da Cédula de Identidade RG N.º 20.976.338, Inscrito(a) no CPF/MF sob o n.º 388.838.649-72, e no PIS/PASEP n.º 108.08143.73.2, titular do cargo de provimento efetivo de AUXILIAR DE SERVIÇOS GERAIS, nível de vencimento n.º.03, da LCM n.º 63/2005, lotado na FUNDO DE DES DE EDUCAC BASICA FUNDEB 40 I.

Art. 2º O provento de APOSENTADORIA POR IDADE será proporcional com base na média aritmética simples de 80% das maiores remunerações contribuição desde jul/94, ou desde o início da contribuição se posterior a esta data. O benefício concedido encontra o fundamento legal nos termos do Art. 40, § 1º, III, "b" da CF/88 com redação da EC n.º 41/2003 e art. 51, incisos I a III da Lei Complementar n.º 59/2005. O valor nominal do provento de Aposentadoria corresponde a R\$ 1249,45 (Um mil e



**INSTITUTO DE PREVIDÊNCIA SOCIAL DOS SERVIDORES DE CAJAMAR
ESTADO DE SÃO PAULO**

Portaria Nº 67 /201 - FLS.02

duzentos e quarenta e nove reais e quarenta e cinco centavos), conforme memória de cálculo que integra os autos.

Art. 3º O benefício não terá direito à paridade e extensão de vantagens ativo-inativo, sendo corrigido na mesma data e nos mesmos índices aplicado RGPS.

Art. 4º Esta Portaria entra em vigor na data de sua publicação, com efeitos financeiros a partir de 01/12/2021.


Art. 5º Revogam-se as disposições em contrário.

PUBLIQUE-SE. REGISTRE-SE. CUMPRA-SE.

CAJAMAR/SP, 09 de Novembro de 2021.


MARCIO ALEXANDRE LACERDA FALCÃO
DIRETOR EXECUTIVO

Registrada em livro próprio e publicada Diário Oficial do Município, nos termos da legislação em regência.


MARCELO RIBAS DE OLIVEIRA
Diretor Depto. de Benefícios



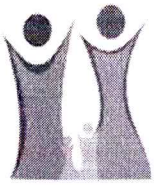
INSTITUTO DE PREVIDÊNCIA SOCIAL DOS SERVIDORES DE CAJAMAR
ESTADO DE SÃO PAULO

Processo: 2021.02.13523P
Segurado: ANA MARIA FERREIRA OLIVEIRA
Cargo: AUXILIAR DE SERVIÇOS
GERAIS
Matrícula: 11524
Órgão de Origem: FUNDO DE DES DE EDUCAC BASICA FUNDEB 40 I
Assunto: APOSENTADORIA POR IDADE
Regra: Aposentadoria por Idade - Redação E.C. 41/2003
Fundamentação Legal: Art. 40, § 1º, III, "b" da CF/88 com redação da EC nº 41/2003 e art. 51, incisos I a III da Lei Complementar nº 59/2005

Data Calculo: 09/11/2021

Lista das Remunerações

Qtde	Comp.	Remun.	Fator Atualiz.	Remun. Atualiz.	Qtde	Comp.	Remun.	Fator Atualiz.	Remun. Atualiz.	Qtde	Comp.	Remun.	Fator Atualiz.	Remun. Atualiz.
1	8/2021	2.739,56	1,021008	2.797,11	48	9/2017	2.194,82	1,231492	2.702,90	95	10/2013	1.628,19	1,597517	2.601,06
2	7/2021	2.739,56	1,031422	2.825,64	49	8/2017	2.192,84	1,231125	2.699,66	96	9/2013	1.619,55	1,601824	2.594,23
3	6/2021	2.739,56	1,037610	2.842,59	50	7/2017	2.192,84	1,233216	2.704,25	97	8/2013	1.619,55	1,604386	2.598,38
4	5/2021	2.739,56	1,047573	2.869,89	51	6/2017	2.192,84	1,229515	2.696,13	98	7/2013	1.619,55	1,602299	2.595,00
5	4/2021	2.739,56	1,051552	2.880,79	52	5/2017	2.192,84	1,233945	2.705,84	99	6/2013	1.619,55	1,606787	2.602,27
6	3/2021	2.739,56	1,060596	2.905,57	53	4/2017	2.192,84	1,234932	2.708,01	100	5/2013	1.619,55	1,612411	2.611,38
7	2/2021	2.739,56	1,069293	2.929,39	54	3/2017	2.192,84	1,238882	2.716,67	101	4/2013	1.511,58	1,621925	2.451,67
8	1/2021	2.739,56	1,072180	2.937,30	55	2/2017	2.192,84	1,241852	2.723,18	102	3/2013	1.781,51	1,631657	2.906,81
9	12/2020	2.621,09	1,087833	2.851,31	56	1/2017	2.192,84	1,247072	2.734,63	103	2/2013	1.619,55	1,640141	2.656,29
10	11/2020	2.621,09	1,098167	2.878,39	57	12/2016	2.063,07	1,248817	2.576,40	104	1/2013	1.619,55	1,655231	2.680,73
11	10/2020	2.621,09	1,107942	2.904,02	58	11/2016	2.063,07	1,249688	2.578,19	105	12/2012	1.530,19	1,667475	2.551,55
12	9/2020	2.621,09	1,117580	2.929,28	59	10/2016	2.063,07	1,251817	2.582,59	106	11/2012	1.530,19	1,676480	2.565,33
13	8/2020	2.621,09	1,121603	2.939,82	60	9/2016	2.052,29	1,252817	2.571,14	107	10/2012	1.530,19	1,688386	2.583,55
14	7/2020	2.621,09	1,126540	2.952,76	61	8/2016	2.052,29	1,256698	2.579,11	108	9/2012	1.522,03	1,699025	2.585,97
15	6/2020	2.621,09	1,129920	2.961,62	62	7/2016	2.052,29	1,264741	2.595,62	109	8/2012	1.522,03	1,706666	2.597,60
16	5/2020	349,48	1,127093	1.100,00	63	6/2016	2.052,29	1,270689	2.607,82	110	7/2012	1.522,03	1,714005	2.608,77
17	4/2020	4.922,31	1,124501	5.535,14	64	5/2016	2.052,29	1,280598	2.628,16	111	6/2012	1.522,03	1,718461	2.615,55
18	3/2020	2.621,09	1,126527	2.952,73	65	4/2016	1.710,23	1,288796	2.204,14	112	5/2012	1.522,03	1,727914	2.629,94
19	2/2020	2.621,09	1,128441	2.957,75	66	3/2016	2.462,75	1,294464	3.187,94	113	4/2012	1.522,03	1,738976	2.646,77
20	1/2020	2.621,09	1,130586	2.963,37	67	2/2016	2.052,29	1,306763	2.681,86	114	3/2012	1.522,03	1,742102	2.651,53
21	12/2019	2.430,08	1,144377	2.780,93	68	1/2016	2.052,29	1,326498	2.722,36	115	2/2012	1.787,97	1,748898	3.126,98
22	11/2019	2.430,08	1,150558	2.795,95	69	12/2015	1.854,42	1,338432	2.482,02	116	1/2012	1.328,05	1,757819	2.334,47
23	10/2019	2.430,08	1,151018	2.797,07	70	11/2015	1.854,42	1,353290	2.509,57	117	12/2011	1.256,09	1,767837	2.220,56
24	9/2019	2.416,74	1,150440	2.780,31	71	10/2015	1.854,42	1,363711	2.528,89	118	11/2011	1.256,09	1,777911	2.233,22
25	8/2019	2.416,74	1,151821	2.783,65	72	9/2015	1.844,69	1,370662	2.528,45	119	10/2011	1.256,09	1,783607	2.240,37
26	7/2019	2.180,36	1,152975	2.513,90	73	8/2015	1.844,69	1,374091	2.534,77	120	9/2011	1.249,92	1,791629	2.239,39
27	6/2019	2.393,11	1,153091	2.759,47	74	7/2015	1.844,69	1,382062	2.549,48	121	8/2011	1.249,92	1,799155	2.248,80
28	5/2019	2.180,36	1,154819	2.517,92	75	6/2015	1.844,69	1,392701	2.569,10	122	7/2011	1.249,92	1,799155	2.248,80
29	4/2019	1.889,65	1,161749	2.195,30	76	5/2015	1.844,69	1,406491	2.594,54	123	6/2011	1.249,92	1,803111	2.253,74
30	3/2019	2.832,34	1,170695	3.315,81	77	4/2015	1.844,69	1,416481	2.612,97	124	5/2011	1.249,92	1,813388	2.266,59
31	2/2019	2.416,74	1,177016	2.844,54	78	3/2015	1.844,69	1,437866	2.652,42	125	4/2011	1.249,92	1,826443	2.282,91
32	1/2019	2.416,74	1,181255	2.854,79	79	2/2015	1.844,69	1,454541	2.683,18	126	3/2011	1.249,92	1,838504	2.297,98
33	12/2018	2.329,39	1,182906	2.755,45	80	1/2015	1.844,69	1,476075	2.722,90	127	2/2011	1.208,25	1,848426	2.233,36
34	11/2018	2.329,39	1,179949	2.748,56	81	12/2014	1.733,57	1,485222	2.574,74	128	1/2011	1.712,86	1,865804	3.195,86
35	10/2018	2.329,39	1,184666	2.759,55	82	11/2014	1.733,57	1,493098	2.588,39	129	12/2010	1.092,75	1,877001	2.051,09
36	9/2018	2.411,49	1,188223	2.865,39	83	10/2014	1.733,57	1,498773	2.598,23	130	11/2010	1.092,75	1,896332	2.072,22
37	8/2018	2.316,53	1,188223	2.752,55	84	9/2014	1.724,42	1,506114	2.597,17	131	10/2010	1.092,75	1,913778	2.091,28
38	7/2018	2.316,53	1,191195	2.759,44	85	8/2014	1.724,42	1,508824	2.601,85	132	9/2010	1.092,75	1,924113	2.102,57
39	6/2018	2.316,53	1,208231	2.798,90	86	7/2014	1.724,42	1,510787	2.605,23	133	8/2010	1.092,75	1,922761	2.101,10
40	5/2018	2.316,53	1,213423	2.810,93	87	6/2014	1.724,42	1,514713	2.612,00	134	7/2010	1.092,75	1,921421	2.099,63
41	4/2018	2.186,25	1,215972	2.658,42	88	5/2014	1.724,42	1,523802	2.627,67	135	6/2010	1.092,75	1,919305	2.097,32
42	3/2018	2.208,40	1,216822	2.687,23	89	4/2014	1.666,94	1,535692	2.559,91	136	5/2010	1.092,75	1,927557	2.106,34
43	2/2018	2.269,33	1,219015	2.766,35	90	3/2014	1.839,38	1,548283	2.847,88	137	4/2010	1.092,75	1,941630	2.121,72
44	1/2018	2.269,33	1,221818	2.772,71	91	2/2014	1.724,42	1,558189	2.686,97	138	3/2010	1.092,75	1,955411	2.136,78
45	12/2017	2.204,29	1,224992	2.700,24	92	1/2014	1.724,42	1,568006	2.703,90	139	2/2010	1.019,90	1,969104	2.008,29
46	11/2017	2.204,29	1,227197	2.705,10	93	12/2013	1.628,19	1,579295	2.571,39	140	1/2010	1.566,27	1,986430	3.111,29
47	10/2017	2.204,29	1,231741	2.715,11	94	11/2013	1.628,19	1,587824	2.585,28	141	12/2009	1.047,60	1,991196	2.085,98



INSTITUTO DE PREVIDÊNCIA SOCIAL DOS SERVIDORES DE CAJAMAR
ESTADO DE SÃO PAULO

Lista das 80% Maiores Remunerações

Qtde	Comp.	Remun.	Fator Atualiz.	Remun. Atualiz.	Qtde	Comp.	Remun.	Fator Atualiz.	Remun. Atualiz.	Qtde	Comp.	Remun.	Fator Atualiz.	Remun. Atualiz.
1	4/2020	4.922,31	1,124501	5.535,14	64	1/2013	1.619,55	1,655231	2.680,73	127	4/2016	1.710,23	1,288796	2.204,14
2	3/2019	2.832,34	1,170695	3.315,81	65	4/2018	2.186,25	1,215972	2.658,42	128	4/2019	1.889,65	1,161749	2.195,30
3	1/2011	1.712,86	1,865804	3.195,86	66	2/2013	1.619,55	1,640141	2.656,29	129	3/2009	1.047,60	2,048648	2.146,16
4	3/2016	2.462,75	1,294464	3.187,94	67	3/2015	1.844,69	1,437866	2.652,42	130	4/2009	1.047,60	2,044555	2.141,88
5	2/2012	1.787,97	1,748898	3.126,98	68	3/2012	1.522,03	1,742102	2.651,53	131	3/2010	1.092,75	1,955411	2.136,78
6	1/2010	1.566,27	1,986430	3.111,29	69	4/2012	1.522,03	1,738976	2.646,77	132	5/2009	1.047,60	2,033377	2.130,17
7	1/2020	2.621,09	1,130586	2.963,37	70	5/2012	1.522,03	1,727914	2.629,94	Total:				
8	6/2020	2.621,09	1,129920	2.961,62	71	5/2016	2.052,29	1,280598	2.628,16	353.069,22				
9	2/2020	2.621,09	1,128441	2.957,75	72	5/2014	1.724,42	1,523802	2.627,67					
10	7/2020	2.621,09	1,126540	2.952,76	73	6/2012	1.522,03	1,718461	2.615,55					
11	3/2020	2.621,09	1,126527	2.952,73	74	4/2015	1.844,69	1,416481	2.612,97					
12	8/2020	2.621,09	1,121603	2.939,82	75	6/2014	1.724,42	1,514713	2.612,00					
13	1/2021	2.739,56	1,072180	2.937,30	76	5/2013	1.619,55	1,612411	2.611,38					
14	2/2021	2.739,56	1,069293	2.929,39	77	7/2012	1.522,03	1,714005	2.608,77					
15	9/2020	2.621,09	1,117580	2.929,28	78	6/2016	2.052,29	1,270689	2.607,82					
16	3/2013	1.781,51	1,631657	2.906,81	79	7/2014	1.724,42	1,510787	2.605,23					
17	3/2021	2.739,56	1,060596	2.905,57	80	6/2013	1.619,55	1,606787	2.602,27					
18	10/2020	2.621,09	1,107942	2.904,02	81	8/2014	1.724,42	1,508824	2.601,85					
19	4/2021	2.739,56	1,051552	2.880,79	82	10/2013	1.628,19	1,597517	2.601,06					
20	11/2020	2.621,09	1,098167	2.878,39	83	8/2013	1.619,55	1,604386	2.598,38					
21	5/2021	2.739,56	1,047573	2.869,89	84	10/2014	1.733,57	1,498773	2.598,23					
22	9/2018	2.411,49	1,188223	2.865,39	85	8/2012	1.522,03	1,706666	2.597,60					
23	1/2019	2.416,74	1,181255	2.854,79	86	9/2014	1.724,42	1,506114	2.597,17					
24	12/2020	2.621,09	1,087833	2.851,31	87	7/2016	2.052,29	1,264741	2.595,62					
25	3/2014	1.839,38	1,548283	2.847,88	88	7/2013	1.619,55	1,602299	2.595,00					
26	2/2019	2.416,74	1,177016	2.844,54	89	5/2015	1.844,69	1,406491	2.594,54					
27	6/2021	2.739,56	1,037610	2.842,59	90	9/2013	1.619,55	1,601824	2.594,23					
28	7/2021	2.739,56	1,031422	2.825,64	91	11/2014	1.733,57	1,493098	2.588,39					
29	5/2018	2.316,53	1,213423	2.810,93	92	9/2012	1.522,03	1,699025	2.585,97					
30	6/2018	2.316,53	1,208231	2.798,90	93	11/2013	1.628,19	1,587824	2.585,28					
31	8/2021	2.739,56	1,021008	2.797,11	94	10/2012	1.530,19	1,688386	2.583,55					
32	10/2019	2.430,08	1,151018	2.797,07	95	10/2016	2.063,07	1,251817	2.582,59					
33	11/2019	2.430,08	1,150558	2.795,95	96	8/2016	2.052,29	1,256698	2.579,11					
34	8/2019	2.416,74	1,151821	2.783,65	97	11/2016	2.063,07	1,249688	2.578,19					
35	12/2019	2.430,08	1,144377	2.780,93	98	12/2016	2.063,07	1,248817	2.576,40					
36	9/2019	2.416,74	1,150440	2.780,31	99	12/2014	1.733,57	1,485222	2.574,74					
37	1/2018	2.269,33	1,221818	2.772,71	100	12/2013	1.628,19	1,579295	2.571,39					
38	2/2018	2.269,33	1,219015	2.766,35	101	9/2016	2.052,29	1,252817	2.571,14					
39	10/2018	2.329,39	1,184666	2.759,55	102	6/2015	1.844,69	1,392701	2.569,10					
40	6/2019	2.393,11	1,153091	2.759,47	103	11/2012	1.530,19	1,676480	2.565,33					
41	7/2018	2.316,53	1,191195	2.759,44	104	4/2014	1.666,94	1,535692	2.559,91					
42	12/2018	2.329,39	1,182906	2.755,45	105	12/2012	1.530,19	1,667475	2.551,55					
43	8/2018	2.316,53	1,188223	2.752,55	106	7/2015	1.844,69	1,382062	2.549,48					
44	11/2018	2.329,39	1,179949	2.748,56	107	8/2015	1.844,69	1,374091	2.534,77					
45	1/2017	2.192,84	1,247072	2.734,63	108	10/2015	1.854,42	1,363711	2.528,89					
46	2/2017	2.192,84	1,241852	2.723,18	109	9/2015	1.844,69	1,370662	2.528,45					
47	1/2015	1.844,69	1,476075	2.722,90	110	5/2019	2.180,36	1,154819	2.517,92					
48	1/2016	2.052,29	1,326498	2.722,36	111	7/2019	2.180,36	1,152975	2.513,90					
49	3/2017	2.192,84	1,238882	2.716,67	112	11/2015	1.854,42	1,353290	2.509,57					
50	10/2017	2.204,29	1,231741	2.715,11	113	12/2015	1.854,42	1,338432	2.482,02					
51	4/2017	2.192,84	1,234932	2.708,01	114	4/2013	1.511,58	1,621925	2.451,67					
52	5/2017	2.192,84	1,233945	2.705,84	115	1/2012	1.328,05	1,757819	2.334,47					
53	11/2017	2.204,29	1,227197	2.705,10	116	3/2011	1.249,92	1,838504	2.297,98					
54	7/2017	2.192,84	1,233216	2.704,25	117	4/2011	1.249,92	1,826443	2.282,91					
55	1/2014	1.724,42	1,568006	2.703,90	118	5/2011	1.249,92	1,813388	2.266,59					
56	9/2017	2.194,82	1,231492	2.702,90	119	6/2011	1.249,92	1,803111	2.253,74					
57	12/2017	2.204,29	1,224992	2.700,24	120	8/2011	1.249,92	1,799155	2.248,80					
58	8/2017	2.192,84	1,231125	2.699,66	121	7/2011	1.249,92	1,799155	2.248,80					
59	6/2017	2.192,84	1,229515	2.696,13	122	10/2011	1.256,09	1,783607	2.240,37					
60	3/2018	2.208,40	1,216822	2.687,23	123	9/2011	1.249,92	1,791629	2.239,39					
61	2/2014	1.724,42	1,558189	2.686,97	124	2/2011	1.208,25	1,848426	2.233,36					
62	2/2015	1.844,69	1,454541	2.683,18	125	11/2011	1.256,09	1,777911	2.233,22					
63	2/2016	2.052,29	1,306763	2.681,86	126	12/2011	1.256,09	1,767837	2.220,56					




INSTITUTO DE PREVIDÊNCIA SOCIAL DOS SERVIDORES DE CAJAMAR
ESTADO DE SÃO PAULO


Processo: 2021.02.13523P 09/11/2021
Segurado: ANA MARIA FERREIRA OLIVEIRA
Cargo: AUXILIAR DE SERVIÇOS GERAIS
Matrícula: 11524
Órgão de Origem: FUNDO DE DES DE EDUCAC BASICA FUNDEB 40 I
Assunto: APOSENTADORIA POR IDADE
Regra: Aposentadoria por Idade - Redação E.C. 41/2003
Fundamentação Legal: Art. 40, § 1º, III, "b" da CF/88 com redação da EC nº 41/2003 e art. 51, incisos I a III da Lei Complementar nº 59/2005

Guia Financeira/Planilha de Cálculo de Proventos - Apuração do Provento

Fundamentação Legal de atualização das rem. de contribuição: Artigo 1º, §1º da Lei n. 10.887/2004 c/c Artigo 29-B da Lei n. 8.213/91

Remuneração do Servidor no Cargo Efetivo		
Composição	Lei	Valor
SALÁRIO BASE		1.527,20
A.T.S.		366,53
LC 093/07- ATR 229-3		845,76
Total		2.739,49
Apuração do Cálculo		
Título		Valor
Valor Médio Apurado		(353069,22 / 132) = 2.674,77
Remuneração do Servidor no Cargo Efetivo		2739,49
Valor Base para Cálculo do Benefício		2674,77
Proventos Proporcionais		
$(2674,77 / 10950) * 5115 \rightarrow 1.249,45$		
Complemento de Proventos (Art. 201, § 2º da CF) $\rightarrow 0,00$		
Tempo de Contribuição		5115 (14 Anos e 5 Dias)
Valor do Provento Apurado		1.249,45
Complemento Constitucional		0,00
Valor do Provento		1.249,45
Observações:		

Documento elaborado por:

KAREN REGINA F. DE ABREU
Em 09/11/21


MARCELO RIBAS DE OLIVEIRA
Diretor do Departamento de Benefícios
Em 09/11/21