



INSTITUTO DE PREVIDÊNCIA SOCIAL DOS SERVIDORES DE CAJAMAR
ESTADO DE SÃO PAULO

PORTARIA N.º 68,

09 de Novembro de 2021.

“Dispõe sobre a concessão do benefício de Aposentadoria por Idade ao(a) servidor(a) Sr(a). **MARIA VALERIANA MUNIZ SANTOS**, servidor ativo da Prefeitura Municipal de Cajamar, e dá outras providências.”



MARCIO ALEXANDRE LACERDA FALCÃO, Diretor Executivo do IPSSC, INSTITUTO DE PREVIDENCIA SOCIAL DOS SERVIDORES DE CAJAMAR, Estado de SP, usando das atribuições que lhe são conferidas pelo artigo 9º, inciso XI e XII da Lei Complementar n.º 124, de 27 de janeiro de 2.011, e no uso de suas atribuições legais; e


CONSIDERANDO que o segurado Sr(a). **MARIA VALERIANA MUNIZ SANTOS**, requereu a **APOSENTADORIA POR IDADE**, nos termos do Processo n.º **2021.02.13526P**, tendo os requisitos necessários para a concessão do benefício;

RESOLVE:

Art. 1º Fica concedido o benefício de APOSENTADORIA POR IDADE, ao(à) Sr(a) **MARIA VALERIANA MUNIZ SANTOS**, Portador(a) da Cédula de Identidade RG N.º 195742953, Inscrito(a) no CPF/MF sob o n.º 041.887.128-05, e no PIS/PASEP n.º 10841654872, titular do cargo de provimento efetivo de MERENDEIRA, nível de vencimento n.º 6, Referência A, nos termos do Anexo 2, da LCM n.º 63/2005, lotado na DIVISAO ENSINO FUNDAMENTAL.

Art. 2º O provento de APOSENTADORIA POR IDADE será proporcional com base na média aritmética simples de 80% das maiores remunerações contribuição desde jul/94, **ou desde o início da contribuição se posterior a esta data**. O benefício concedido encontra o fundamento legal nos termos do Art. 40, § 1º, III, "b" da CF/88 com redação da EC n.º 41/2003 e art. 51, incisos I a III da Lei Complementar n.º 59/2005. O valor nominal do provento de Aposentadoria corresponde a R\$ 1423,58 (Um mil e

Maria Valeriana Santos



**INSTITUTO DE PREVIDÊNCIA SOCIAL DOS SERVIDORES DE CAJAMAR
ESTADO DE SÃO PAULO**

Portaria Nº 68 /201 - FLS.02

quatrocentos e vinte e três reais e cinquenta e oito centavos), conforme memória de cálculo que integra os autos.

Art. 3º O benefício não terá direito à paridade e extensão de vantagens ativo-inativo, sendo corrigido na mesma data e nos mesmos índices aplicado RGPS.

Art. 4º Esta Portaria entra em vigor na data de sua publicação, com efeitos financeiros a partir de 01/12/2021.

Art. 5º Revogam-se as disposições em contrário.

PUBLIQUE-SE. REGISTRE-SE. CUMPRA-SE.

CAJAMAR/SP, 09 de Novembro de 2021.


MARCIO ALEXANDRE LACERDA FALCÃO
DIRETOR EXECUTIVO

Registrada em livro próprio e publicada Diário Oficial do Município, nos termos da legislação em regência.


MARCELO RIBAS DE OLIVEIRA
Diretor Depto. de Benefícios

Recebi dia 28.11.21

Alexandre Santos



INSTITUTO DE PREVIDÊNCIA SOCIAL DOS SERVIDORES DE CAJAMAR
ESTADO DE SÃO PAULO


Processo: 2021.02.13526P Data Calculo: 09/11/2021
Segurado: MARIA VALERIANA MUNIZ SANTOS
Cargo: MERENDEIRA Nível: 6 Referência: A
Matrícula: 11071
Órgão de Origem: DIVISAO ENSINO FUNDAMENTAL
Assunto: APOSENTADORIA POR IDADE
Regra: Aposentadoria por Idade - Redação E.C. 41/2003
Fundamentação Legal: Art. 40, § 1º, III, "b" da CF/88 com redação da EC nº 41/2003 e art. 51, incisos I a III da Lei Complementar nº 59/2005

Lista das Remunerações

Qtde	Comp.	Remun.	Fator Atualiz.	Remun. Atualiz.	Qtde	Comp.	Remun.	Fator Atualiz.	Remun. Atualiz.	Qtde	Comp.	Remun.	Fator Atualiz.	Remun. Atualiz.
1	10/2021	2.469,20	1,000100	2.469,45	48	8/2016	1.280,87	1,256698	1.609,67	95	9/2012	934,68	1,699025	1.588,04
2	9/2021	2.469,20	1,012101	2.499,08	49	7/2016	1.280,87	1,264741	1.619,97	96	8/2012	934,68	1,706666	1.595,19
3	8/2021	2.469,20	1,021008	2.521,07	50	6/2016	1.280,87	1,270689	1.627,59	97	7/2012	934,68	1,714005	1.602,05
4	7/2021	2.469,20	1,031422	2.546,79	51	5/2016	1.296,16	1,280598	1.659,86	98	6/2012	934,68	1,718461	1.606,21
5	6/2021	2.469,20	1,037610	2.562,07	52	4/2016	1.339,90	1,288796	1.726,86	99	5/2012	934,68	1,727914	1.615,05
6	5/2021	2.469,20	1,047573	2.586,67	53	3/2016	1.280,87	1,294464	1.658,04	100	4/2012	934,68	1,738976	1.625,39
7	4/2021	2.469,20	1,051552	2.596,49	54	2/2016	1.195,48	1,306763	1.562,21	101	3/2012	934,68	1,742102	1.628,31
8	3/2021	2.469,20	1,060596	2.618,82	55	1/2016	1.396,02	1,326498	1.851,82	102	2/2012	934,68	1,748898	1.634,66
9	2/2021	2.304,58	1,069293	2.464,27	56	12/2015	1.146,75	1,338432	1.534,85	103	1/2012	959,33	1,757819	1.686,33
10	1/2021	2.716,11	1,072180	2.912,16	57	11/2015	1.146,75	1,353290	1.551,89	104	12/2011	869,27	1,767837	1.536,73
11	12/2020	2.362,41	1,087833	2.569,91	58	10/2015	1.146,75	1,363711	1.563,84	105	11/2011	869,27	1,777911	1.545,48
12	11/2020	2.362,41	1,098167	2.594,32	59	9/2015	1.146,75	1,370662	1.571,81	106	10/2011	869,27	1,783607	1.550,44
13	10/2020	2.362,41	1,107942	2.617,41	60	8/2015	1.146,75	1,374091	1.575,74	107	9/2011	869,27	1,791629	1.557,41
14	9/2020	2.362,41	1,117580	2.640,18	61	7/2015	1.146,75	1,382062	1.584,88	108	8/2011	869,27	1,799155	1.563,95
15	8/2020	2.362,41	1,121603	2.649,69	62	6/2015	1.146,75	1,392701	1.597,08	109	7/2011	869,27	1,799155	1.563,95
16	7/2020	2.362,41	1,126540	2.661,35	63	5/2015	1.146,75	1,406491	1.612,89	110	6/2011	869,27	1,803111	1.567,39
17	6/2020	2.362,41	1,129920	2.669,33	64	4/2015	1.146,75	1,416481	1.624,35	111	5/2011	869,27	1,813388	1.576,32
18	5/2020	2.362,41	1,127093	2.662,66	65	3/2015	1.146,75	1,437866	1.648,87	112	4/2011	869,27	1,826443	1.587,67
19	4/2020	2.362,41	1,124501	2.656,53	66	2/2015	1.146,75	1,454541	1.667,99	113	3/2011	869,27	1,838504	1.598,16
20	3/2020	2.362,41	1,126527	2.661,32	67	1/2015	1.210,47	1,476075	1.786,74	114	2/2011	840,30	1,848426	1.553,23
21	2/2020	2.341,51	1,128441	2.642,26	68	12/2014	1.067,70	1,485222	1.585,77	115	1/2011	1.195,26	1,865804	2.230,12
22	1/2020	2.351,47	1,130586	2.658,54	69	11/2014	1.067,70	1,493098	1.594,18	116	12/2010	789,20	1,877001	1.481,33
23	12/2019	2.137,87	1,144377	2.446,53	70	10/2014	1.067,70	1,498773	1.600,24	117	11/2010	789,20	1,896332	1.496,59
24	11/2019	2.137,87	1,150558	2.459,74	71	9/2014	1.067,70	1,506114	1.608,08	118	10/2010	789,20	1,913778	1.510,35
25	10/2019	2.137,87	1,151018	2.460,73	72	8/2014	1.067,70	1,508824	1.610,97	119	9/2010	789,20	1,924113	1.518,51
26	7/2018	884,96	1,191195	1.100,00	73	7/2014	1.067,70	1,510787	1.613,07	120	8/2010	789,20	1,922761	1.517,44
27	6/2018	2.042,20	1,208231	2.467,45	74	6/2014	1.067,70	1,514713	1.617,26	121	7/2010	789,20	1,921421	1.516,39
28	5/2018	2.042,20	1,213423	2.478,05	75	5/2014	1.067,70	1,523802	1.626,96	122	6/2010	789,20	1,919305	1.514,72
29	4/2018	285,46	1,215972	1.100,00	76	4/2014	1.067,70	1,535692	1.639,66	123	5/2010	789,20	1,927557	1.521,23
30	3/2018	1.427,32	1,216822	1.736,79	77	3/2014	1.067,70	1,548283	1.653,10	124	4/2010	789,20	1,941630	1.532,33
31	2/2018	1.427,32	1,219015	1.739,92	78	2/2014	925,34	1,558189	1.441,85	125	3/2010	789,20	1,955411	1.543,21
32	1/2018	1.414,45	1,221818	1.728,20	79	1/2014	1.234,00	1,568006	1.934,92	126	2/2010	736,59	1,969104	1.450,42
33	12/2017	1.536,21	1,224992	1.881,84	80	12/2013	998,69	1,579295	1.577,23	127	1/2010	1.131,19	1,986430	2.247,03
34	11/2017	1.373,92	1,227197	1.686,07	81	11/2013	998,69	1,587824	1.585,74	128	12/2009	756,60	1,991196	1.506,54
35	10/2017	1.373,92	1,231741	1.692,31	82	10/2013	998,69	1,597517	1.595,42	129	11/2009	756,60	1,998563	1.512,11
36	9/2017	1.373,92	1,231492	1.691,97	83	9/2013	998,69	1,601824	1.599,73	130	10/2009	756,60	2,003362	1.515,74
37	8/2017	1.373,92	1,231125	1.691,47	84	8/2013	998,69	1,604386	1.602,28	131	9/2009	558,73	2,006566	1.121,13
38	7/2017	732,75	1,233216	1.100,00	85	7/2013	998,69	1,602299	1.600,20	132	8/2009	558,73	2,008172	1.122,03
39	5/2017	1.328,13	1,233945	1.638,84	86	6/2013	998,69	1,606787	1.604,68	133	7/2009	558,73	2,012789	1.124,61
40	4/2017	1.373,92	1,234932	1.696,70	87	5/2013	998,69	1,612411	1.610,30	134	6/2009	558,73	2,021251	1.129,33
41	3/2017	1.373,92	1,238882	1.702,12	88	4/2013	998,69	1,621925	1.619,80	135	5/2009	558,73	2,033377	1.136,11
42	2/2017	1.373,92	1,241852	1.706,21	89	3/2013	998,69	1,631657	1.629,52	136	4/2009	558,73	2,044555	1.142,35
43	1/2017	1.361,43	1,247072	1.697,80	90	2/2013	998,69	1,640141	1.637,99	137	3/2009	558,73	2,048648	1.144,64
44	12/2016	1.280,87	1,248817	1.599,57	91	1/2013	991,87	1,655231	1.641,77	138	2/2009	502,86	2,054994	1.100,00
45	11/2016	1.280,87	1,249688	1.600,69	92	12/2012	934,68	1,667475	1.558,56	139	1/2009	819,47	2,068154	1.694,79
46	10/2016	1.280,87	1,251817	1.603,41	93	11/2012	934,68	1,676480	1.566,97	140	12/2008	527,61	2,074146	1.100,00
47	9/2016	1.280,87	1,252817	1.604,70	94	10/2012	934,68	1,688386	1.578,10	141	11/2008	527,61	2,082032	1.100,00

Maria Valeriana Muniz Santos

[Handwritten signature]



INSTITUTO DE PREVIDÊNCIA SOCIAL DOS SERVIDORES DE CAJAMAR
ESTADO DE SÃO PAULO

Qtde	Comp.	Remun.	Fator Atualiz.	Remun. Atualiz.
142	10/2008	527,61	2,092439	1.103,99
143	9/2008	527,61	2,095579	1.105,65
144	8/2008	527,61	2,099977	1.107,97
145	7/2008	527,61	2,112161	1.114,40
146	6/2008	527,61	2,131381	1.124,54
147	5/2008	527,61	2,151839	1.135,33
148	4/2008	527,61	2,165613	1.142,60
149	3/2008	527,61	2,176658	1.148,43
150	2/2008	527,61	2,187757	1.154,28
151	1/2008	674,18	2,202851	1.485,12
152	12/2007	420,90	2,224219	1.100,00
153	11/2007	505,08	2,233781	1.128,24
154	10/2007	505,08	2,240482	1.131,62
155	9/2007	505,08	2,246087	1.134,45
156	8/2007	505,08	2,259342	1.141,15
157	7/2007	505,08	2,266578	1.144,80
158	6/2007	505,08	2,273595	1.148,35
159	5/2007	505,08	2,279506	1.151,33
160	4/2007	505,08	2,285435	1.154,33
161	3/2007	505,08	2,295495	1.159,41
162	2/2007	134,69	2,305131	1.100,00
Total:				272.369,78

Rua Vereador Mário Marcolongo, Nº 462, Jordanésia, Cajamar/SP – CEP 07.776-430

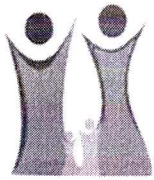
Fones: (11) 4447-7180/ 4447-7181



INSTITUTO DE PREVIDÊNCIA SOCIAL DOS SERVIDORES DE CAJAMAR
ESTADO DE SÃO PAULO

Lista das 80% Maiores Remunerações

Qtde	Comp.	Remun.	Fator Atualiz.	Remun. Atualiz.	Qtde	Comp.	Remun.	Fator Atualiz.	Remun. Atualiz.	Qtde	Comp.	Remun.	Fator Atualiz.	Remun. Atualiz.
1	1/2021	2.716,11	1,072180	2.912,16	64	7/2016	1.280,87	1,264741	1.619,97	127	12/2010	789,20	1,877001	1.481,33
2	6/2020	2.362,41	1,129920	2.669,33	65	4/2013	998,69	1,621925	1.619,80	128	2/2010	736,59	1,969104	1.450,42
3	5/2020	2.362,41	1,127093	2.662,66	66	6/2014	1.067,70	1,514713	1.617,26	129	2/2014	925,34	1,558189	1.441,85
4	7/2020	2.362,41	1,126540	2.661,35	67	5/2012	934,68	1,727914	1.615,05	Total: 235.218,71				
5	3/2020	2.362,41	1,126527	2.661,32	68	7/2014	1.067,70	1,510787	1.613,07					
6	1/2020	2.351,47	1,130586	2.658,54	69	5/2015	1.146,75	1,406491	1.612,89					
7	4/2020	2.362,41	1,124501	2.656,53	70	8/2014	1.067,70	1,508824	1.610,97					
8	8/2020	2.362,41	1,121603	2.649,69	71	5/2013	998,69	1,612411	1.610,30					
9	2/2020	2.341,51	1,128441	2.642,26	72	8/2016	1.280,87	1,256698	1.609,67					
10	9/2020	2.362,41	1,117580	2.640,18	73	9/2014	1.067,70	1,506114	1.608,08					
11	3/2021	2.469,20	1,060596	2.618,82	74	6/2012	934,68	1,718461	1.606,21					
12	10/2020	2.362,41	1,107942	2.617,41	75	9/2016	1.280,87	1,252817	1.604,70					
13	4/2021	2.469,20	1,051552	2.596,49	76	6/2013	998,69	1,606787	1.604,68					
14	11/2020	2.362,41	1,098167	2.594,32	77	10/2016	1.280,87	1,251817	1.603,41					
15	5/2021	2.469,20	1,047573	2.586,67	78	8/2013	998,69	1,604386	1.602,28					
16	12/2020	2.362,41	1,087833	2.569,91	79	7/2012	934,68	1,714005	1.602,05					
17	6/2021	2.469,20	1,037610	2.562,07	80	11/2016	1.280,87	1,249688	1.600,69					
18	7/2021	2.469,20	1,031422	2.546,79	81	10/2014	1.067,70	1,498773	1.600,24					
19	8/2021	2.469,20	1,021008	2.521,07	82	7/2013	998,69	1,602299	1.600,20					
20	9/2021	2.469,20	1,012101	2.499,08	83	9/2013	998,69	1,601824	1.599,73					
21	5/2018	2.042,20	1,213423	2.478,05	84	12/2016	1.280,87	1,248817	1.599,57					
22	10/2021	2.469,20	1,000100	2.469,45	85	3/2011	869,27	1,838504	1.598,16					
23	6/2018	2.042,20	1,208231	2.467,45	86	6/2015	1.146,75	1,392701	1.597,08					
24	2/2021	2.304,58	1,069293	2.464,27	87	10/2013	998,69	1,597517	1.595,42					
25	10/2019	2.137,87	1,151018	2.460,73	88	8/2012	934,68	1,706666	1.595,19					
26	11/2019	2.137,87	1,150558	2.459,74	89	11/2014	1.067,70	1,493098	1.594,18					
27	12/2019	2.137,87	1,144377	2.446,53	90	9/2012	934,68	1,699025	1.588,04					
28	1/2010	1.131,19	1,986430	2.247,03	91	4/2011	869,27	1,826443	1.587,67					
29	1/2011	1.195,26	1,865804	2.230,12	92	12/2014	1.067,70	1,485222	1.585,77					
30	1/2014	1.234,00	1,568006	1.934,92	93	11/2013	998,69	1,587824	1.585,74					
31	12/2017	1.536,21	1,224992	1.881,84	94	7/2015	1.146,75	1,382062	1.584,88					
32	1/2016	1.396,02	1,326498	1.851,82	95	10/2012	934,68	1,688386	1.578,10					
33	1/2015	1.210,47	1,476075	1.786,74	96	12/2013	998,69	1,579295	1.577,23					
34	2/2018	1.427,32	1,219015	1.739,92	97	5/2011	869,27	1,813388	1.576,32					
35	3/2018	1.427,32	1,216822	1.736,79	98	8/2015	1.146,75	1,374091	1.575,74					
36	1/2018	1.414,45	1,221818	1.728,20	99	9/2015	1.146,75	1,370662	1.571,81					
37	4/2016	1.339,90	1,288796	1.726,86	100	6/2011	869,27	1,803111	1.567,39					
38	2/2017	1.373,92	1,241852	1.706,21	101	11/2012	934,68	1,676480	1.566,97					
39	3/2017	1.373,92	1,238882	1.702,12	102	8/2011	869,27	1,799155	1.563,95					
40	1/2017	1.361,43	1,247072	1.697,80	103	7/2011	869,27	1,799155	1.563,95					
41	4/2017	1.373,92	1,234932	1.696,70	104	10/2015	1.146,75	1,363711	1.563,84					
42	1/2009	819,47	2,068154	1.694,79	105	2/2016	1.195,48	1,306763	1.562,21					
43	10/2017	1.373,92	1,231741	1.692,31	106	12/2012	934,68	1,667475	1.558,56					
44	9/2017	1.373,92	1,231492	1.691,97	107	9/2011	869,27	1,791629	1.557,41					
45	8/2017	1.373,92	1,231125	1.691,47	108	2/2011	840,30	1,848426	1.553,23					
46	1/2012	959,33	1,757819	1.686,33	109	11/2015	1.146,75	1,353290	1.551,89					
47	11/2017	1.373,92	1,227197	1.686,07	110	10/2011	869,27	1,783607	1.550,44					
48	2/2015	1.146,75	1,454541	1.667,99	111	11/2011	869,27	1,777911	1.545,48					
49	5/2016	1.296,16	1,280598	1.659,86	112	3/2010	789,20	1,955411	1.543,21					
50	3/2016	1.280,87	1,294464	1.658,04	113	12/2011	869,27	1,767837	1.536,73					
51	3/2014	1.067,70	1,548283	1.653,10	114	12/2015	1.146,75	1,338432	1.534,85					
52	3/2015	1.146,75	1,437866	1.648,87	115	4/2010	789,20	1,941630	1.532,33					
53	1/2013	991,87	1,655231	1.641,77	116	5/2010	789,20	1,927557	1.521,23					
54	4/2014	1.067,70	1,535692	1.639,66	117	9/2010	789,20	1,924113	1.518,51					
55	5/2017	1.328,13	1,233945	1.638,84	118	8/2010	789,20	1,922761	1.517,44					
56	2/2013	998,69	1,640141	1.637,99	119	7/2010	789,20	1,921421	1.516,39					
57	2/2012	934,68	1,748898	1.634,66	120	10/2009	756,60	2,003362	1.515,74					
58	3/2013	998,69	1,631657	1.629,52	121	6/2010	789,20	1,919305	1.514,72					
59	3/2012	934,68	1,742102	1.628,31	122	11/2009	756,60	1,998563	1.512,11					
60	6/2016	1.280,87	1,270689	1.627,59	123	10/2010	789,20	1,913778	1.510,35					
61	5/2014	1.067,70	1,523802	1.626,96	124	12/2009	756,60	1,991196	1.506,54					
62	4/2012	934,68	1,738976	1.625,39	125	11/2010	789,20	1,896332	1.496,59					
63	4/2015	1.146,75	1,416481	1.624,35	126	1/2008	674,18	2,202851	1.485,12					




INSTITUTO DE PREVIDÊNCIA SOCIAL DOS SERVIDORES DE CAJAMAR
ESTADO DE SÃO PAULO

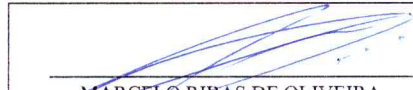
Processo: 2021.02.13526P 09/11/2021
Segurado: MARIA VALERIANA MUNIZ SANTOS
Cargo: MERENDEIRA Nível: 6 Referência: A
Matrícula: 11071
Órgão de Origem: DIVISAO ENSINO FUNDAMENTAL
Assunto: APOSENTADORIA POR IDADE
Regra: Aposentadoria por Idade - Redação E.C. 41/2003
Fundamentação Legal: Art. 40, § 1º, III, "b" da CF/88 com redação da EC nº 41/2003 e art. 51, incisos I a III da Lei Complementar nº 59/2005

Guia Financeira/Planilha de Cálculo de Proventos - Apuração do Provento

Fundamentação Legal de atualização das rem. de contribuição: Artigo 1º, §1º da Lei n. 10.887/2004 c/c Artigo 29-B da Lei n. 8.213/91

Remuneração do Servidor no Cargo Efetivo		
Composição	Lei	Valor
SALÁRIO BASE		2.185,13
A.T.S.		284,07
Total		2.469,20
Apuração do Cálculo		
Título		Valor
Valor Médio Apurado		(235218,71 / 129) = 1.823,40
Remuneração do Servidor no Cargo Efetivo		2469,20
Valor Base para Cálculo do Benefício		1823,40
Proventos Proporcionais		
$(1823,40 / 10950) * 8549 \rightarrow 1.423,58$		
Complemento de Proventos (Art. 201, § 2º da CF) $\rightarrow 0,00$		
Tempo de Contribuição		8549 (23 Anos, 5 Meses e 4 Dias)
Valor do Provento Apurado		1.423,58
Complemento Constitucional		0,00
Valor do Provento		1.423,58
Observações:		

Documento elaborado por:

KAREN REGINA F. DE ABREU
Em 09/11/21


MARCELO RIBAS DE OLIVEIRA
Diretor do Departamento de Benefícios
Em 09/11/21

Recebi em 18.11.2021 Valeriana Santos

Rua Vereador Mário Marcolongo, Nº 462, Jordanésia, Cajamar/SP – CEP 07.776-430

Fones: (11) 4447-7180/ 4447-7181