

INSTITUTO DE PREVIDÊNCIA SOCIAL DOS SERVIDORES DE CAJAMAR
ESTADO DE SÃO PAULO

PORTARIA Nº.75

23 de Novembro de 2021.



“Dispõe sobre a concessão de aposentadoria por tempo de contribuição ao(à) Sr(a). MARIA DE JESUS GONÇALVES CORDEIRO, servidor(a) efetivo(a) da Prefeitura Municipal de Cajamar e dá outras providências.”

MARCIO ALEXANDRE LACERDA FALCÃO, Diretor Executivo do IPSSC – Instituto de Previdência Social dos Servidores de Cajamar, usando das atribuições que lhe são conferidas pelo artigo 9º, inciso XI e XII da Lei Complementar n.º 124, de 27 de janeiro de 2.011, e;

Considerando que o(a) segurado(a) Sr(a). MARIA DE JESUS GONÇALVES CORDEIRO, requereu a **APOSENTADORIA POR TEMPO DE CONTRIBUIÇÃO** nos termos do Processo n.º 2021.04.13514P, tendo os requisitos necessários para a concessão do benefício.

RESOLVE:

Art. 1º Conceder o benefício APOSENTADORIA POR TEMPO DE CONTRIBUIÇÃO, ao(à) servidor(a) Sr(a). MARIA DE JESUS GONÇALVES CORDEIRO, portador(a) da cédula de identidade RG n.º 174227668, inscrito(a) no CPF sob o n.º 126.406.448-90, PASEP Nº 17059800148, efetivo(a) no cargo de AGENTE CULTURAL, referência “A”, nível “06”, Anexo II, da Lei Complementar Municipal nº 63/2005, lotado(a) na DIRETORIA MUNICIPAL DE CULTURA E TURISMO.

Art. 2º O provento de APOSENTADORIA POR TEMPO DE CONTRIBUIÇÃO será calculado com base na média aritmética das remunerações de contribuição desde jul/94 (ou desde o início da contribuição se posterior a esta data), O benefício concedido encontra o fundamento legal nos termos do Art. 40, § 1º, III, "a" da CF/88 com redação da EC 41/2003 e art. 55, incisos I a III da Lei Complementar nº 59/2005.. O valor nominal do provento de Aposentadoria



**INSTITUTO DE PREVIDÊNCIA SOCIAL DOS SERVIDORES DE CAJAMAR
ESTADO DE SÃO PAULO**

corresponde a R\$ 2818,42(Dois mil e oitocentos e dezoito reais e quarenta e dois centavos), conforme memória de cálculo que integra os autos.

Portaria Nº 75 /2021 - FLS.02


Art. 3º O benefício não terá direito à paridade e extensão de vantagens ativo-inativo, sendo corrigido anualmente, na mesma data e nos mesmos índices do reajuste dos benefícios concedidos pelo RGPS/INSS.

Art. 4º Esta Portaria entra em vigor na data de sua publicação, com efeitos financeiros a partir de 01/12/2021.

Art. 5º Revogam-se as disposições em contrário.


PUBLIQUE-SE. REGISTRE-SE. CUMPRA-SE.

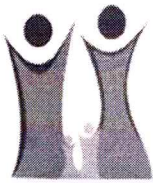
CAJAMAR - SP, 23 de Novembro de 2021.


MARCIO ALEXANDRE LACERDA FALCÃO
Diretor Executivo

Registrada em livro próprio e publicada no Diário Oficial do Município de Cajamar, nos termos da legislação em regência.


MARCELO RIBAS DE OLIVEIRA
Diretor Depto. de Benefícios

Recibi em 30/11/2021 



INSTITUTO DE PREVIDÊNCIA SOCIAL DOS SERVIDORES DE CAJAMAR
ESTADO DE SÃO PAULO

Processo: 2021.04.13514P Data Calculo: 23/11/2021
Segurado: MARIA DE JESUS GONÇALVES CORDEIRO
Cargo: AGENTE CULTURAL Nível: 06 Referência: A Padrão I
Matrícula: 12827
Órgão de Origem: DIRETORIA MUNICIPAL DE CULTURA E TURISMO
Assunto: APOSENTADORIA POR TEMPO DE CONTRIBUIÇÃO
Regra: Apos. Voluntaria Tempo Contribuição - Permanente da E.C. 41/2003
Fundamentação Legal: Art. 40, § 1º, III, "a" da CF/88 com redação da EC 41/2003 e art. 55, incisos I a III da Lei Complementar nº 59/2005.

Lista das Remunerações

Qtde	Comp.	Remun.	Fator Atualiz.	Remun. Atualiz.	Qtde	Comp.	Remun.	Fator Atualiz.	Remun. Atualiz.	Qtde	Comp.	Remun.	Fator Atualiz.	Remun. Atualiz.
1	10/2021	3.622,68	1,000100	3.623,04	48	11/2017	2.037,29	1,227197	2.500,16	95	12/2013	1.482,86	1,579295	2.341,87
2	9/2021	3.622,68	1,012101	3.666,52	49	10/2017	2.037,29	1,231741	2.509,41	96	11/2013	1.482,86	1,587824	2.354,52
3	8/2021	3.622,68	1,021008	3.698,79	50	9/2017	2.037,29	1,231492	2.508,91	97	10/2013	1.482,86	1,597517	2.368,89
4	7/2021	3.322,62	1,031422	3.427,02	51	8/2017	1.969,38	1,231125	2.424,55	98	9/2013	1.482,86	1,601824	2.375,28
5	6/2021	3.317,41	1,037610	3.442,18	52	7/2017	2.173,11	1,233216	2.679,91	99	8/2013	1.482,86	1,604386	2.379,08
6	5/2021	3.317,41	1,047573	3.475,23	53	6/2017	2.037,29	1,229515	2.504,88	100	7/2013	1.482,86	1,602299	2.375,99
7	4/2021	3.317,41	1,051552	3.488,43	54	5/2017	2.037,29	1,233945	2.513,90	101	6/2013	1.482,86	1,606787	2.382,64
8	3/2021	3.317,41	1,060596	3.518,43	55	4/2017	2.037,29	1,234932	2.515,91	102	5/2013	1.482,86	1,612411	2.390,98
9	2/2021	3.317,41	1,069293	3.547,28	56	3/2017	2.037,29	1,238882	2.523,96	103	4/2013	1.482,86	1,621925	2.405,09
10	1/2021	3.317,41	1,072180	3.556,86	57	2/2017	2.019,42	1,241852	2.507,82	104	3/2013	1.482,86	1,631657	2.419,52
11	12/2020	3.173,95	1,087833	3.452,73	58	1/2017	2.019,42	1,247072	2.518,36	105	2/2013	1.469,37	1,640141	2.409,97
12	11/2020	3.173,95	1,098167	3.485,53	59	12/2016	1.899,91	1,248817	2.372,64	106	1/2013	1.469,37	1,655231	2.432,15
13	10/2020	3.173,95	1,107942	3.516,55	60	11/2016	1.899,91	1,249688	2.374,29	107	12/2012	1.388,30	1,667475	2.314,96
14	9/2020	3.173,95	1,117580	3.547,14	61	10/2016	1.899,91	1,251817	2.378,34	108	11/2012	1.388,30	1,676480	2.327,46
15	8/2020	3.173,95	1,121603	3.559,91	62	9/2016	1.899,91	1,252817	2.380,24	109	10/2012	1.388,30	1,688386	2.343,99
16	7/2020	3.173,95	1,126540	3.575,58	63	8/2016	1.899,91	1,256698	2.387,61	110	9/2012	1.388,30	1,699025	2.358,76
17	6/2020	3.173,95	1,128920	3.586,31	64	7/2016	1.899,91	1,264741	2.402,89	111	8/2012	1.388,30	1,706666	2.369,36
18	5/2020	3.173,95	1,127093	3.577,34	65	6/2016	1.899,91	1,270689	2.414,19	112	7/2012	1.421,32	1,714005	2.436,15
19	4/2020	3.066,08	1,124501	3.447,81	66	5/2016	1.899,91	1,280598	2.433,02	113	6/2012	1.388,30	1,718461	2.385,74
20	3/2020	3.066,08	1,126527	3.454,02	67	4/2016	1.899,91	1,288796	2.448,60	114	5/2012	1.388,30	1,727914	2.398,86
21	2/2020	3.045,17	1,128441	3.436,29	68	3/2016	1.899,91	1,294464	2.459,37	115	4/2012	1.388,30	1,738976	2.414,22
22	1/2020	3.045,17	1,130586	3.442,83	69	2/2016	1.883,10	1,306763	2.460,77	116	3/2012	1.388,30	1,742102	2.418,56
23	12/2019	2.804,16	1,144377	3.209,02	70	1/2016	1.883,10	1,326498	2.497,93	117	2/2012	1.375,56	1,748898	2.405,71
24	11/2019	2.912,05	1,150558	3.350,48	71	12/2015	1.701,55	1,338432	2.277,41	118	1/2012	1.375,56	1,757819	2.417,99
25	10/2019	2.912,05	1,151018	3.351,82	72	11/2015	1.701,55	1,353290	2.302,69	119	12/2011	1.291,60	1,767837	2.283,34
26	9/2019	2.912,05	1,150440	3.350,14	73	10/2015	1.701,55	1,363711	2.320,42	120	11/2011	1.291,60	1,777911	2.296,35
27	8/2019	2.912,05	1,151821	3.354,16	74	9/2015	1.701,55	1,370662	2.332,25	121	10/2011	1.291,60	1,783607	2.303,71
28	7/2019	2.912,05	1,152975	3.357,52	75	8/2015	1.701,55	1,374091	2.338,08	122	9/2011	1.291,60	1,791629	2.314,07
29	6/2019	2.912,05	1,153091	3.357,86	76	7/2015	1.701,55	1,382062	2.351,65	123	8/2011	1.291,60	1,799155	2.323,79
30	5/2019	2.912,05	1,154819	3.362,89	77	6/2015	1.701,55	1,392701	2.369,75	124	7/2011	1.322,86	1,799155	2.380,03
31	4/2019	2.912,05	1,161749	3.383,07	78	5/2015	1.701,55	1,406491	2.393,21	125	6/2011	1.291,60	1,803111	2.328,90
32	3/2019	2.912,05	1,170695	3.409,12	79	4/2015	1.701,55	1,416481	2.410,21	126	5/2011	1.330,35	1,813388	2.412,44
33	2/2019	2.892,96	1,177016	3.405,06	80	3/2015	1.701,55	1,437866	2.446,60	127	4/2011	1.291,60	1,826443	2.359,03
34	1/2019	2.558,99	1,181255	3.022,82	81	2/2015	1.686,36	1,454541	2.452,88	128	3/2011	1.359,41	1,838504	2.499,28
35	12/2018	2.788,40	1,182906	3.298,42	82	1/2015	1.686,36	1,476075	2.489,19	129	2/2011	1.279,65	1,848426	2.365,34
36	11/2018	2.455,40	1,179949	2.897,25	83	12/2014	1.584,77	1,485222	2.353,74	130	1/2011	1.327,64	1,865804	2.477,12
37	10/2018	2.788,40	1,184666	3.303,32	84	11/2014	1.584,77	1,493098	2.366,22	131	12/2010	1.129,19	1,877001	2.119,49
38	9/2018	2.788,40	1,188223	3.313,24	85	10/2014	1.584,77	1,498773	2.375,21	132	11/2010	1.129,19	1,896332	2.141,32
39	8/2018	2.788,40	1,188223	3.313,24	86	9/2014	1.584,77	1,506114	2.386,84	133	10/2010	1.208,23	1,913778	2.312,28
40	7/2018	2.788,40	1,191195	3.321,53	87	8/2014	1.584,77	1,508824	2.391,14	134	9/2010	1.222,35	1,924113	2.351,94
41	6/2018	2.788,40	1,208231	3.369,03	88	7/2014	1.584,77	1,510787	2.394,25	135	8/2010	1.202,59	1,922761	2.312,29
42	5/2018	2.788,40	1,213423	3.383,51	89	6/2014	1.584,77	1,514713	2.400,47	136	7/2010	1.129,19	1,921421	2.169,65
43	4/2018	2.788,40	1,215972	3.390,62	90	5/2014	1.584,77	1,523802	2.414,88	137	6/2010	1.129,19	1,919305	2.167,26
44	3/2018	2.609,03	1,216822	3.174,73	91	4/2014	1.584,77	1,535692	2.433,72	138	5/2010	1.129,19	1,927557	2.176,58
45	2/2018	2.097,39	1,219015	2.556,75	92	3/2014	1.584,77	1,548283	2.453,67	139	4/2010	1.129,19	1,941630	2.192,47
46	1/2018	2.097,39	1,221818	2.562,63	93	2/2014	1.570,49	1,558189	2.447,12	140	3/2010	865,71	1,955411	1.692,82
47	12/2017	2.037,29	1,224992	2.495,66	94	1/2014	1.570,49	1,568006	2.462,54					



INSTITUTO DE PREVIDÊNCIA SOCIAL DOS SERVIDORES DE CAJAMAR
ESTADO DE SÃO PAULO

Lista das 80% Maiores Remunerações

Qtde	Comp.	Remun.	Fator Atualiz.	Remun. Atualiz.	Qtde	Comp.	Remun.	Fator Atualiz.	Remun. Atualiz.
1	8/2021	3.622,68	1,021008	3.698,79	64	3/2016	1.899,91	1,294464	2.459,37
2	9/2021	3.622,68	1,012101	3.666,52	65	3/2014	1.584,77	1,548283	2.453,67
3	10/2021	3.622,68	1,000100	3.623,04	66	2/2015	1.686,36	1,454541	2.452,88
4	6/2020	3.173,95	1,129920	3.586,31	67	4/2016	1.899,91	1,288796	2.448,60
5	5/2020	3.173,95	1,127093	3.577,34	68	2/2014	1.570,49	1,558189	2.447,12
6	7/2020	3.173,95	1,126540	3.575,58	69	3/2015	1.701,55	1,437866	2.446,60
7	8/2020	3.173,95	1,121603	3.559,91	70	7/2012	1.421,32	1,714005	2.436,15
8	1/2021	3.317,41	1,072180	3.556,86	71	4/2014	1.584,77	1,535692	2.433,72
9	2/2021	3.317,41	1,069293	3.547,28	72	5/2016	1.899,91	1,280598	2.433,02
10	9/2020	3.173,95	1,117580	3.547,14	73	1/2013	1.469,37	1,655231	2.432,15
11	3/2021	3.317,41	1,060596	3.518,43	74	8/2017	1.969,38	1,231125	2.424,55
12	10/2020	3.173,95	1,107942	3.516,55	75	3/2013	1.482,86	1,631657	2.419,52
13	4/2021	3.317,41	1,051552	3.488,43	76	3/2012	1.388,30	1,742102	2.418,56
14	11/2020	3.173,95	1,098167	3.485,53	77	1/2012	1.375,56	1,757819	2.417,99
15	5/2021	3.317,41	1,047573	3.475,23	78	5/2014	1.584,77	1,523802	2.414,88
16	3/2020	3.066,08	1,126527	3.454,02	79	4/2012	1.388,30	1,738976	2.414,22
17	12/2020	3.173,95	1,087833	3.452,73	80	6/2016	1.899,91	1,270689	2.414,19
18	4/2020	3.066,08	1,124501	3.447,81	81	5/2011	1.330,35	1,813388	2.412,44
19	1/2020	3.045,17	1,130586	3.442,83	82	4/2015	1.701,55	1,416481	2.410,21
20	6/2021	3.317,41	1,037610	3.442,18	83	2/2013	1.469,37	1,640141	2.409,97
21	2/2020	3.045,17	1,128441	3.436,29	84	2/2012	1.375,56	1,748898	2.405,71
22	7/2021	3.322,62	1,031422	3.427,02	85	4/2013	1.482,86	1,621925	2.405,09
23	3/2019	2.912,05	1,170695	3.409,12	86	7/2016	1.899,91	1,264741	2.402,89
24	2/2019	2.892,96	1,177016	3.405,06	87	6/2014	1.584,77	1,514713	2.400,47
25	4/2018	2.788,40	1,215972	3.390,62	88	5/2012	1.388,30	1,727914	2.398,86
26	5/2018	2.788,40	1,213423	3.383,51	89	7/2014	1.584,77	1,510787	2.394,25
27	4/2019	2.912,05	1,161749	3.383,07	90	5/2015	1.701,55	1,406491	2.393,21
28	6/2018	2.788,40	1,208231	3.369,03	91	8/2014	1.584,77	1,508824	2.391,14
29	5/2019	2.912,05	1,154819	3.362,89	92	5/2013	1.482,86	1,612411	2.390,98
30	6/2019	2.912,05	1,153091	3.357,86	93	8/2016	1.899,91	1,256698	2.387,61
31	7/2019	2.912,05	1,152975	3.357,52	94	9/2014	1.584,77	1,506114	2.386,84
32	8/2019	2.912,05	1,151821	3.354,16	95	6/2012	1.388,30	1,718461	2.385,74
33	10/2019	2.912,05	1,151018	3.351,82	96	6/2013	1.482,86	1,606787	2.382,64
34	11/2019	2.912,05	1,150558	3.350,48	97	9/2016	1.899,91	1,252817	2.380,24
35	9/2019	2.912,05	1,150440	3.350,14	98	7/2011	1.322,86	1,799155	2.380,03
36	7/2018	2.788,40	1,191195	3.321,53	99	8/2013	1.482,86	1,604386	2.379,08
37	9/2018	2.788,40	1,188223	3.313,24	100	10/2016	1.899,91	1,251817	2.378,34
38	8/2018	2.788,40	1,188223	3.313,24	101	7/2013	1.482,86	1,602299	2.375,99
39	10/2018	2.788,40	1,184666	3.303,32	102	9/2013	1.482,86	1,601824	2.375,28
40	12/2018	2.788,40	1,182906	3.298,42	103	10/2014	1.584,77	1,498773	2.375,21
41	12/2019	2.804,16	1,144377	3.209,02	104	11/2016	1.899,91	1,249688	2.374,29
42	3/2018	2.609,03	1,216822	3.174,73	105	12/2016	1.899,91	1,248817	2.372,64
43	1/2019	2.558,99	1,181255	3.022,82	106	6/2015	1.701,55	1,392701	2.369,75
44	11/2018	2.455,40	1,179949	2.897,25	107	8/2012	1.388,30	1,706666	2.369,36
45	7/2017	2.173,11	1,233216	2.679,91	108	10/2013	1.482,86	1,597517	2.368,89
46	1/2018	2.097,39	1,221818	2.562,63	109	11/2014	1.584,77	1,493098	2.366,22
47	2/2018	2.097,39	1,219015	2.556,75	110	2/2011	1.279,65	1,848426	2.365,34
48	3/2017	2.037,29	1,238882	2.523,96	111	4/2011	1.291,60	1,826443	2.359,03
49	1/2017	2.019,42	1,247072	2.518,36	112	9/2012	1.388,30	1,699025	2.358,76
50	4/2017	2.037,29	1,234932	2.515,91	Total:				315.663,47
51	5/2017	2.037,29	1,233945	2.513,90					
52	10/2017	2.037,29	1,231741	2.509,41					
53	9/2017	2.037,29	1,231492	2.508,91					
54	2/2017	2.019,42	1,241852	2.507,82					
55	6/2017	2.037,29	1,229515	2.504,88					
56	11/2017	2.037,29	1,227197	2.500,16					
57	3/2011	1.359,41	1,838504	2.499,28					
58	1/2016	1.883,10	1,326498	2.497,93					
59	12/2017	2.037,29	1,224992	2.495,66					
60	1/2015	1.686,36	1,476075	2.489,19					
61	1/2011	1.327,64	1,865804	2.477,12					
62	1/2014	1.570,49	1,568006	2.462,54					
63	2/2016	1.883,10	1,306763	2.460,77					



INSTITUTO DE PREVIDÊNCIA SOCIAL DOS SERVIDORES DE CAJAMAR
ESTADO DE SÃO PAULO

Processo: 2021.04.13514P 23/11/2021
Segurado: MARIA DE JESUS GONÇALVES CORDEIRO
Cargo: AGENTE CULTURAL Nível: 06 Referência: A Padrão: 1
Matrícula: 12827
Órgão de Origem: DIRETORIA MUNICIPAL DE CULTURA E TURISMO
Assunto: APOSENTADORIA POR TEMPO DE CONTRIBUIÇÃO
Regra: Apos. Voluntária Tempo Contribuição - Permanente da E.C. 41/2003
Fundamentação Legal: Art. 40, § 1º, III, "a" da CF/88 com redação da EC 41/2003 e art. 55, incisos I a III da Lei Complementar nº 59/2005.

Guia Financeira/Planilha de Cálculo de Proventos - Apuração do Provento

Fundamentação Legal de atualização das rem. de contribuição: Artigo 1º, §1º da Lei n. 10.887/2004 c/c Artigo 29-B da Lei n. 8.213/91

Remuneração do Servidor no Cargo Efetivo		
Composição	Lei	Valor
SALÁRIO BASE		2.185,13
A.T.S.		371,47
LC 093/07 - ATR 229-1		760,86
Total		3.317,46

Apuração do Cálculo

Título	Valor
Valor Médio Apurado	(315663,47 / 112) = 2.818,42
Remuneração do Servidor no Cargo Efetivo	3317,46
Valor Base para Cálculo do Benefício	2818,42

Proventos Integrais

Tempo de Contribuição	11200 (30 Anos, 8 Meses e 10 Dias)
Valor do Provento Apurado	2.818,42
Complemento Constitucional	0,00
Valor do Provento	2.818,42

Observações:

Documento elaborado por:
MARCIO SANTOS ABREU
Em 23/11/21

MARCELO RIBAS DE OLIVEIRA
Diretor do Departamento de Benefícios
Em 23/11/21

Recebi em 30/11/2021

[Handwritten signature]