



INSTITUTO DE PREVIDÊNCIA SOCIAL DOS SERVIDORES DE CAJAMAR
ESTADO DE SÃO PAULO

PORTARIA N.º 76

26 de Novembro de 2021.



“Dispõe sobre a concessão do benefício de Aposentadoria por Idade ao(a) servidor(a) Sr(a). NEICE MARIA CARAMIGO REZENDE, servidor ativo da Prefeitura Municipal de Cajamar, e dá outras providências.”

MARCIO ALEXANDRE LACERDA FALCÃO, Diretor Executivo do IPSSC, INSTITUTO DE PREVIDENCIA SOCIAL DOS SERVIDORES DE CAJAMAR, Estado de SP, usando das atribuições que lhe são conferidas pelo artigo 9º, inciso XI e XII da Lei Complementar n.º 124, de 27 de janeiro de 2.011, e no uso de suas atribuições legais; e

CONSIDERANDO que o segurado Sr(a). NEICE MARIA CARAMIGO REZENDE, requereu a **APOSENTADORIA POR IDADE**, nos termos do Processo n.º **2021.02.13510P**, tendo os requisitos necessários para a concessão do benefício;

RESOLVE:

Art. 1º Fica concedido o benefício de APOSENTADORIA POR IDADE, ao(à) Sr(a) NEICE MARIA CARAMIGO REZENDE, Portador(a) da Cédula de Identidade RG N.º 216152355, Inscrito(a) no CPF/MF sob o n.º 129.999.238-21, e no PIS/PASEP n.º 13090016817, titular do cargo de provimento efetivo de AUXILIAR DE SERVIÇOS GERAIS, nível de vencimento n.º 03, nos termos do Anexo II, da LCM n.º 63/2005, lotado na SECRETARIA MUNICIPAL DE PLANEJAMENTO, ADMINISTRACAO, PLANEJAMENTO E GESTÃO.

Art. 2º O provento de APOSENTADORIA POR IDADE será proporcional com base na média aritmética simples de 80% das maiores remunerações contribuição desde jul/94, ou desde o início da contribuição se posterior a esta data. O benefício concedido encontra o fundamento legal nos termos do Art. 40, § 1º, III, "b" da CF/88 com redação da EC n.º 41/2003 e art. 51, incisos I a III da Lei Complementar n.º 59/2005. O valor



**INSTITUTO DE PREVIDÊNCIA SOCIAL DOS SERVIDORES DE CAJAMAR
ESTADO DE SÃO PAULO**

Portaria Nº 76 /201 - FLS.02

nominal do provento de Aposentadoria corresponde a R\$ 1100,00 (Um mil e cem reais), conforme memória de cálculo que integra os autos.


Art. 3º O benefício não terá direito à paridade e extensão de vantagens ativo-inativo, sendo corrigido na mesma data e nos mesmos índices aplicado RGPS.

Art. 4º Esta Portaria entra em vigor na data de sua publicação, com efeitos financeiros a partir de 01/12/2021.


Art. 5º Revogam-se as disposições em contrário.

PUBLIQUE-SE. REGISTRE-SE. CUMPRA-SE.

CAJAMAR/SP, 26 de Novembro de 2021.



MARCIO ALEXANDRE LACERDA FALCÃO
DIRETOR EXECUTIVO

Registrada em livro próprio e publicada Diário Oficial do Município, nos termos da legislação em regência.


MARCELO RIBAS DE OLIVEIRA
Diretor Depto. de Benefícios

Recebi em 29-11-21

J. C. de Silva



**INSTITUTO DE PREVIDÊNCIA SOCIAL DOS SERVIDORES DE CAJAMAR
ESTADO DE SÃO PAULO**

Processo: 2021.02.13510P **Data Calculo:** 18/11/2021

Segurado: NEICE MARIA CARAMIGO REZENDE

Cargo: AUXILIAR DE SERVIÇOS Nível: 03
GERAIS

Matrícula: 12977

Órgão de Origem: SECRETARIA MUNICIPAL DE PLANEJMANETO, ADMINISTRACAO, PLANEJAMENTO E GESTÃO

Assunto: APOSENTADORIA POR IDADE

Regra: Aposentadoria por Idade - Redação E.C. 41/2003

Fundamentação Legal: Art. 40, § 1º, III, "b" da CF/88 com redação da EC nº 41/2003 e art. 51, incisos I a III da Lei Complementar nº 59/2005

Lista das Remunerações

Qtde	Comp.	Remun.	Fator Atualiz.	Remun. Atualiz.	Qtde	Comp.	Remun.	Fator Atualiz.	Remun. Atualiz.	Qtde	Comp.	Remun.	Fator Atualiz.	Remun. Atualiz.
1	7/2021	1.664,65	1,031422	1.716,96	48	8/2017	1.184,61	1,231125	1.458,40	95	9/2013	889,83	1,601824	1.425,35
2	6/2021	1.664,65	1,037610	1.727,26	49	7/2017	1.307,15	1,233216	1.612,00	96	8/2013	889,83	1,604386	1.427,63
3	5/2021	1.664,65	1,047573	1.743,84	50	6/2017	1.225,46	1,229515	1.506,72	97	7/2013	889,83	1,602299	1.425,77
4	4/2021	1.664,65	1,051552	1.750,47	51	5/2017	1.214,01	1,233945	1.498,02	98	6/2013	889,83	1,606787	1.429,77
5	3/2021	1.664,65	1,060596	1.765,52	52	4/2017	1.214,01	1,234932	1.499,22	99	5/2013	881,19	1,612411	1.420,84
6	2/2021	1.664,65	1,069293	1.780,00	53	3/2017	1.214,01	1,238882	1.504,02	100	4/2013	881,19	1,621925	1.429,22
7	1/2021	1.664,65	1,072180	1.784,80	54	2/2017	1.214,01	1,241852	1.507,62	101	3/2013	881,19	1,631657	1.437,80
8	12/2020	1.486,48	1,087833	1.617,04	55	1/2017	1.214,01	1,247072	1.513,96	102	2/2013	881,19	1,640141	1.445,28
9	11/2020	1.743,43	1,098167	1.914,58	56	12/2016	1.142,16	1,248817	1.426,35	103	1/2013	881,19	1,655231	1.458,57
10	10/2020	1.592,66	1,107942	1.764,57	57	11/2016	1.018,01	1,249688	1.272,19	104	12/2012	832,56	1,667475	1.388,27
11	9/2020	1.607,28	1,117580	1.796,26	58	10/2016	1.013,72	1,251817	1.268,99	105	11/2012	832,56	1,676480	1.395,77
12	8/2020	1.607,28	1,121603	1.802,73	59	9/2016	1.013,72	1,252817	1.270,01	106	10/2012	832,56	1,688386	1.405,68
13	7/2020	1.607,28	1,126540	1.810,67	60	8/2016	1.142,16	1,256698	1.435,35	107	9/2012	832,56	1,699025	1.414,54
14	6/2020	1.607,28	1,129920	1.816,10	61	7/2016	837,58	1,264741	1.100,00	108	8/2012	832,56	1,706666	1.420,90
15	5/2020	1.592,66	1,127093	1.795,08	62	6/2016	1.435,97	1,270689	1.824,67	109	7/2012	832,56	1,714005	1.427,01
16	4/2020	1.592,66	1,124501	1.790,95	63	5/2016	1.131,39	1,280598	1.448,86	110	6/2012	827,12	1,718461	1.421,37
17	3/2020	1.592,66	1,126527	1.794,17	64	4/2016	1.131,39	1,288796	1.458,13	111	5/2012	824,40	1,727914	1.424,49
18	2/2020	1.592,66	1,128441	1.797,22	65	3/2016	1.131,39	1,294464	1.464,54	112	4/2012	824,40	1,738976	1.433,61
19	1/2020	1.596,66	1,130586	1.805,16	66	2/2016	1.131,39	1,306763	1.478,46	113	3/2012	824,40	1,742102	1.436,19
20	12/2019	1.454,16	1,144377	1.664,11	67	1/2016	1.131,39	1,326498	1.500,79	114	2/2012	824,40	1,748898	1.441,79
21	11/2019	1.454,16	1,150558	1.673,10	68	12/2015	1.022,30	1,338432	1.368,28	115	1/2012	824,40	1,757819	1.449,15
22	10/2019	1.454,16	1,151018	1.673,76	69	11/2015	1.022,30	1,353290	1.383,47	116	12/2011	623,42	1,767937	1.102,10
23	9/2019	1.454,16	1,150440	1.672,92	70	10/2015	1.022,30	1,363711	1.394,12	117	11/2011	623,42	1,777911	1.108,39
24	8/2019	1.454,16	1,151821	1.674,93	71	9/2015	1.022,30	1,370662	1.401,23	118	10/2011	623,42	1,783607	1.111,94
25	7/2019	1.457,96	1,152975	1.680,99	72	8/2015	1.022,30	1,374091	1.404,73	119	9/2011	623,42	1,791629	1.116,94
26	6/2019	1.454,16	1,153091	1.676,78	73	7/2015	885,99	1,382062	1.224,49	120	8/2011	623,42	1,799155	1.121,63
27	5/2019	1.440,82	1,154819	1.663,89	74	6/2015	1.152,12	1,392701	1.604,56	121	7/2011	436,40	1,799155	1.100,00
28	4/2019	1.440,82	1,161749	1.673,87	75	5/2015	1.012,56	1,406491	1.424,16	122	5/2011	249,00	1,813388	1.100,00
29	3/2019	1.440,82	1,170695	1.686,76	76	4/2015	1.012,56	1,416481	1.434,27	123	4/2011	674,10	1,826443	1.231,21
30	2/2019	1.440,82	1,177016	1.695,97	77	3/2015	1.012,56	1,437866	1.455,93	124	3/2011	679,00	1,838504	1.248,34
31	1/2019	1.440,82	1,181255	1.701,98	78	2/2015	1.012,56	1,454541	1.472,81	125	2/2011	679,00	1,848426	1.255,08
32	12/2018	1.388,74	1,182906	1.642,75	79	1/2015	1.012,56	1,476075	1.494,61	126	1/2011	678,60	1,865804	1.266,13
33	11/2018	1.388,74	1,179949	1.638,64	80	12/2014	951,57	1,485222	1.413,29	127	12/2010	582,81	1,877001	1.100,00
34	10/2018	1.388,74	1,184666	1.645,19	81	11/2014	951,57	1,493098	1.420,79	128	11/2010	582,81	1,896332	1.105,20
35	9/2018	1.388,74	1,188223	1.650,13	82	10/2014	951,57	1,498773	1.426,19	129	10/2010	582,81	1,913778	1.115,37
36	8/2018	1.388,74	1,188223	1.650,13	83	9/2014	951,57	1,506114	1.433,17	130	9/2010	582,81	1,924113	1.121,39
37	7/2018	1.388,74	1,191195	1.654,26	84	8/2014	951,57	1,508824	1.435,75	131	8/2010	582,81	1,922761	1.120,60
38	6/2018	1.388,74	1,208231	1.677,92	85	7/2014	792,98	1,510787	1.198,02	132	7/2010	582,81	1,921421	1.119,82
39	5/2018	1.375,88	1,213423	1.669,52	86	6/2014	1.104,06	1,514713	1.672,33	133	6/2010	427,39	1,919305	1.100,00
40	4/2018	1.261,62	1,215972	1.534,09	87	5/2014	942,42	1,523802	1.436,06					
41	3/2018	1.261,62	1,216822	1.535,17	88	4/2014	942,42	1,535692	1.447,27					
42	2/2018	1.261,62	1,219015	1.537,93	89	3/2014	942,42	1,548283	1.459,13					
43	1/2018	1.261,62	1,221818	1.541,47	90	2/2014	942,42	1,558186	1.468,47					
44	12/2017	1.225,46	1,224992	1.501,18	91	1/2014	942,42	1,568006	1.477,72					
45	11/2017	1.225,46	1,227197	1.503,88	92	12/2013	889,83	1,579295	1.405,30					
46	10/2017	1.225,46	1,231741	1.509,45	93	11/2013	889,83	1,587824	1.412,89					
47	9/2017	1.225,46	1,231492	1.509,14	94	10/2013	889,83	1,597517	1.421,52					



INSTITUTO DE PREVIDÊNCIA SOCIAL DOS SERVIDORES DE CAJAMAR
ESTADO DE SÃO PAULO

Lista das 80% Maiores Remunerações

Qtde	Comp.	Remun.	Fator Atualiz.	Remun. Atualiz.	Qtde	Comp.	Remun.	Fator Atualiz.	Remun. Atualiz.
1	11/2020	1.743,43	1,098167	1.914,58	64	3/2016	1.131,39	1,294464	1.464,54
2	6/2016	1.435,97	1,270689	1.824,67	65	3/2014	942,42	1,548283	1.459,13
3	6/2020	1.607,28	1,129920	1.816,10	66	1/2013	881,19	1,655231	1.458,57
4	7/2020	1.607,28	1,126540	1.810,67	67	8/2017	1.184,61	1,231125	1.458,40
5	1/2020	1.596,66	1,130586	1.805,16	68	4/2016	1.131,39	1,288796	1.458,13
6	8/2020	1.607,28	1,121603	1.802,73	69	3/2015	1.012,56	1,437866	1.455,93
7	2/2020	1.592,66	1,128441	1.797,22	70	1/2012	824,40	1,757819	1.449,15
8	9/2020	1.607,28	1,117580	1.796,26	71	5/2016	1.131,39	1,280598	1.448,86
9	5/2020	1.592,66	1,127093	1.795,08	72	4/2014	942,42	1,535692	1.447,27
10	3/2020	1.592,66	1,126527	1.794,17	73	2/2013	881,19	1,640141	1.445,28
11	4/2020	1.592,66	1,124501	1.790,95	74	2/2012	824,40	1,748898	1.441,79
12	1/2021	1.664,65	1,072180	1.784,80	75	3/2013	881,19	1,631657	1.437,80
13	2/2021	1.664,65	1,069293	1.780,00	76	3/2012	824,40	1,742102	1.436,19
14	3/2021	1.664,65	1,060596	1.765,52	77	5/2014	942,42	1,523802	1.436,06
15	10/2020	1.592,66	1,107942	1.764,57	78	8/2014	951,57	1,508824	1.435,75
16	4/2021	1.664,65	1,051552	1.750,47	79	8/2016	1.142,16	1,256698	1.435,35
17	5/2021	1.664,65	1,047573	1.743,84	80	4/2015	1.012,56	1,416481	1.434,27
18	6/2021	1.664,65	1,037610	1.727,26	81	4/2012	824,40	1,738976	1.433,61
19	7/2021	1.664,65	1,031422	1.716,96	82	9/2014	951,57	1,506114	1.433,17
20	1/2019	1.440,82	1,181255	1.701,98	83	6/2013	889,83	1,606787	1.429,77
21	2/2019	1.440,82	1,177016	1.695,87	84	4/2013	881,19	1,621925	1.429,22
22	3/2019	1.440,82	1,170695	1.686,76	85	8/2013	889,83	1,604386	1.427,63
23	7/2019	1.457,96	1,152975	1.680,99	86	7/2012	832,56	1,714005	1.427,01
24	6/2018	1.388,74	1,208231	1.677,92	87	12/2016	1.142,16	1,248817	1.426,35
25	6/2019	1.454,16	1,153091	1.676,78	88	10/2014	951,57	1,498773	1.426,19
26	8/2019	1.454,16	1,151821	1.674,93	89	7/2013	889,83	1,602299	1.425,77
27	4/2019	1.440,82	1,161749	1.673,87	90	9/2013	889,83	1,601824	1.425,35
28	10/2019	1.454,16	1,151018	1.673,76	91	5/2012	824,40	1,727914	1.424,49
29	11/2019	1.454,16	1,150558	1.673,10	92	5/2015	1.012,56	1,406491	1.424,16
30	9/2019	1.454,16	1,150440	1.672,92	93	10/2013	889,83	1,597517	1.421,52
31	6/2014	1.104,06	1,514713	1.672,33	94	6/2012	827,12	1,718461	1.421,37
32	5/2018	1.375,88	1,213423	1.669,52	95	8/2012	832,56	1,708666	1.420,90
33	12/2019	1.454,16	1,144377	1.664,11	96	5/2013	881,19	1,612411	1.420,84
34	5/2019	1.440,82	1,154819	1.663,89	97	11/2014	951,57	1,493098	1.420,79
35	7/2018	1.388,74	1,191195	1.654,26	98	9/2012	832,56	1,699025	1.414,54
36	9/2018	1.388,74	1,188223	1.650,13	99	12/2014	951,57	1,485222	1.413,29
37	8/2018	1.388,74	1,188223	1.650,13	100	11/2013	889,83	1,587824	1.412,89
38	10/2018	1.388,74	1,184666	1.645,19	101	10/2012	832,56	1,688386	1.405,68
39	12/2018	1.388,74	1,182906	1.642,75	102	12/2013	889,83	1,579295	1.405,30
40	11/2018	1.388,74	1,179949	1.638,64	103	8/2015	1.022,30	1,374091	1.404,73
41	12/2020	1.486,48	1,087833	1.617,04	104	9/2015	1.022,30	1,370662	1.401,23
42	7/2017	1.307,15	1,233216	1.612,00	105	11/2012	832,56	1,676480	1.395,77
43	6/2015	1.152,12	1,392701	1.604,56	106	10/2015	1.022,30	1,363711	1.394,12
44	1/2018	1.261,62	1,221818	1.541,47	Total:				165.437,37
45	2/2018	1.261,62	1,219015	1.537,93					
46	3/2018	1.261,62	1,216822	1.535,17					
47	4/2018	1.261,62	1,215972	1.534,09					
48	1/2017	1.214,01	1,247072	1.513,96					
49	10/2017	1.225,46	1,231741	1.509,45					
50	9/2017	1.225,46	1,231492	1.509,14					
51	2/2017	1.214,01	1,241852	1.507,62					
52	6/2017	1.225,46	1,229515	1.506,72					
53	3/2017	1.214,01	1,238882	1.504,02					
54	11/2017	1.225,46	1,227197	1.503,88					
55	12/2017	1.225,46	1,224992	1.501,18					
56	1/2016	1.131,39	1,326498	1.500,79					
57	4/2017	1.214,01	1,234932	1.499,22					
58	5/2017	1.214,01	1,233945	1.498,02					
59	1/2015	1.012,56	1,476075	1.494,61					
60	2/2016	1.131,39	1,306763	1.478,46					
61	1/2014	942,42	1,568006	1.477,72					
62	2/2015	1.012,56	1,454541	1.472,81					
63	2/2014	942,42	1,558189	1.468,47					




INSTITUTO DE PREVIDÊNCIA SOCIAL DOS SERVIDORES DE CAJAMAR
ESTADO DE SÃO PAULO


Processo: 2021.02.13510P 18/11/2021
Segurado: NEICE MARIA CARAMIGO REZENDE
Cargo: AUXILIAR DE SERVIÇOS Nível: 03
GERAIS
Matrícula: 12977
Órgão de Origem: SECRETARIA MUNICIPAL DE PLANEJAMENTO, ADMINISTRAÇÃO, PLANEJAMENTO E GESTÃO
Assunto: APOSENTADORIA POR IDADE
Regra: Aposentadoria por Idade - Redação E.C. 41/2003
Fundamentação Legal: Art. 40, § 1º, III, "b" da CF/88 com redação da EC nº 41/2003 e art. 51, incisos I a III da Lei Complementar nº 59/2005

Guia Financeira/Planilha de Cálculo de Proventos - Apuração do Provento

Fundamentação Legal de atualização das rem. de contribuição: Artigo 1º, §1º da Lei n. 10.887/2004 c/c Artigo 29-B da Lei n. 8.213/91

Remuneração do Servidor no Cargo Efetivo		
Composição	Lei	Valor
SALÁRIO BASE		1.527,20
A.T.S.		137,45
Total		1.664,65
Apuração do Cálculo		
Título		Valor
Valor Médio Apurado		(165437,37 / 106) = 1.560,73
Remuneração do Servidor no Cargo Efetivo		1664,65
Valor Base para Cálculo do Benefício		1560,73
Proventos Proporcionais		
<i>(1560,73 / 10950) * 4181 --> 595,93</i>		
<i>Complemento de Proventos (Art. 201, § 2º da CF) --> 504,07</i>		
Tempo de Contribuição		4181 (11 Anos, 5 Meses e 16 Dias)
Valor do Provento Apurado		595,93
Complemento Constitucional		504,07
Valor do Provento		1.100,00
Observações:		

Documento elaborado por:

KAREN REGINA F. DE ABREU
Em 18/11/21


MARCELO RIBAS DE OLIVEIRA
Diretor do Departamento de Benefícios
Em 18/11/21

Recebi em 29.11.2021 S.2.001111
Rua Vereador Mário Marcolongo, Nº 462, Jordanésia, Cajamar/SP – CEP 07.776-430
Fones: (11) 4447-7180/ 4447-7181