


INSTITUTO DE PREVIDÊNCIA SOCIAL DOS SERVIDORES DE CAJAMAR
ESTADO DE SÃO PAULO

PORTARIA Nº. 78, 30 de Novembro de 2021.

“Dispõe sobre concessão de Aposentadoria por Tempo de Contribuição à Sra. ANDREA DUARTE, servidor efetivo da Prefeitura Municipal de Cajamar”.



MARCIO ALEXANDRE LACERDA FALCÃO, Diretor Executivo do IPSSC – Instituto de Previdência Social dos Servidores de Cajamar, usando das atribuições que lhe são conferidas pelo artigo 9º, inciso XI e XII da Lei Complementar n.º 124, de 27 de janeiro de 2.011, e;


Considerando determinação judicial proferida nos autos 1002768-82.2019.8.26.0108, autuou-se o Processo nº **2021.04.14532P**, visando conceder **APOSENTADORIA POR TEMPO DE CONTRIBUIÇÃO** a segurada ANDREA DUARTE.

RESOLVE:

Art. 1º Fica concedido por determinação judicial o benefício de APOSENTADORIA POR TEMPO DE CONTRIBUIÇÃO, à Sra. **ANDREA DUARTE**, Portadora da Cédula de Identidade RG Nº. 18.043.746-X, inscrita no CPF/MF sob o nº 098.633.228-30, e no PIS/PASEP nº 12200988291, titular do cargo de provimento efetivo de DIRETOR DE ESCOLA, nível de vencimento nº. BII D, nos termos da LCM nº. 132/2011, lotado na FUNDO DE DESENVOLVIMENTO DE EDUCAÇÃO BÁSICA FUNDEB 60 F.

Art. 2º O provento de APOSENTADORIA POR TEMPO DE CONTRIBUIÇÃO será integral com base na média aritmética simples de 80% das maiores remunerações contribuição desde jul/94 (ou desde o início da contribuição se posterior a esta data. O benefício concedido encontra o fundamento legal nos termos do Art. 40, § 1º, inciso III, Alínea “a” da CF/88 com redação da EC 41/2003 e art. 55, incisos I a III da Lei Complementar nº 59/2005. O valor nominal do provento de Aposentadoria corresponde a R\$ 8.640,17 (Oito mil seiscentos e quarenta reais e dezessete centavos), conforme memória de cálculo que integra os autos.

Art. 3º O benefício não terá direito à paridade e extensão de vantagens ativo-inativo, sendo corrigido anualmente, na mesma data e nos mesmos índices do reajuste dos benefícios do RGPS/INSS.



**INSTITUTO DE PREVIDÊNCIA SOCIAL DOS SERVIDORES DE CAJAMAR
ESTADO DE SÃO PAULO**

Portaria Nº 78/2021 - FLS.02

Art. 4º Esta Portaria entra em vigor na data de sua publicação com efeitos financeiros a partir de 01/12/2021.

Art. 5º Revogam-se as disposições em contrário.

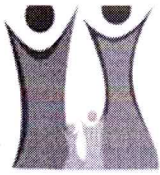
PUBLIQUE-SE. REGISTRE-SE. CUMPRA-SE.

CAJAMAR/SP, 30 de Novembro de 2021.


MARCIO ALEXANDRE LACERDA FALCÃO
Diretor Executivo

Registrada em livro próprio e publicada Diário Oficial do Município, nos termos da legislação em regência.


MARCELO RIBAS DE OLIVEIRA
Diretor Depto. de Benefícios



**INSTITUTO DE PREVIDÊNCIA SOCIAL DOS SERVIDORES DE CAJAMAR
ESTADO DE SÃO PAULO**

Processo: 2021.04.14532P

Data Calculo: 30/11/2021

Segurado: ANDREA DUARTE

Cargo: DIRETOR DE ESCOLA - Nível: BII D
JUD

Matrícula: 10438

Órgão de Origem: FUNDO DE DES DE EDUCAC BASICA FUNDEB 60 F

Assunto: APOSENTADORIA POR TEMPO DE CONTRIBUIÇÃO

Regra: Apos. Voluntária Tempo Contribuição - Permanente da E.C. 41/2003 - ESPECIAL

Fundamentação Legal: Art 40, § 1º, III, "a", § 5º da CF/88 com redação da EC nº 41/2003 e art. 55, incisos I a III, § 3º da Lei Complementar nº 59/2005

Lista das Remunerações

Qtde	Comp.	Remun.	Fator Atualiz.	Remun. Atualiz.	Qtde	Comp.	Remun.	Fator Atualiz.	Remun. Atualiz.	Qtde	Comp.	Remun.	Fator Atualiz.	Remun. Atualiz.
1	10/2021	8.788,22	1,000100	8.789,10	48	11/2017	7.728,28	1,227197	9.484,12	95	12/2013	5.049,57	1,579295	7.974,76
2	9/2021	8.788,22	1,012101	8.894,57	49	10/2017	7.752,44	1,231741	9.549,00	96	11/2013	5.029,38	1,587824	7.985,77
3	8/2021	8.788,22	1,021008	8.972,84	50	9/2017	7.790,84	1,231492	9.594,36	97	10/2013	4.959,19	1,597517	7.922,39
4	7/2021	8.788,22	1,031422	9.064,36	51	8/2017	7.715,48	1,231125	9.498,72	98	9/2013	4.610,60	1,601824	7.385,37
5	6/2021	8.788,22	1,037610	9.118,74	52	7/2017	7.880,54	1,233216	9.718,41	99	8/2013	4.572,17	1,604386	7.335,53
6	5/2021	8.788,22	1,047573	9.206,30	53	6/2017	8.748,28	1,229515	10.756,14	100	7/2013	4.590,70	1,602299	7.355,67
7	4/2021	8.788,22	1,051552	9.241,27	54	5/2017	7.749,62	1,233945	9.562,60	101	6/2013	4.572,17	1,606787	7.346,50
8	3/2021	8.788,22	1,060596	9.320,75	55	4/2017	7.792,29	1,234932	9.622,95	102	5/2013	4.615,01	1,612411	7.441,29
9	2/2021	8.788,22	1,069293	9.397,18	56	3/2017	7.759,61	1,238882	9.613,24	103	4/2013	4.572,17	1,621925	7.415,72
10	1/2021	8.788,22	1,072180	9.422,55	57	2/2017	7.715,48	1,241852	9.581,48	104	3/2013	4.587,90	1,631657	7.485,88
11	12/2020	8.389,35	1,087833	9.126,21	58	1/2017	7.676,12	1,247072	9.572,67	105	2/2013	4.572,17	1,640141	7.499,00
12	11/2020	8.389,35	1,098167	9.212,91	59	12/2016	7.288,29	1,248817	9.101,74	106	1/2013	4.574,74	1,655231	7.572,25
13	10/2020	8.389,35	1,107942	9.294,91	60	11/2016	7.288,29	1,249688	9.108,09	107	12/2012	4.280,26	1,667475	7.137,23
14	9/2020	8.389,35	1,117580	9.375,77	61	10/2016	7.194,66	1,251817	9.006,40	108	11/2012	4.292,64	1,676480	7.196,53
15	8/2020	8.389,35	1,121603	9.409,52	62	9/2016	7.321,13	1,252817	9.172,04	109	10/2012	4.339,26	1,688386	7.326,35
16	7/2020	8.394,68	1,126540	9.456,94	63	8/2016	7.194,66	1,256698	9.041,51	110	9/2012	4.293,88	1,699025	7.295,41
17	6/2020	8.824,35	1,129920	9.970,81	64	7/2016	7.194,66	1,264741	9.099,38	111	8/2012	4.280,26	1,706666	7.304,97
18	5/2020	8.824,35	1,127093	9.945,86	65	6/2016	7.226,78	1,270689	9.182,99	112	7/2012	4.280,26	1,714005	7.336,39
19	4/2020	8.824,35	1,124501	9.922,99	66	5/2016	7.286,36	1,280598	9.330,90	113	6/2012	4.378,10	1,718461	7.523,59
20	3/2020	8.928,76	1,126527	10.058,49	67	4/2016	7.194,66	1,288796	9.272,45	114	5/2012	4.280,26	1,727914	7.395,92
21	2/2020	9.764,05	1,128441	11.018,15	68	3/2016	7.260,91	1,294464	9.398,99	115	4/2012	4.307,51	1,738976	7.490,66
22	1/2020	9.380,57	1,130586	10.605,54	69	2/2016	6.715,02	1,306763	8.774,94	116	3/2012	4.280,26	1,742102	7.456,65
23	12/2019	9.298,42	1,144377	10.640,90	70	1/2016	7.861,45	1,326498	10.428,20	117	2/2012	4.280,26	1,748898	7.485,74
24	11/2019	9.298,42	1,150558	10.698,37	71	12/2015	6.422,95	1,338432	8.596,68	118	1/2012	4.558,26	1,757819	8.012,60
25	10/2019	9.303,83	1,151018	10.708,88	72	11/2015	6.486,48	1,353290	8.778,09	119	12/2011	3.981,80	1,767837	7.039,17
26	9/2019	9.528,21	1,150440	10.961,63	73	10/2015	6.442,95	1,363711	8.786,32	120	11/2011	3.664,16	1,777911	6.514,55
27	8/2019	9.325,77	1,151821	10.741,62	74	9/2015	6.442,95	1,370662	8.831,11	121	10/2011	3.664,16	1,783607	6.535,42
28	7/2019	9.334,88	1,152975	10.762,88	75	8/2015	6.515,51	1,374091	8.952,90	122	9/2011	3.664,16	1,791629	6.564,82
29	6/2019	9.398,70	1,153091	10.837,56	76	7/2015	6.442,95	1,382062	8.904,56	123	8/2011	3.664,16	1,799155	6.592,39
30	5/2019	10.282,26	1,154819	11.874,15	77	6/2015	6.442,95	1,392701	8.973,10	124	7/2011	3.664,16	1,799155	6.592,39
31	4/2019	8.405,95	1,161749	9.765,60	78	5/2015	6.515,51	1,406491	9.164,01	125	6/2011	3.664,16	1,803111	6.606,89
32	3/2019	8.407,78	1,170695	9.842,95	79	4/2015	6.442,95	1,416481	9.126,32	126	5/2011	3.664,16	1,813388	6.644,54
33	2/2019	8.386,81	1,177016	9.871,41	80	3/2015	6.442,95	1,437866	9.264,10	127	4/2011	3.664,16	1,826443	6.692,38
34	1/2019	8.363,09	1,181255	9.878,94	81	2/2015	6.442,95	1,454541	9.371,53	128	3/2011	3.664,16	1,838504	6.736,57
35	12/2018	8.107,05	1,182906	9.589,88	82	1/2015	6.391,81	1,476075	9.434,79	129	2/2011	3.542,02	1,848426	6.547,16
36	11/2018	8.201,41	1,179949	9.677,25	83	12/2014	5.680,01	1,485222	8.436,08	130	1/2011	4.999,71	1,865804	9.328,48
37	10/2018	8.094,66	1,184666	9.589,47	84	11/2014	5.680,01	1,493098	8.480,81	131	12/2010	3.233,36	1,877001	6.069,02
38	9/2018	8.022,17	1,188223	9.532,13	85	10/2014	5.744,56	1,498773	8.609,79	132	11/2010	3.233,36	1,896332	6.131,52
39	8/2018	8.013,38	1,188223	9.521,68	86	9/2014	5.680,01	1,506114	8.554,74	133	10/2010	3.233,36	1,913778	6.187,93
40	7/2018	8.013,38	1,191195	9.545,50	87	8/2014	5.680,01	1,508824	8.570,14	134	9/2010	3.233,36	1,924113	6.221,35
41	6/2018	8.013,38	1,208231	9.682,01	88	7/2014	5.721,96	1,510787	8.644,66	135	8/2010	3.233,36	1,922761	6.216,98
42	5/2018	8.044,13	1,213423	9.760,93	89	6/2014	5.680,01	1,514713	8.603,58	136	7/2010	3.233,36	1,921421	6.212,65
43	4/2018	8.052,92	1,215972	9.792,13	90	5/2014	5.680,01	1,523802	8.655,21	137	6/2010	3.233,36	1,919305	6.205,80
44	3/2018	8.032,36	1,216822	9.773,95	91	4/2014	5.680,01	1,535692	8.722,75	138	5/2010	3.233,36	1,927557	6.232,49
45	2/2018	8.013,38	1,219015	9.768,43	92	3/2014	5.680,01	1,548283	8.794,26	139	4/2010	3.233,36	1,941630	6.277,99
46	1/2018	8.007,62	1,221818	9.783,85	93	2/2014	5.680,01	1,558189	8.850,53	140	3/2010	3.200,03	1,955411	6.257,37
47	12/2017	7.715,48	1,224992	9.451,40	94	1/2014	5.687,69	1,568006	8.918,33	141	2/2010	1.401,12	1,969104	2.758,95



INSTITUTO DE PREVIDÊNCIA SOCIAL DOS SERVIDORES DE CAJAMAR
ESTADO DE SÃO PAULO

Qtde	Comp.	Remun.	Fator Atualiz.	Remun. Atualiz.
142	1/2010	6.251,17	1,986430	12.417,51
143	12/2009	3.099,76	1,991196	6.172,23
144	11/2009	1.549,88	1,998563	3.097,53
145	10/2009	3.099,76	2,003362	6.209,94
146	9/2009	3.099,76	2,006566	6.219,87
147	8/2009	3.099,76	2,008172	6.224,85
148	7/2009	3.099,76	2,012789	6.239,16
149	6/2009	3.099,76	2,021251	6.265,39
150	5/2009	3.099,76	2,033377	6.302,98
151	4/2009	3.367,47	2,044555	6.884,98
152	3/2009	3.367,47	2,048648	6.898,76
153	2/2009	3.099,76	2,054994	6.369,99
154	1/2009	2.066,51	2,068154	4.273,86
155	12/2008	2.927,07	2,074146	6.071,17
156	11/2008	2.927,07	2,082032	6.094,25
157	10/2008	2.927,07	2,092439	6.124,72
158	9/2008	2.927,07	2,095579	6.133,91
159	8/2008	2.927,07	2,099977	6.146,78
160	7/2008	2.927,07	2,112161	6.182,44
161	6/2008	2.927,07	2,131381	6.238,70
162	5/2008	2.927,07	2,151839	6.298,58
163	4/2008	2.927,07	2,165613	6.338,90
164	3/2008	2.927,07	2,176658	6.371,23
165	2/2008	2.927,07	2,187757	6.403,72
166	1/2008	3.902,76	2,202851	8.597,20
167	12/2007	2.802,10	2,224219	6.232,48
168	11/2007	2.802,10	2,233781	6.259,28
169	10/2007	2.802,10	2,240482	6.278,05
170	9/2007	2.802,10	2,246087	6.293,76
171	8/2007	2.802,10	2,259342	6.330,90
172	7/2007	2.802,10	2,266578	6.351,18
173	6/2007	2.802,10	2,273595	6.370,84
174	5/2007	2.802,10	2,279506	6.387,40
175	4/2007	2.802,10	2,285435	6.404,02
176	3/2007	2.802,10	2,295495	6.432,21
177	2/2007	2.802,10	2,305131	6.459,21
178	1/2007	1.868,07	2,316428	4.327,25
179	12/2006	2.716,79	2,330788	6.332,26
180	11/2006	2.378,59	2,340573	5.567,26
181	10/2006	2.040,40	2,350639	4.796,24
182	9/2006	2.040,40	2,354401	4.803,92
183	8/2006	2.040,40	2,353932	4.802,96
184	7/2006	1.836,36	2,356523	4.327,42
Total:				1.482.559,31



INSTITUTO DE PREVIDÊNCIA SOCIAL DOS SERVIDORES DE CAJAMAR
ESTADO DE SÃO PAULO

Processo: 2021.04.14532P 30/11/2021
Segurado: ANDREA DUARTE
Cargo: DIRETOR DE ESCOLA - Nível: BII D
JUD
Matrícula: 10438
Órgão de Origem: FUNDO DE DES DE EDUCAC BASICA FUNDEB 60 F
Assunto: APOSENTADORIA POR TEMPO DE CONTRIBUIÇÃO
Regra: Apos. Voluntária Tempo Contribuição - Permanente da E.C. 41/2003 - ESPECIAL
Fundamentação Legal: Art 40, § 1º, III, "a", § 5º da CF/88 com redação da EC nº 41/2003 e art. 55, incisos I a III, § 3º da Lei Complementar nº 59/2005

Guia Financeira/Planilha de Cálculo de Proventos - Apuração do Provento


Fundamentação Legal de atualização das rem. de contribuição: Artigo 1º, §1º da Lei n. 10.887/2004 c/c Artigo 29-B da Lei n. 8.213/91


Remuneração do Servidor no Cargo Efetivo		
Composição	Lei	Valor
SALÁRIO BASE		7.951,05
A.T.S.		1.272,17
A.T.S INCORPORADO		3.356,14
Total		12.579,36

Apuração do Cálculo	
Título	Valor
Valor Médio Apurado	(1270105,21 / 147) = 8.640,17
Remuneração do Servidor no Cargo Efetivo	12579,36
Valor Base para Cálculo do Benefício	8640,17

Proventos Integrais	
Tempo de Contribuição	10818 (29 Anos, 7 Meses e 23 Dias)
Valor do Provento Apurado	8.640,17
Complemento Constitucional	0,00
Valor do Provento	8.640,17

Observações:

Documento elaborado por:

MARCELO RIBAS DE OLIVEIRA
DIRETOR DE DIVISAO
Em 30.11.21


MARCELO RIBAS DE OLIVEIRA
Diretor do Departamento de Benefícios
Em 30.11.21