

INSTITUTO DE PREVIDÊNCIA SOCIAL DOS SERVIDORES DE CAJAMAR  
ESTADO DE SÃO PAULO

Portaria n.º 64 de 28 de Junho de 2022.



“Dispõe sobre concessão de Aposentadoria por Tempo de Contribuição ao Sr. RENAN DE ARAUJO PECLAT, servidor efetivo da Prefeitura Municipal de Cajamar”.

**MARCIO ALEXANDRE LACERDA FALCÃO**, Diretor Executivo do IPSSC – Instituto de Previdência Social dos Servidores de Cajamar, usando das atribuições que lhe são conferidas pelo artigo 9º, inciso XI e XII da Lei Complementar n.º 124, de 27 de janeiro de 2.011, e;

**Considerando** que o segurado Sr. RENAN DE ARAUJO PECLAT, requereu a **APOSENTADORIA POR TEMPO DE CONTRIBUIÇÃO** nos termos do Processo n.º **2022.04.14560P**, tendo os requisitos necessários para a concessão do benefício.

**RESOLVE:**

**Art. 1º** Fica concedido o benefício de APOSENTADORIA POR TEMPO DE CONTRIBUIÇÃO, ao Sr. RENAN DE ARAUJO PECLAT, portador da cédula de identidade RG n.º 30.132.897-3, Inscrito(a) no CPF/MF sob o n.º 738.622.407-97, e no PIS/PASEP n.º 107.96049.14.6, titular do cargo de provimento efetivo de GUARDA MUNICIPAL, nível de vencimento n.º 08, referência A, nos termos do Anexo I, da LCM n.º. 165/20185, lotado na Secretaria Municipal de Segurança Urbana.

**Art. 2º** O provento de APOSENTADORIA POR TEMPO DE CONTRIBUIÇÃO será integral com base na média aritmética simples de 80% das maiores remunerações contribuição desde jul/94 (ou desde o início da contribuição se posterior a esta data. O benefício concedido encontra o fundamento legal nos termos do Art. 40, § 1º, III, "a" da CF/88 com redação da EC 41/2003 e art. 55, incisos I a III da Lei Complementar n.º 59/2005. O valor nominal do provento de Aposentadoria corresponde a **R\$ 5.783,86**(Cinco mil e setecentos e oitenta e três reais e oitenta e seis centavos), conforme memória de cálculo que integra os autos.

**Art. 3º** O benefício não terá direito à paridade e extensão de vantagens, sendo corrigido anualmente, na mesma data e nos mesmos índices do reajuste dos benefícios do RGPS/INSS.



**INSTITUTO DE PREVIDÊNCIA SOCIAL DOS SERVIDORES DE CAJAMAR  
ESTADO DE SÃO PAULO**

**Portaria n.º 64/2022 - FLS.02**

**Art. 4º** Esta Portaria entra em vigor na data de sua publicação com efeitos financeiros a partir de 01/07/2022.

**Art. 5º** Revogam-se as disposições em contrário.

**PUBLIQUE-SE. REGISTRE-SE. CUMPRA-SE.**

Cajamar/SP, 28 de junho de 2022.



**MARCIO ALEXANDRE LACERDA FALCÃO**

Diretor Executivo

Registrada em livro próprio e publicada Diário Oficial do Município, nos termos da legislação em regência.



**MARCELO RIBAS DE OLIVEIRA**

Diretor do Departamento de Benefícios



INSTITUTO DE PREVIDÊNCIA SOCIAL DOS SERVIDORES DE CAJAMAR
ESTADO DE SÃO PAULO

Processo: 2022.04.14560P
Segurado: RENAN DE ARAUJO PECLAT
Cargo: GUARDA MUNICIPAL
Matrícula: 10893
Órgão de Origem: DIRETORIA MUN DE TRANSITO TRANS E SEGURANCA
Assunto: APOSENTADORIA POR TEMPO DE CONTRIBUIÇÃO
Regra: Apos. Voluntária Tempo Contribuição - Permanente da E.C. 41/2003
Fundamentação Legal: Art. 40, § 1º, III, "a" da CF/88 com redação da EC 41/2003 e art. 55, incisos I a III da Lei Complementar nº 59/2005.

Data Calculo: 25/01/2022

Lista das Remunerações


Table with columns: Qtde, Comp., Remun., Fator Atualiz., Remun. Atualiz., repeated for two sets of data. Contains 47 rows of remuneration details.

Handwritten signature and initials in blue ink.



# INSTITUTO DE PREVIDÊNCIA SOCIAL DOS SERVIDORES DE CAJAMAR ESTADO DE SÃO PAULO


Qtde	Comp.	Remun.	Fator Atualiz.	Remun. Atualiz.	Qtde	Comp.	Remun.	Fator Atualiz.	Remun. Atualiz.
142	3/2010	2.268,02	1,992534	4.519,11	199	5/2004	1.745,52	2,646955	4.620,31
143	2/2010	2.316,02	2,006487	4.647,06	200	4/2004	1.653,25	2,657804	4.394,01
144	1/2010	2.273,68	2,024142	4.602,25	201	3/2004	1.788,70	2,672957	4.781,12
145	12/2009	2.212,21	2,028998	4.488,57	202	2/2004	2.024,71	2,683381	5.433,07
146	11/2009	2.236,56	2,036505	4.554,77	203	1/2004	1.688,74	2,704849	4.567,79
147	10/2009	1.898,96	2,041395	3.876,53	204	12/2003	1.741,33	2,721077	4.738,29
148	9/2009	2.628,10	2,044660	5.373,57	205	11/2003	1.625,44	2,734136	4.444,17
149	8/2009	2.606,45	2,046297	5.333,57	206	10/2003	1.554,46	2,746169	4.268,81
150	7/2009	2.617,28	2,051001	5.368,04	207	9/2003	1.869,34	2,775002	5.187,42
151	6/2009	2.628,10	2,059624	5.412,90	208	8/2003	1.653,24	2,792205	4.616,18
152	5/2009	2.649,76	2,071980	5.490,25	209	7/2003	1.554,46	2,786624	4.331,70
153	4/2009	2.617,28	2,083370	5.452,76	210	6/2003	1.698,79	2,767121	4.700,76
154	3/2009	2.360,96	2,087541	4.928,60	211	5/2003	1.561,56	2,748580	4.292,07
155	2/2009	3.095,21	2,094007	6.481,39	212	4/2003	1.505,37	2,759847	4.154,59
156	1/2009	2.649,76	2,107418	5.584,15	213	3/2003	1.561,56	2,805662	4.381,21
157	12/2008	2.318,14	2,113523	4.899,44	214	2/2003	1.481,12	2,850273	4.221,60
158	11/2008	2.318,14	2,121559	4.918,07	215	1/2003	1.561,56	2,912123	4.547,45
159	10/2008	2.318,14	2,132163	4.942,65	216	12/2002	1.463,97	2,990751	4.378,37
160	9/2008	2.318,14	2,135363	4.950,07	217	11/2002	1.561,56	3,165413	4.942,98
161	8/2008	2.318,14	2,139845	4.960,46	218	10/2002	1.171,17	3,298672	3.863,31
162	7/2008	2.318,14	2,152260	4.989,24	219	9/2002	1.439,71	3,385756	4.874,51
163	6/2008	2.318,14	2,171845	5.034,64	220	8/2002	1.472,84	3,465664	5.104,37
164	5/2008	2.318,14	2,192691	5.082,96	221	7/2002	1.555,65	3,536709	5.501,88
165	4/2008	2.318,14	2,206726	5.115,50	222	6/2002	1.561,56	3,598244	5.618,87
166	3/2008	2.240,88	2,217981	4.970,23	223	5/2002	1.430,00	3,638187	5.202,61
167	2/2008	2.721,28	2,229291	6.066,53	224	4/2002	1.430,00	3,663652	5.239,02
168	1/2008	2.318,14	2,244671	5.203,46	225	3/2002	1.348,62	3,667682	4.946,31
169	12/2007	2.158,59	2,266445	4.892,33	226	2/2002	1.349,80	3,674289	4.959,56
170	11/2007	2.219,16	2,276189	5.051,23	227	1/2002	1.430,00	3,681269	5.264,21
171	10/2007	2.219,16	2,283017	5.066,38	228	12/2001	1.430,00	3,687895	5.273,69
172	9/2007	2.219,16	2,288729	5.079,06	229	11/2001	1.348,62	3,715923	5.011,37
173	8/2007	2.219,16	2,302235	5.109,03	230	10/2001	1.348,62	3,769798	5.084,02
174	7/2007	2.219,16	2,309608	5.125,39	231	9/2001	1.348,62	3,784132	5.103,36
175	6/2007	2.219,16	2,316759	5.141,26	232	8/2001	1.430,00	3,818189	5.460,01
176	5/2007	1.915,48	2,322781	4.449,24	233	7/2001	1.029,21	3,880041	3.993,38
177	4/2007	2.012,33	2,328823	4.686,36	234	6/2001	1.430,00	3,936692	5.629,47
178	3/2007	2.019,78	2,339074	4.724,41	235	5/2001	1.328,25	3,954013	5.251,92
179	2/2007	2.042,13	2,348894	4.796,75	236	4/2001	1.328,25	3,998689	5.311,26
180	1/2007	792,26	2,360405	1.870,05	237	3/2001	1.328,25	4,030681	5.353,75
181	11/2005	2.345,98	2,449672	5.746,88	238	2/2001	1.217,34	4,044382	4.923,39
182	10/2005	1.494,68	2,463885	3.682,72	239	1/2001	859,30	4,064196	3.492,36
183	9/2005	1.494,68	2,467581	3.688,24	240	12/2000	859,30	4,095093	3.518,91
184	8/2005	1.590,91	2,467581	3.925,70	241	11/2000	859,30	4,111060	3.532,63
185	7/2005	1.775,87	2,468314	4.383,40	242	10/2000	1.328,25	4,126267	5.480,71
186	6/2005	1.764,40	2,465604	4.350,31	243	9/2000	1.328,25	4,154743	5.518,54
187	5/2005	2.192,54	2,482865	5.443,78	244	8/2000	1.328,25	4,230358	5.618,97
188	4/2005	1.835,93	2,505456	4.599,84	245	7/2000	1.328,25	4,325966	5.745,96
189	3/2005	1.562,02	2,523746	3.942,14	246	6/2000	1.328,25	4,366195	5.799,40
190	2/2005	1.747,89	2,534853	4.430,64	247	5/2000	1.255,32	4,395448	5.517,69
191	1/2005	1.711,22	2,549301	4.362,41	248	4/2000	1.255,32	4,401167	5.524,87
192	12/2004	1.757,84	2,571230	4.519,81	249	3/2000	1.255,32	4,409088	5.534,82
193	11/2004	1.889,85	2,582538	4.880,61	250	2/2000	1.255,32	4,417466	5.545,33
194	10/2004	1.910,55	2,586927	4.942,45	251	1/2000	1.255,32	4,462522	5.601,89
195	9/2004	2.508,72	2,591327	6.433,57	252	12/1999	1.255,32	4,517407	5.670,79
196	8/2004	1.682,82	2,604287	4.382,55	253	11/1999	1.255,32	4,631700	5.814,27
197	7/2004	2.508,72	2,623290	6.433,57	254	10/1999	1.255,32	4,719238	5.924,15
198	6/2004	1.710,62	2,636405	4.509,89	255	9/1999	1.255,32	4,788613	6.011,24
					256	8/1999	1.255,32	4,858049	6.098,41
					257	7/1999	1.255,32	4,935291	6.195,37
					258	6/1999	1.255,32	4,985629	6.258,56
					259	5/1999	1.199,29	4,985629	5.979,22
					260	4/1999	1.200,00	4,987126	5.984,55
					261	3/1999	1.200,00	5,085868	6.103,04
					262	2/1999	1.200,00	5,311683	6.374,02
					263	1/1999	1.200,00	5,372769	6.433,57



INSTITUTO DE PREVIDÊNCIA SOCIAL DOS SERVIDORES DE CAJAMAR  
ESTADO DE SÃO PAULO

264	12/1998	1.621,88	5,425420	8.799,38
265	11/1998	1.588,25	5,425420	8.616,92
266	10/1998	1.446,45	5,425420	7.847,60
267	9/1998	1.551,78	5,425420	8.419,06
268	8/1998	1.460,64	5,425420	7.924,59
269	7/1998	923,78	5,425420	5.011,89
270	6/1998	414,92	5,440612	2.257,42
271	5/1998	1.879,20	5,453125	10.247,51
272	4/1998	1.065,58	5,453125	5.810,74
273	3/1998	1.110,16	5,465664	6.067,76
274	2/1998	1.378,69	5,466759	7.536,97
275	1/1998	1.080,40	5,514867	5.958,26
276	12/1997	1.298,86	5,552922	7.212,47
277	11/1997	1.425,81	5,599010	7.983,12
278	10/1997	1.203,10	5,618048	6.759,07
279	9/1997	947,35	5,651197	5.353,66
280	8/1997	1.166,41	5,651197	6.591,61
281	7/1997	947,86	5,656278	5.361,36
282	6/1997	37,62	5,695875	1.100,00
283	5/1997	956,67	5,712961	5.465,42
284	4/1997	862,34	5,746665	4.955,58
285	3/1997	838,86	5,813332	4.876,57
286	2/1997	995,02	5,837745	5.808,67
287	1/1997	982,38	5,929986	5.825,50
288	12/1996	508,52	5,982161	3.042,05
289	11/1996	702,65	5,998919	4.215,14
290	10/1996	818,48	6,012112	4.920,79
291	9/1996	814,62	6,019927	4.903,95
292	8/1996	987,28	6,020166	5.943,59
293	6/1996	768,29	6,160036	4.732,69
294	5/1996	774,93	6,263524	4.853,79
295	4/1996	702,65	6,307369	4.431,87
296	3/1996	751,76	6,325662	4.755,38
297	2/1996	812,93	6,370573	5.178,83
298	1/1996	689,38	6,463580	4.455,86
299	12/1995	631,98	6,570233	4.152,26
300	11/1995	625,95	6,669443	4.174,74
301	10/1995	636,48	6,762813	4.304,40
302	9/1995	780,39	6,841941	5.339,38
303	8/1995	758,34	6,911729	5.241,44
304	7/1995	532,55	7,081758	3.771,39
305	6/1995	603,72	7,210641	4.353,21
306	5/1995	152,10	7,395957	1.124,93
307	4/1995	507,33	7,537961	3.824,23
308	3/1995	481,00	7,644248	3.676,88
309	2/1995	618,48	7,719920	4.774,62
310	1/1995	527,80	7,848844	4.142,62
311	12/1994	477,39	8,020735	3.829,02
312	11/1994	461,34	8,283015	3.821,29
313	10/1994	494,51	8,437077	4.172,22
314	9/1994	548,39	8,564478	4.696,67
315	8/1994	410,20	9,032097	3.704,97
316	7/1994	378,22	9,581251	3.623,82
<b>Total:</b>				<b>1.705.576,18</b>





INSTITUTO DE PREVIDÊNCIA SOCIAL DOS SERVIDORES DE CAJAMAR  
ESTADO DE SÃO PAULO

Qtde	Comp.	Remun.	Fator Atualiz.	Remun. Atualiz.
189	7/2007	2.219,16	2,309608	5.125,39
190	4/2008	2.318,14	2,206726	5.115,60
191	8/2007	2.219,16	2,302235	5.109,03
192	6/2010	2.611,36	1,955742	5.107,15
193	8/2002	1.472,84	3,465664	5.104,37
194	9/2001	1.348,62	3,784132	5.103,36
195	3/2016	3.861,65	1,319039	5.093,67
196	10/2001	1.348,62	3,769798	5.084,02
197	5/2008	2.318,14	2,192691	5.082,96
198	9/2007	2.219,16	2,288729	5.079,06
199	10/2007	2.219,16	2,283017	5.066,38
200	11/2007	2.219,16	2,276189	5.051,23
201	4/2015	3.489,34	1,443372	5.036,42
202	6/2008	2.318,14	2,171845	5.034,64
203	7/2010	2.569,20	1,957898	5.030,23
204	7/1998	923,78	5,425420	5.011,89
205	11/2001	1.348,62	3,715923	5.011,37
206	8/2016	3.905,03	1,280556	5.000,61
207	7/2008	2.318,14	2,152260	4.989,24
208	3/2008	2.240,88	2,217981	4.970,23
209	8/2010	2.535,46	1,959264	4.967,64
210	8/2008	2.318,14	2,139845	4.960,46
211	2/2002	1.349,80	3,674289	4.959,56
212	4/1997	862,34	5,746665	4.955,58
213	9/2008	2.318,14	2,135363	4.950,07
214	3/2002	1.348,62	3,667682	4.946,31
215	11/2002	1.561,56	3,165413	4.942,98
216	10/2008	2.318,14	2,132163	4.942,65
217	10/2004	1.910,55	2,586927	4.942,45
218	3/2009	2.360,96	2,087541	4.928,60
219	6/2015	3.469,74	1,419141	4.924,05
220	2/2001	1.217,34	4,044382	4.923,39
221	10/1996	818,48	6,012112	4.920,79
222	11/2008	2.318,14	2,121559	4.918,07
223	9/1996	814,62	6,019927	4.903,95
224	12/2008	2.318,14	2,113523	4.899,44
225	12/2007	2.158,59	2,266445	4.892,33
226	7/2015	3.469,74	1,408300	4.886,43
227	11/2004	1.889,85	2,582538	4.880,61
228	3/1997	838,86	5,813332	4.876,57
229	9/2002	1.439,71	3,385756	4.874,51
230	5/1996	774,93	6,263524	4.853,79
231	2/2007	2.042,13	2,348894	4.796,75
232	4/2010	2.421,12	1,978491	4.790,16
233	3/2004	1.788,70	2,672957	4.781,12
234	2/1995	618,48	7,719920	4.774,62
235	12/2015	3.489,34	1,363842	4.758,91
236	3/1996	751,76	6,325662	4.755,38
237	12/2003	1.741,33	2,721077	4.738,29
238	6/1996	768,29	6,160036	4.732,69
239	3/2007	2.019,78	2,339074	4.724,41
240	6/2003	1.698,79	2,767121	4.700,76
241	9/1994	548,39	8,564478	4.696,67
242	4/2007	2.012,33	2,328823	4.686,36
243	2/2010	2.316,02	2,006487	4.647,06
244	5/2004	1.745,52	2,646955	4.620,31
245	8/2003	1.653,24	2,792205	4.616,18
246	1/2010	2.273,68	2,024142	4.602,25
247	4/2005	1.835,93	2,505456	4.599,84
248	1/2004	1.688,74	2,704849	4.567,79
249	11/2009	2.236,56	2,036505	4.554,77
250	5/2010	2.316,21	1,964151	4.549,39
251	1/2003	1.561,56	2,912123	4.547,45
252	1/2014	2.831,96	1,597774	4.524,83

Total: 1.457.533,08



INSTITUTO DE PREVIDÊNCIA SOCIAL DOS SERVIDORES DE CAJAMAR  
ESTADO DE SÃO PAULO

Processo: 2022.04.14560P 25/01/2022  
Segurado: RENAN DE ARAUJO PECLAT  
Cargo: GUARDA MUNICIPAL  
Matrícula: 10893  
Órgão de Origem: DIRETORIA MUN DE TRANSITO TRANS E SEGURANCA  
Assunto: APOSENTADORIA POR TEMPO DE CONTRIBUIÇÃO  
Regra: Apos. Voluntária Tempo Contribuição - Permanente da E.C. 41/2003  
Fundamentação Legal: Art. 40, § 1º, III, "a" da CF/88 com redação da EC 41/2003 e art. 55, incisos I a III da Lei Complementar nº 59/2005.

Guia Financeira/Planilha de Cálculo de Proventos - Apuração do Provento

Fundamentação Legal de atualização das rem. de contribuição: Artigo 1º, §1º da Lei n. 10.887/2004 c/c Artigo 29-B da Lei n. 8.213/91


Remuneração do Servidor no Cargo Efetivo		
Composição	Lei	Valor
SALÁRIO BASE		3.073,59
A.T.S.		891,34
SEXTA PARTE		939,60
GRATIFICAÇÃO RISCO DE VIDA		1.229,44
LC 093/07 - ATR 229-1		443,21
<b>Total</b>		<b>6.577,18</b>

Apuração do Cálculo	
Título	Valor
Valor Médio Apurado	(1457533,08 / 252) = 5.783,86
Remuneração do Servidor no Cargo Efetivo	6577,18
<b>Valor Base para Cálculo do Benefício</b>	<b>5783,86</b>


Proventos Integrais	
Título	Valor
Tempo de Contribuição	12855 (35 Anos, 2 Meses e 20 Dias)
Valor do Provento Apurado	5.783,86
Complemento Constitucional	0,00
Valor do Provento	5.783,86

Observações:

Documento elaborado por:

  
CIBELLI CRISTINA VIEIRA MIGUEL  
REZAGHI

Em 28/06/2022

  
MARCELO RIBAS DE OLIVEIRA  
Diretor do Departamento de Benefícios

Em 28/06/2022