

INSTITUTO DE PREVIDÊNCIA SOCIAL DOS SERVIDORES DE CAJAMAR
ESTADO DE SÃO PAULO

Portaria n.º 71 de 15 de julho de 2022.



“Dispõe sobre a concessão do benefício de Aposentadoria por Idade à servidora Sr.^a FRANCISCA VIDAL TEODORO, servidora ativa da Prefeitura Municipal de Cajamar, e dá outras providências.”

MARCIO ALEXANDRE LACERDA FALCÃO, Diretor Executivo do IPSSC, INSTITUTO DE PREVIDENCIA SOCIAL DOS SERVIDORES DE CAJAMAR, Estado de SP, usando das atribuições que lhe são conferidas pelo artigo 9º, inciso XI e XII da Lei Complementar n.º 124, de 27 de janeiro de 2.011, e no uso de suas atribuições legais; e


CONSIDERANDO que a segurada Sr.^a FRANCISCA VIDAL TEODORO, requereu a **APOSENTADORIA POR IDADE**, nos termos do Processo n.º 2022.02.14592P, tendo os requisitos necessários para a concessão do benefício;

RESOLVE:

Art. 1º Fica concedido o benefício de APOSENTADORIA POR IDADE, à Sr.^a FRANCISCA VIDAL TEODORO, portadora da cédula de Identidade RG n.º 15.602.970-4, inscrita no CPF/MF sob o n.º 034.272.468-17, e no PIS/PASEP n.º 107.21218.29.3, titular do cargo de provimento efetivo de MERENDEIRA, nível de vencimento n.º. 07, referência A, nos termos do anexo II, da LCM n.º 63/2005, lotada na Secretaria Municipal de Educação.

Art. 2º O provento de APOSENTADORIA POR IDADE será proporcional com base na média aritmética simples de 80% das maiores remunerações contribuição desde julho/1994, ou desde o início da contribuição se posterior a esta data. O benefício concedido encontra o fundamento legal nos termos do Art. 40, § 1º, III, "b" da CF/88 com redação da EC nº 41/2003 e art. 51, incisos I a III da Lei Complementar nº 59/2005. O valor nominal do provento de Aposentadoria corresponderá a R\$ 855,74(oitocentos e cinquenta e cinco reais e setenta e quatro centavos), com o devido complemento constitucional no valor de R\$ 356,26 (trezentos e cinquenta e seis reais e vinte e seis centavos) conforme memória de cálculo que integra os autos.

Art. 3º O benefício não terá direito à paridade e extensão de vantagens ativo-inativo, sendo corrigido na mesma data e nos mesmos índices aplicado RGPS/INSS.



**INSTITUTO DE PREVIDÊNCIA SOCIAL DOS SERVIDORES DE CAJAMAR
ESTADO DE SÃO PAULO**

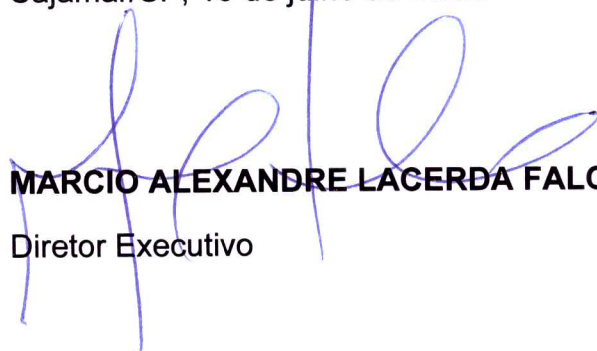
Portaria N.º 71/2022 - FLS.02

Art. 4º Esta Portaria entra em vigor na data de sua publicação, com efeitos financeiros a partir de 01/08/2022.

Art. 5º Revogam-se as disposições em contrário.

PUBLIQUE-SE. REGISTRE-SE. CUMPRA-SE.

Cajamar/SP, 15 de julho de 2022.



MARCIO ALEXANDRE LACERDA FALCÃO
Diretor Executivo

Registrada em livro próprio e publicada Diário Oficial do Município, nos termos da legislação em regência.



MARCELO RIBAS DE OLIVEIRA
Diretor do Departamento de Benefícios



INSTITUTO DE PREVIDÊNCIA SOCIAL DOS SERVIDORES DE CAJAMAR
ESTADO DE SÃO PAULO

Processo: 2022.02.14592P
Segurado: FRANCISCA VIDAL TEODORO
Cargo: MERENDEIRA
Matrícula: 13091
Órgão de Origem: EDUCAÇÃO
Assunto: APOSENTADORIA POR IDADE
Regra: Aposentadoria por Idade - Redação E.C. 41/2003
Fundamentação Legal: Art. 40, § 1º, III, "b" da CF/88 com redação da EC nº 41/2003 e art. 51, incisos I a III da Lei Complementar nº 59/2005

Data Calculo: 15/07/2022

Lista das Remunerações


Qtde	Comp.	Remun.	Fator Atualiz.	Remun. Atualiz.	Qtde	Comp.	Remun.	Fator Atualiz.	Remun. Atualiz.	Qtde	Comp.	Remun.	Fator Atualiz.	Remun. Atualiz.
1	6/2022	2.978,85	1,006200	2.997,32	48	7/2018	2.005,40	1,281927	2.570,78	95	8/2014	1.047,74	1,623749	1.701,27
2	5/2022	2.978,85	1,010728	3.010,81	49	6/2018	2.005,40	1,300259	2.607,54	96	7/2014	1.047,74	1,625861	1.703,48
3	4/2022	2.978,85	1,021240	3.042,12	50	5/2018	1.335,48	1,305847	1.743,93	97	6/2014	1.047,74	1,630087	1.707,91
4	3/2022	2.978,85	1,038703	3.094,14	51	4/2018	1.337,68	1,308591	1.750,48	98	5/2014	1.047,74	1,639868	1.718,16
5	2/2022	3.210,95	1,049090	3.368,58	52	3/2018	1.397,19	1,309505	1.829,63	99	4/2014	1.047,74	1,652663	1.731,56
6	1/2022	2.859,48	1,056119	3.019,95	53	2/2018	1.335,48	1,311866	1.751,97	100	3/2014	1.047,74	1,666213	1.745,76
7	12/2021	2.425,49	1,063828	2.580,30	54	1/2018	1.401,23	1,314883	1.842,45	101	2/2014	908,04	1,676875	1.522,67
8	11/2021	2.425,49	1,076168	2.610,23	55	12/2017	1.348,94	1,318297	1.778,30	102	1/2014	1.212,39	1,687439	2.045,83
9	10/2021	2.425,49	1,076276	2.610,50	56	11/2017	1.348,94	1,320670	1.781,50	103	12/2013	979,85	1,699589	1.665,34
10	9/2021	2.425,49	1,089190	2.641,82	57	10/2017	1.348,94	1,325560	1.788,10	104	11/2013	979,85	1,708767	1.674,34
11	8/2021	2.425,49	1,098778	2.665,08	58	9/2017	1.348,94	1,325293	1.787,74	105	10/2013	979,85	1,719198	1.684,56
12	7/2021	2.425,49	1,109983	2.692,25	59	8/2017	1.348,94	1,324898	1.787,21	106	9/2013	979,85	1,723833	1.689,10
13	6/2021	2.425,49	1,116644	2.708,41	60	7/2017	1.348,94	1,327148	1.790,24	107	8/2013	979,85	1,726590	1.691,80
14	5/2021	2.425,49	1,127366	2.734,41	61	6/2017	1.348,94	1,323166	1.784,87	108	7/2013	979,85	1,724344	1.689,60
15	4/2021	2.425,49	1,131646	2.744,80	62	5/2017	1.348,94	1,327932	1.791,30	109	6/2013	979,85	1,729175	1.694,33
16	3/2021	2.425,49	1,141380	2.768,41	63	4/2017	1.348,94	1,328995	1.792,73	110	5/2013	979,85	1,735226	1.700,26
17	2/2021	2.263,79	1,150739	2.605,03	64	3/2017	1.348,94	1,333246	1.798,47	111	4/2013	979,85	1,745463	1.710,29
18	1/2021	2.668,04	1,153847	3.078,51	65	2/2017	1.348,94	1,336442	1.802,78	112	3/2013	979,85	1,755939	1.720,56
19	12/2020	2.320,60	1,170692	2.716,71	66	1/2017	1.348,20	1,342059	1.809,36	113	2/2013	979,85	1,765070	1.729,50
20	11/2020	2.320,60	1,181813	2.742,52	67	12/2016	1.257,37	1,343938	1.689,83	114	1/2013	973,57	1,781308	1.734,23
21	10/2020	2.320,60	1,192332	2.766,93	68	11/2016	1.257,37	1,344875	1.691,01	115	12/2012	916,86	1,794483	1.645,29
22	9/2020	2.320,60	1,202705	2.791,00	69	10/2016	1.257,37	1,347165	1.693,88	116	11/2012	916,86	1,804176	1.654,18
23	8/2020	2.320,60	1,207035	2.801,05	70	9/2016	1.257,37	1,348244	1.695,24	117	10/2012	916,86	1,816989	1.665,92
24	7/2020	2.320,60	1,212347	2.813,37	71	8/2016	1.257,37	1,352419	1.700,49	118	9/2012	916,86	1,828438	1.676,42
25	6/2020	2.320,60	1,215985	2.821,81	72	7/2016	1.257,37	1,361076	1.711,38	119	8/2012	916,86	1,836660	1.683,96
26	5/2020	2.320,60	1,212941	2.814,75	73	6/2016	1.257,37	1,367476	1.719,42	120	7/2012	916,86	1,844557	1.691,20
27	4/2020	2.320,60	1,210153	2.808,28	74	5/2016	1.257,37	1,378141	1.732,83	121	6/2012	916,86	1,849353	1.695,60
28	3/2020	2.320,60	1,212333	2.813,34	75	4/2016	1.257,37	1,386961	1.743,92	122	5/2012	916,86	1,859527	1.704,93
29	2/2020	2.320,60	1,214393	2.818,12	76	3/2016	1.257,37	1,393063	1.751,60	123	4/2012	916,86	1,871431	1.715,84
30	1/2020	2.328,92	1,216702	2.833,60	77	2/2016	1.173,55	1,406297	1.650,36	124	3/2012	916,86	1,874795	1.718,92
31	12/2019	2.099,69	1,231544	2.585,86	78	1/2016	1.371,36	1,427535	1.957,66	125	2/2012	916,86	1,882109	1.725,63
32	11/2019	2.099,69	1,238193	2.599,82	79	12/2015	1.125,52	1,440379	1.621,18	126	1/2012	916,86	1,891710	1.734,43
33	10/2019	2.099,69	1,238689	2.600,86	80	11/2015	1.125,52	1,456368	1.639,17	127	12/2011	852,56	1,902490	1.621,99
34	9/2019	2.099,69	1,238067	2.599,56	81	10/2015	1.125,52	1,467583	1.651,79	128	11/2011	852,56	1,913333	1.631,23
35	8/2019	2.099,69	1,239555	2.602,68	82	9/2015	1.125,52	1,475064	1.660,21	129	10/2011	852,56	1,919461	1.636,46
36	7/2019	2.099,69	1,240796	2.605,29	83	8/2015	1.125,52	1,478753	1.664,37	130	9/2011	852,56	1,928096	1.643,82
37	6/2019	2.099,69	1,240920	2.605,55	84	7/2015	1.125,52	1,487333	1.674,02	131	8/2011	852,56	1,936193	1.650,72
38	5/2019	2.099,69	1,242780	2.609,45	85	6/2015	1.125,52	1,498780	1.686,91	132	7/2011	852,56	1,936193	1.650,72
39	4/2019	2.099,69	1,250236	2.625,11	86	5/2015	1.125,52	1,513620	1.703,61	133	6/2011	852,56	1,940451	1.654,35
40	3/2019	2.099,69	1,259865	2.645,33	87	4/2015	1.125,52	1,524372	1.715,71	134	5/2011	852,56	1,951511	1.663,78
41	2/2019	2.099,69	1,266668	2.659,61	88	3/2015	1.125,52	1,547386	1.741,61	135	4/2011	852,56	1,965561	1.675,76
42	1/2019	2.099,69	1,271230	2.669,19	89	2/2015	1.125,52	1,565331	1.761,81	136	3/2011	852,56	1,978541	1.686,82
43	12/2018	2.005,40	1,273006	2.552,89	90	1/2015	1.124,88	1,588504	1.786,88	137	2/2011	852,56	1,989218	1.695,93
44	11/2018	2.005,40	1,269825	2.546,51	91	12/2014	1.047,74	1,598350	1.674,66	138	1/2011	935,67	2,007919	1.878,75
45	10/2018	2.005,40	1,274899	2.556,68	92	11/2014	1.047,74	1,606825	1.683,53	139	12/2010	789,20	2,019970	1.594,16
46	9/2018	2.005,40	1,278728	2.564,36	93	10/2014	1.047,74	1,612933	1.689,93	140	11/2010	864,17	2,040774	1.763,58
47	8/2018	2.005,40	1,278728	2.564,36	94	9/2014	1.047,74	1,620833	1.698,21	141	10/2010	710,28	2,059550	1.462,86



INSTITUTO DE PREVIDÊNCIA SOCIAL DOS SERVIDORES DE CAJAMAR ESTADO DE SÃO PAULO

Lista das 80% Maiores Remunerações

Qtde	Comp.	Remun.	Fator Atualiz.	Remun. Atualiz.	Qtde	Comp.	Remun.	Fator Atualiz.	Remun. Atualiz.
1	2/2022	3.210,95	1,049090	3.368,58	64	1/2015	1.124,88	1,588504	1.786,88
2	3/2022	2.978,85	1,038703	3.094,14	65	6/2017	1.348,94	1,323166	1.784,87
3	1/2021	2.668,04	1,153847	3.078,51	66	11/2017	1.348,94	1,320670	1.781,50
4	4/2022	2.978,85	1,021240	3.042,12	67	12/2017	1.348,94	1,318297	1.778,30
5	1/2022	2.859,48	1,056119	3.019,95	68	11/2010	864,17	2,040774	1.763,58
6	5/2022	2.978,85	1,010728	3.010,81	69	2/2015	1.125,52	1,565331	1.761,81
7	6/2022	2.978,85	1,006200	2.997,32	70	2/2018	1.335,48	1,311866	1.751,97
8	1/2020	2.328,92	1,216702	2.833,60	71	3/2016	1.257,37	1,393063	1.751,60
9	6/2020	2.320,60	1,215985	2.821,81	72	4/2018	1.337,68	1,308591	1.750,48
10	2/2020	2.320,60	1,214393	2.818,12	73	3/2014	1.047,74	1,666213	1.745,76
11	5/2020	2.320,60	1,212941	2.814,75	74	5/2018	1.335,48	1,305847	1.743,93
12	7/2020	2.320,60	1,212347	2.813,37	75	4/2016	1.257,37	1,386961	1.743,92
13	3/2020	2.320,60	1,212333	2.813,34	76	3/2015	1.125,52	1,547386	1.741,61
14	4/2020	2.320,60	1,210153	2.808,28	77	1/2012	916,86	1,891710	1.734,43
15	8/2020	2.320,60	1,207035	2.801,05	78	1/2013	973,57	1,781308	1.734,23
16	9/2020	2.320,60	1,202705	2.791,00	79	5/2016	1.257,37	1,378141	1.732,83
17	3/2021	2.425,49	1,141380	2.768,41	80	4/2014	1.047,74	1,652663	1.731,56
18	10/2020	2.320,60	1,192332	2.766,93	81	2/2013	979,85	1,765070	1.729,50
19	4/2021	2.425,49	1,131646	2.744,80	82	2/2012	916,86	1,882109	1.725,63
20	11/2020	2.320,60	1,181813	2.742,52	83	3/2013	979,85	1,755939	1.720,56
21	5/2021	2.425,49	1,127366	2.734,41	84	6/2016	1.257,37	1,367476	1.719,42
22	12/2020	2.320,60	1,170692	2.716,71	85	3/2012	916,86	1,874795	1.718,92
23	6/2021	2.425,49	1,116644	2.708,41	86	5/2014	1.047,74	1,639868	1.718,16
24	7/2021	2.425,49	1,109983	2.692,25	87	4/2012	916,86	1,871431	1.715,84
25	1/2019	2.099,69	1,271230	2.669,19	88	4/2015	1.125,52	1,524372	1.715,71
26	8/2021	2.425,49	1,098778	2.665,08	89	7/2016	1.257,37	1,361076	1.711,38
27	2/2019	2.099,69	1,266668	2.659,61	90	4/2013	979,85	1,745463	1.710,29
28	3/2019	2.099,69	1,259865	2.645,33	91	6/2014	1.047,74	1,630087	1.707,91
29	9/2021	2.425,49	1,089190	2.641,82	92	5/2012	916,86	1,859527	1.704,93
30	4/2019	2.099,69	1,250236	2.625,11	93	5/2015	1.125,52	1,513620	1.703,61
31	10/2021	2.425,49	1,076276	2.610,50	94	7/2014	1.047,74	1,625861	1.703,48
32	11/2021	2.425,49	1,076168	2.610,23	95	8/2014	1.047,74	1,623749	1.701,27
33	5/2019	2.099,69	1,242780	2.609,45	96	8/2016	1.257,37	1,352419	1.700,49
34	6/2018	2.005,40	1,300259	2.607,54	97	5/2013	979,85	1,735226	1.700,26
35	6/2019	2.099,69	1,240920	2.605,55	98	9/2014	1.047,74	1,620833	1.698,21
36	7/2019	2.099,69	1,240796	2.605,29	99	2/2011	852,56	1,989218	1.695,93
37	2/2021	2.263,79	1,150739	2.605,03	100	6/2012	916,86	1,849353	1.695,60
38	8/2019	2.099,69	1,239555	2.602,68	101	9/2016	1.257,37	1,348244	1.695,24
39	10/2019	2.099,69	1,238689	2.600,86	102	6/2013	979,85	1,729175	1.694,33
40	11/2019	2.099,69	1,238193	2.599,82	103	10/2016	1.257,37	1,347165	1.693,88
41	9/2019	2.099,69	1,238067	2.599,56	104	8/2013	979,85	1,726590	1.691,80
42	12/2019	2.099,69	1,231544	2.585,86	105	7/2012	916,86	1,844557	1.691,20
43	12/2021	2.425,49	1,063828	2.580,30	106	11/2016	1.257,37	1,344875	1.691,01
44	7/2018	2.005,40	1,281927	2.570,78	107	10/2014	1.047,74	1,612933	1.689,93
45	9/2018	2.005,40	1,278728	2.564,36	108	12/2016	1.257,37	1,343938	1.689,83
46	8/2018	2.005,40	1,278728	2.564,36	109	7/2013	979,85	1,724344	1.689,60
47	10/2018	2.005,40	1,274899	2.556,68	110	9/2013	979,85	1,723833	1.689,10
48	12/2018	2.005,40	1,273006	2.552,89	111	6/2015	1.125,52	1,498780	1.686,91
49	11/2018	2.005,40	1,269825	2.546,51	112	3/2011	852,56	1,978541	1.686,82
50	1/2014	1.212,39	1,687439	2.045,83	Total:				243.893,84
51	1/2016	1.371,36	1,427535	1.957,66					
52	1/2011	935,67	2,007919	1.878,75					
53	1/2018	1.401,23	1,314883	1.842,45					
54	3/2018	1.397,19	1,309505	1.829,63					
55	1/2017	1.348,20	1,342059	1.809,36					
56	2/2017	1.348,94	1,336442	1.802,78					
57	3/2017	1.348,94	1,333246	1.798,47					
58	4/2017	1.348,94	1,328995	1.792,73					
59	5/2017	1.348,94	1,327932	1.791,30					
60	7/2017	1.348,94	1,327148	1.790,24					
61	10/2017	1.348,94	1,325560	1.788,10					
62	9/2017	1.348,94	1,325293	1.787,74					
63	8/2017	1.348,94	1,324898	1.787,21					




INSTITUTO DE PREVIDÊNCIA SOCIAL DOS SERVIDORES DE CAJAMAR
ESTADO DE SÃO PAULO


Processo: 2022.02.14592P 15/07/2022
Segurado: FRANCISCA VIDAL TEODORO
Cargo: MERENDEIRA
Matrícula: 13091
Órgão de Origem: EDUCAÇÃO
Assunto: APOSENTADORIA POR IDADE
Regra: Aposentadoria por Idade - Redação E.C. 41/2003
Fundamentação Legal: Art. 40, § 1º, III, "b" da CF/88 com redação da EC nº 41/2003 e art. 51, incisos I a III da Lei Complementar nº 59/2005

Guia Financeira/Planilha de Cálculo de Proventos - Apuração do Provento

Fundamentação Legal de atualização das rem. de contribuição: Artigo 1º, §1º da Lei n. 10.887/2004 c/c Artigo 29-B da Lei n. 8.213/91

Remuneração do Servidor no Cargo Efetivo		
Composição	Lei	Valor
SALÁRIO BASE		2.683,65
A.T.S.		295,20
Total		2.978,85
Apuração do Cálculo		
Título		Valor
Valor Médio Apurado		(243893,84 / 112) = 2.177,62
Remuneração do Servidor no Cargo Efetivo		2978,85
Valor Base para Cálculo do Benefício		2177,62
Proventos Proporcionais		
<i>(2177,62 / 10950) * 4303 --> 855,74</i>		
<i>Complemento de Proventos (Art. 201, § 2º da CF) --> 356,26</i>		
Tempo de Contribuição		4303 (11 Anos, 9 Meses e 18 Dias)
Valor do Provento Apurado		855,74
Complemento Constitucional		356,26
Valor do Provento		1.212,00
Observações:		

Documento elaborado por:

CIBELLI CRISTINA VIEIRA MIGUEL
REZAGHI
Em 15/07/2022


MÁRCÉLO RIBAS DE OLIVEIRA
Diretor do Departamento de Benefícios
Em 15/07/2022