

**INSTITUTO DE PREVIDÊNCIA SOCIAL DOS SERVIDORES DE CAJAMAR
ESTADO DE SÃO PAULO**

PORTARIA Nº 40 DE 31 DE MARÇO DE 2023.



“Dispõe sobre concessão de Aposentadoria por Tempo de Contribuição ao(à) Sr(a). MARIA MARTA DE SOUZA, servidor efetivo da Prefeitura Municipal de Cajamar”.

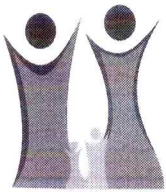
MARCIO ALEXANDRE LACERDA FALCÃO, Diretor Executivo do IPSSC – Instituto de Previdência Social dos Servidores de Cajamar, usando das atribuições que lhe são conferidas pelo artigo 9º, inciso XI e XII da Lei Complementar n.º 124, de 27 de janeiro de 2.011, e;

Considerando que o(a) segurado(a) Sr(a). MARIA MARTA DE SOUZA, requereu a **APOSENTADORIA POR TEMPO DE CONTRIBUIÇÃO** nos termos do Processo n.º **2023.04.14706P**, tendo os requisitos necessários para a concessão do benefício.

RESOLVE:

Art. 1º Fica concedido o benefício de APOSENTADORIA POR TEMPO DE CONTRIBUIÇÃO, ao(à) Sr(a) MARIA MARTA DE SOUZA, Portador(a) da Cédula de Identidade RG Nº. [REDACTED], Inscrito(a) no CPF/MF sob o nº [REDACTED], e no PIS/PASEP n.º [REDACTED], titular do cargo de provimento efetivo de PROFESSOR DE EDUCACAO BASICA I-ENSINO FUNDAMENTAL, nível de vencimento nº CII, nos termos do Anexo III da LCM nº. 132/2011, lotado na FUNDO DE DES DE EDUCAC BASICA FUNDEB 60 F.

Art. 2º O provento de APOSENTADORIA POR TEMPO DE CONTRIBUIÇÃO será integral com base na média aritmética simples de 80% das maiores remunerações contribuição desde jul/94 (ou desde o início da contribuição se posterior a esta data. O benefício concedido encontra o fundamento legal nos termos do Art 40, § 1º, III, "a", § 5º da CF/88 com redação da EC nº 41/2003 e art. 55, incisos I a III, § 3º da Lei Complementar nº 59/2005. O valor nominal do provento de Aposentadoria corresponde a R\$ 6.066,56(Seis mil e sessenta e seis reais e cinquenta e seis centavos), conforme memória de cálculo que integra os autos.



**INSTITUTO DE PREVIDÊNCIA SOCIAL DOS SERVIDORES DE CAJAMAR
ESTADO DE SÃO PAULO**

Portaria Nº /201 - FLS.02

Art. 3º O benefício não terá direito à paridade e extensão de vantagens ativo-inativo, sendo corrigido anualmente, na mesma data e nos mesmos índices do reajuste dos benefícios do RGPS/INSS.

Art. 4º Esta Portaria entra em vigor na data de sua publicação com efeitos financeiros a partir de 01/04/2023.

Art. 5º Revogam-se as disposições em contrário.

PUBLIQUE-SE. REGISTRE-SE. CUMPRA-SE.

CAJAMAR/SP, 31 de Março de 2023.



MARCIO ALEXANDRE LACERDA FALCÃO

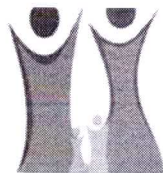
Diretor Executivo

Registrada em livro próprio e publicada Diário Oficial do Município nos termos da legislação em regência.



MARCELO RIBAS DE OLIVEIRA

Diretor Depto. de Benefícios



INSTITUTO DE PREVIDÊNCIA SOCIAL DOS SERVIDORES DE CAJAMAR
ESTADO DE SÃO PAULO

Processo: 2023.04.14706P

Data Calculo: 31/03/2023

Segurado: MARIA MARTA DE SOUZA

Cargo: PROFESSOR DE
EDUCACAO BASICA I-
ENSINO FUNDAMENTAL

Matrícula: 9824

Órgão de Origem: FUNDO DE DES DE EDUCAC BASICA FUNDEB 60 F

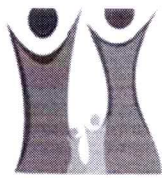
Assunto: APOSENTADORIA POR TEMPO DE CONTRIBUIÇÃO

Regra: Apos. Voluntária Tempo Contribuição - Permanente da E.C. 41/2003 - ESPECIAL

Fundamentação Legal: Art 40, § 1º, III, "a", § 5º da CF/88 com redação da EC nº 41/2003 e art. 55, incisos I a III, § 3º da Lei Complementar nº 59/2005

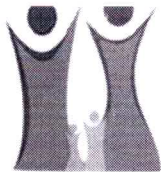
Lista das Remunerações

Qtde	Comp.	Remun.	Fator Atualiz.	Remun. Atualiz.	Qtde	Comp.	Remun.	Fator Atualiz.	Remun. Atualiz.	Qtde	Comp.	Remun.	Fator Atualiz.	Remun. Atualiz.
1	2/2023	7.141,75	1,007700	7.196,74	48	3/2019	12.083,30	1,279277	15.457,89	95	4/2015	2.960,16	1,547859	4.581,91
2	1/2023	13.709,44	1,012335	13.878,55	49	2/2019	3.908,67	1,286183	5.027,26	96	3/2015	2.914,37	1,571228	4.579,14
3	12/2022	10.578,82	1,019321	10.783,21	50	1/2019	3.963,23	1,290817	5.115,80	97	2/2015	2.898,86	1,589448	4.607,59
4	11/2022	13.905,26	1,023193	14.227,76	51	12/2018	3.820,78	1,292620	4.938,82	98	1/2015	3.299,48	1,612978	5.321,99
5	10/2022	13.925,43	1,028003	14.315,38	52	11/2018	3.790,22	1,289389	4.887,07	99	12/2014	2.649,36	1,622977	4.299,85
6	9/2022	21.658,36	1,024714	22.193,62	53	10/2018	3.776,32	1,294543	4.888,61	100	11/2014	2.594,17	1,631583	4.232,60
7	8/2022	6.075,88	1,021537	6.206,74	54	9/2018	3.790,22	1,298430	4.921,34	101	10/2014	2.673,01	1,637785	4.377,82
8	7/2022	14.013,10	1,015408	14.229,01	55	8/2018	3.747,42	1,298430	4.865,76	102	9/2014	2.586,28	1,645806	4.256,52
9	6/2022	13.712,37	1,021702	14.009,96	56	7/2018	3.868,02	1,301677	5.034,91	103	8/2014	2.570,51	1,648768	4.238,17
10	5/2022	13.828,98	1,026301	14.192,70	57	6/2018	3.812,44	1,320291	5.033,53	104	7/2014	2.570,51	1,650911	4.243,68
11	4/2022	20.387,07	1,036976	21.140,90	58	5/2018	3.790,21	1,325966	5.025,69	105	6/2014	2.586,28	1,655202	4.280,82
12	3/2022	7.279,66	1,054707	7.677,91	59	4/2018	3.801,33	1,328754	5.051,03	106	5/2014	2.578,40	1,665135	4.293,38
13	2/2022	16.721,43	1,065252	17.812,54	60	3/2018	3.740,58	1,329681	4.973,78	107	4/2014	2.570,51	1,678126	4.313,64
14	1/2022	11.220,52	1,072391	12.032,78	61	2/2018	3.823,81	1,332079	5.093,62	108	3/2014	2.609,94	1,691886	4.415,72
15	12/2021	8.329,37	1,080219	8.997,54	62	1/2018	3.763,66	1,335143	5.025,02	109	2/2014	2.562,62	1,702713	4.363,41
16	11/2021	11.050,17	1,092749	12.075,06	63	12/2017	3.627,12	1,338609	4.855,30	110	1/2014	2.834,00	1,713438	4.855,88
17	10/2021	11.050,17	1,092860	12.076,29	64	11/2017	3.670,31	1,341018	4.921,95	111	12/2013	2.344,83	1,725775	4.046,65
18	9/2021	10.077,83	1,105971	11.145,79	65	10/2017	3.637,92	1,345984	4.896,58	112	11/2013	2.301,96	1,735095	3.994,12
19	8/2021	11.154,36	1,115707	12.445,00	66	9/2017	3.637,92	1,345713	4.895,60	113	10/2013	2.316,05	1,745686	4.043,10
20	7/2021	10.709,96	1,127084	12.071,02	67	8/2017	3.616,33	1,345312	4.865,09	114	9/2013	2.316,05	1,750394	4.054,00
21	6/2021	10.399,24	1,133848	11.791,16	68	7/2017	5.751,46	1,347596	7.750,64	115	8/2013	2.320,17	1,753192	4.067,70
22	5/2021	11.140,08	1,144736	12.752,45	69	6/2017	3.637,92	1,343553	4.887,74	116	7/2013	2.269,66	1,750912	3.973,97
23	4/2021	10.192,71	1,149082	11.712,26	70	5/2017	3.513,22	1,348392	4.737,20	117	6/2013	2.306,04	1,755818	4.048,99
24	3/2021	10.409,38	1,158966	12.064,12	71	4/2017	3.575,77	1,349473	4.825,41	118	5/2013	2.296,08	1,761962	4.045,61
25	2/2021	10.123,56	1,168469	11.829,07	72	3/2017	2.502,80	1,353789	3.388,26	119	4/2013	2.291,95	1,772355	4.062,15
26	1/2021	6.709,26	1,171626	7.860,74	73	2/2017	3.471,52	1,357032	4.710,96	120	3/2013	2.306,04	1,782993	4.111,65
27	12/2020	5.953,50	1,188731	7.077,11	74	1/2017	3.576,24	1,362737	4.873,47	121	2/2013	2.261,45	1,792265	4.053,12
28	11/2020	6.906,06	1,200022	8.287,42	75	12/2016	3.374,44	1,364644	4.604,91	122	1/2013	2.494,95	1,808754	4.512,75
29	10/2020	6.906,06	1,210702	8.361,18	76	11/2016	3.523,87	1,365596	4.812,18	123	12/2012	2.207,80	1,822131	4.022,90
30	9/2020	6.906,06	1,221235	8.433,92	77	10/2016	3.387,97	1,367922	4.634,48	124	11/2012	2.171,73	1,831974	3.978,55
31	8/2020	6.906,06	1,225634	8.464,30	78	9/2016	3.286,35	1,369018	4.499,07	125	10/2012	2.154,56	1,844984	3.975,13
32	7/2020	6.906,06	1,231026	8.501,54	79	8/2016	3.247,11	1,373256	4.459,11	126	9/2012	2.251,59	1,856609	4.180,32
33	6/2020	6.906,06	1,234721	8.527,06	80	7/2016	3.453,12	1,382047	4.772,37	127	8/2012	2.141,25	1,864958	3.993,34
34	5/2020	6.906,06	1,231628	8.505,70	81	6/2016	3.561,03	1,388544	4.944,65	128	7/2012	2.120,15	1,872978	3.970,99
35	4/2020	6.935,83	1,228799	8.522,74	82	5/2016	3.865,14	1,399375	5.408,78	129	6/2012	2.175,62	1,877847	4.085,48
36	3/2020	6.906,06	1,231012	8.501,44	83	4/2016	3.374,64	1,408329	4.752,60	130	5/2012	2.167,87	1,888178	4.093,32
37	2/2020	6.747,30	1,233104	8.320,12	84	3/2016	3.423,69	1,414527	4.842,90	131	4/2012	2.717,44	1,900264	5.163,85
38	1/2020	4.611,47	1,235448	5.697,23	85	2/2016	3.021,48	1,427965	4.314,57	132	3/2012	3.171,11	1,903680	6.036,78
39	12/2019	4.300,22	1,250518	5.377,50	86	1/2016	3.576,67	1,449529	5.184,49	133	2/2012	3.067,96	1,911108	5.863,20
40	11/2019	4.300,22	1,257271	5.406,54	87	12/2015	3.079,09	1,462573	4.503,39	134	1/2012	3.766,95	1,920858	7.235,78
41	10/2019	4.379,50	1,257774	5.508,42	88	11/2015	2.935,74	1,478807	4.341,39	135	12/2011	3.618,75	1,931802	6.990,71
42	9/2019	4.363,64	1,257143	5.485,72	89	10/2015	2.953,38	1,490194	4.401,11	136	11/2011	3.070,93	1,942811	5.966,24
43	8/2019	4.316,08	1,258653	5.432,45	90	9/2015	2.963,84	1,497793	4.439,22	137	10/2011	3.074,97	1,949034	5.993,22
44	7/2019	4.363,64	1,259914	5.497,81	91	8/2015	2.904,00	1,501535	4.360,46	138	9/2011	3.073,62	1,957803	6.017,54
45	6/2019	4.363,64	1,260039	5.498,36	92	7/2015	2.977,89	1,510249	4.497,36	139	8/2011	3.076,32	1,966026	6.048,13
46	5/2019	4.379,50	1,261927	5.526,61	93	6/2015	3.025,90	1,521872	4.605,03	140	7/2011	3.064,19	1,966026	6.024,28
47	4/2019	4.347,79	1,269501	5.519,52	94	5/2015	2.932,06	1,536941	4.506,40	141	6/2011	3.029,13	1,970349	5.968,44



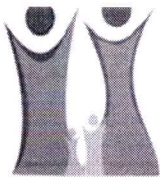
INSTITUTO DE PREVIDÊNCIA SOCIAL DOS SERVIDORES DE CAJAMAR
ESTADO DE SÃO PAULO

Qtde	Comp.	Remun.	Fator Atualiz.	Remun. Atualiz.	Qtde	Comp.	Remun.	Fator Atualiz.	Remun. Atualiz.
142	5/2011	2.978,72	1,981580	5.902,57	199	8/2006	1.711,20	2,572259	4.401,65
143	4/2011	3.003,52	1,995845	5.994,56	200	7/2006	1.711,20	2,575089	4.406,49
144	3/2011	3.046,66	2,009025	6.120,82	201	6/2006	1.711,20	2,573284	4.403,40
145	2/2011	2.945,08	2,019867	5.948,67	202	5/2006	1.796,76	2,576633	4.629,59
146	1/2011	3.751,09	2,038855	7.647,93	203	4/2006	1.368,96	2,579720	3.531,53
147	12/2010	2.953,03	2,051093	6.056,94	204	3/2006	1.961,01	2,586685	5.072,52
148	11/2010	2.953,03	2,072217	6.119,32	205	2/2006	1.353,07	2,592636	3.508,02
149	10/2010	2.953,03	2,091283	6.175,62	206	1/2006	662,36	2,602486	1.723,78
150	9/2010	2.953,03	2,102574	6.208,96	207	12/2005	662,37	2,612898	1.730,71
151	8/2010	2.953,03	2,101097	6.204,60	208	10/2005	662,37	2,642248	1.750,15
152	7/2010	2.953,03	2,099631	6.200,27	209	9/2005	641,00	2,646211	1.696,22
153	6/2010	2.932,66	2,097317	6.150,72	210	8/2005	662,37	2,646211	1.752,77
154	5/2010	2.953,03	2,106338	6.220,08	211	7/2005	662,36	2,646998	1.753,27
155	4/2010	3.170,24	2,121713	6.726,34	212	6/2005	235,04	2,644091	1.302,00
156	3/2010	1.914,37	2,136775	4.090,58	213	8/2002	18,33	3,716548	1.302,00
157	2/2010	1.425,60	2,151737	3.067,52	214	7/2002	550,00	3,792734	2.086,00
158	1/2010	2.189,31	2,170671	4.752,27	215	6/2002	550,00	3,858725	2.122,30
159	12/2009	1.464,32	2,175879	3.186,18	216	5/2002	550,00	3,901557	2.145,86
160	11/2009	1.415,51	2,183931	3.091,38	217	2/2000	147,41	4,737249	1.302,00
161	10/2009	1.464,32	2,189174	3.205,65	218	1/2000	737,08	4,785567	3.527,35
162	9/2009	1.464,32	2,192676	3.210,78	219	12/1999	737,08	4,844427	3.570,73
163	8/2009	1.464,32	2,194429	3.213,35	220	11/1999	737,08	4,966993	3.661,07
164	7/2009	1.464,32	2,199474	3.220,73	221	10/1999	737,08	5,060867	3.730,26
165	6/2009	1.464,32	2,208721	3.234,27	222	9/1999	737,08	5,135262	3.785,10
166	5/2009	1.444,80	2,221973	3.210,31	223	8/1999	914,99	5,209727	4.766,85
167	4/2009	1.464,32	2,234187	3.271,56	224	7/1999	737,08	5,292559	3.901,04
168	3/2009	1.444,80	2,238659	3.234,41	225	6/1999	737,08	5,346542	3.940,83
169	2/2009	1.317,89	2,245593	2.959,44	226	5/1999	340,58	5,346542	1.820,93
170	1/2009	2.175,00	2,259975	4.915,45	227	4/1999	279,61	5,348149	1.495,40
171	12/2008	1.493,87	2,266523	3.385,89	228	3/1999	508,33	5,454039	2.772,45
172	11/2008	1.382,74	2,275141	3.145,93	229	2/1999	112,98	5,696200	1.302,00
173	10/2008	1.382,74	2,286512	3.161,65	230	1/1999	1.211,68	5,761707	6.981,35
174	9/2008	1.416,65	2,289945	3.244,05	231	12/1998	842,18	5,818170	4.899,95
175	8/2008	1.382,74	2,294750	3.173,04	232	11/1998	842,18	5,818170	4.899,95
176	7/2008	1.382,74	2,308064	3.191,45	233	10/1998	746,14	5,818170	4.341,17
177	6/2008	1.336,65	2,329066	3.113,15	234	9/1998	362,00	5,818170	2.106,18
178	5/2008	1.364,30	2,351423	3.208,05	235	8/1998	362,00	5,818170	2.106,18
179	4/2008	1.382,74	2,366473	3.272,22	236	7/1998	362,00	5,818170	2.106,18
180	3/2008	1.382,74	2,378542	3.288,91	237	6/1998	362,00	5,834460	2.112,07
181	2/2008	1.613,20	2,390669	3.856,63	238	5/1998	362,00	5,847881	2.116,93
182	1/2008	2.992,25	2,407164	7.202,84	239	4/1998	314,60	5,847881	1.839,74
183	12/2007	2.077,47	2,430514	5.049,32	240	3/1998	314,60	5,861328	1.843,97
184	11/2007	2.453,92	2,440962	5.989,93	241	2/1998	609,85	5,862501	3.575,25
185	10/2007	2.448,84	2,448285	5.995,46	242	1/1998	1.869,37	5,914091	11.055,62
186	9/2007	2.453,25	2,454411	6.021,28	243	12/1997	1.234,39	5,954903	7.350,67
187	8/2007	2.443,33	2,468895	6.032,33	244	11/1997	1.234,39	6,004326	7.411,68
188	7/2007	2.426,78	2,476801	6.010,65	245	10/1997	1.234,39	6,024743	7.436,88
189	6/2007	2.426,78	2,484471	6.029,26	246	9/1997	1.154,89	6,060292	6.998,97
190	5/2007	2.348,47	2,490930	5.849,87	247	8/1997	1.261,88	6,060292	7.647,36
191	4/2007	2.029,67	2,497407	5.068,91	248	7/1997	1.123,97	6,065739	6.817,71
192	3/2007	1.941,43	2,508402	4.869,89	249	6/1997	1.123,97	6,108204	6.865,44
193	2/2007	1.411,95	2,518934	3.556,61	250	5/1997	1.167,13	6,126528	7.150,45
194	1/2007	2.101,53	2,531278	5.319,56	251	4/1997	1.123,97	6,162671	6.926,66
195	12/2006	1.475,91	2,546969	3.759,10	252	3/1997	1.030,90	6,234165	6.426,80
196	11/2006	1.711,20	2,557662	4.376,67	253	2/1997	295,54	6,260345	1.850,18
197	10/2006	1.711,20	2,568662	4.395,49	254	1/1997	662,66	6,359260	4.214,03
198	9/2006	1.711,20	2,572773	4.402,53	255	12/1996	564,71	6,415212	3.622,73
					256	11/1996	667,05	6,433186	4.291,26
					257	10/1996	466,20	6,447331	3.005,75
					258	9/1996	827,86	6,455714	5.344,43
					259	8/1996	498,03	6,455971	3.215,27
					260	7/1996	899,11	6,526345	5.867,90
					261	6/1996	1.137,75	6,605965	7.515,94
					262	5/1996	507,52	6,716944	3.408,98
					263	4/1996	507,59	6,763964	3.433,32



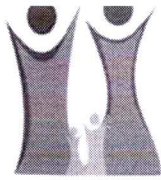
INSTITUTO DE PREVIDÊNCIA SOCIAL DOS SERVIDORES DE CAJAMAR ESTADO DE SÃO PAULO

264	3/1996	676,78	6,783580	4.590,99
265	2/1996	210,03	6,831745	1.434,87
266	1/1996	485,68	6,931483	3.366,48
267	12/1995	485,68	7,045857	3.422,03
268	11/1995	485,68	7,152247	3.473,70
269	10/1995	442,08	7,252378	3.206,13
270	9/1995	398,53	7,337234	2.924,11
271	8/1995	398,53	7,412074	2.953,93
272	7/1995	398,53	7,594413	3.026,60
273	6/1995	380,52	7,732624	2.942,42
274	5/1995	425,80	7,931356	3.377,17
275	4/1995	479,67	8,083639	3.877,48
276	3/1995	479,67	8,197620	3.932,15
277	2/1995	306,62	8,278769	2.538,44
278	1/1995	392,35	8,417028	3.302,42
279	12/1994	389,52	8,601361	3.350,40
280	11/1994	389,52	8,882626	3.459,96
281	10/1994	389,52	9,047842	3.524,32
282	9/1994	389,52	9,184468	3.577,53
283	8/1994	491,85	9,685937	4.764,03
284	7/1994	417,80	10,27484	4.292,83
Total:				1.523.419,11



INSTITUTO DE PREVIDÊNCIA SOCIAL DOS SERVIDORES DE CAJAMAR ESTADO DE SÃO PAULO

Qtde	Comp.	Remun.	Fator Atualiz.	Remun. Atualiz.
189	9/2013	2.316,05	1,750394	4.054,00
190	2/2013	2.261,45	1,792265	4.053,12
191	6/2013	2.306,04	1,755818	4.048,99
192	12/2013	2.344,83	1,725775	4.046,65
193	5/2013	2.296,08	1,761962	4.045,61
194	10/2013	2.316,05	1,745686	4.043,10
195	12/2012	2.207,80	1,822131	4.022,90
196	11/2013	2.301,96	1,735095	3.994,12
197	8/2012	2.141,25	1,864958	3.993,34
198	11/2012	2.171,73	1,831974	3.978,55
199	10/2012	2.154,56	1,844984	3.975,13
200	7/2013	2.269,66	1,750912	3.973,97
201	7/2012	2.120,15	1,872978	3.970,99
202	6/1999	737,08	5,346542	3.940,83
203	3/1995	479,67	8,197620	3.932,15
204	7/1999	737,08	5,292559	3.901,04
205	4/1995	479,67	8,083639	3.877,48
206	2/2008	1.613,20	2,390669	3.856,63
207	9/1999	737,08	5,135262	3.785,10
208	12/2006	1.475,91	2,546969	3.759,10
209	10/1999	737,08	5,060867	3.730,26
210	11/1999	737,08	4,966993	3.661,07
211	12/1996	564,71	6,415212	3.622,73
212	9/1994	389,52	9,184468	3.577,53
213	2/1998	609,85	5,862501	3.575,25
214	12/1999	737,08	4,844427	3.570,73
215	2/2007	1.411,95	2,518934	3.556,61
216	4/2006	1.368,96	2,579720	3.531,53
217	1/2000	737,08	4,785567	3.527,35
218	10/1994	389,52	9,047842	3.524,32
219	2/2006	1.353,07	2,592636	3.508,02
220	11/1995	485,68	7,152247	3.473,70
221	11/1994	389,52	8,882626	3.459,96
222	4/1996	507,59	6,763964	3.433,32
223	12/1995	485,68	7,045857	3.422,03
224	5/1996	507,52	6,716944	3.408,98
225	3/2017	2.502,80	1,353789	3.388,26
226	12/2008	1.493,87	2,266523	3.385,89
227	5/1995	425,80	7,931356	3.377,17
Total:				1.377.109,00



INSTITUTO DE PREVIDÊNCIA SOCIAL DOS SERVIDORES DE CAJAMAR
ESTADO DE SÃO PAULO

31/03/2023

Processo: 2023.04.14706P
Segurado: MARIA MARTA DE SOUZA
Cargo: PROFESSOR DE
EDUCACAO BASICA I-
ENSINO FUNDAMENTAL
Matrícula: 9824
Órgão de Origem: FUNDO DE DES DE EDUCAC BASICA FUNDEB 60 F
Assunto: APOSENTADORIA POR TEMPO DE CONTRIBUIÇÃO
Regra: Apos. Voluntária Tempo Contribuição - Permanente da E.C. 41/2003 - ESPECIAL
Fundamentação Legal: Art 40, § 1º, III, "a", § 5º da CF/88 com redação da EC nº 41/2003 e art. 55, incisos I a III, § 3º da Lei Complementar nº 59/2005

Guia Financeira/Planilha de Cálculo de Proventos - Apuração do Provento

Fundamentação Legal de atualização das rem. de contribuição: Artigo 1º, §1º da Lei n. 10.887/2004 c/c Artigo 29-B da Lei n. 8.213/91

Remuneração do Servidor no Cargo Efetivo		
Composição	Lei	Valor
SALÁRIO BASE		5.565,00
A.T.S.		834,75
Total		6.399,75
Apuração do Cálculo		
Título		Valor
Valor Médio Apurado		(1377109,00 / 227) = 6.066,56
Remuneração do Servidor no Cargo Efetivo		6399,75
Valor Base para Cálculo do Benefício		6066,56
Proventos Integrais		
Tempo de Contribuição		9202 (25 Anos, 2 Meses e 17 Dias)
Valor do Provento Apurado		6.066,56
Complemento Constitucional		0,00
Valor do Provento		6.066,56
Observações:		

Documento elaborado por:

ALLAN FELIX SILVA NUNES
OFICIAL ADMINISTRATIVO
PREVIDENCIÁRIO

Em 31/03/23

MARCELO RIBAS DE OLIVEIRA
Diretor do Departamento de Benefícios

Em 31/03/2023