

**INSTITUTO DE PREVIDÊNCIA SOCIAL DOS SERVIDORES DE CAJAMAR
ESTADO DE SÃO PAULO**

PORTARIA N. 13 DE 26 DE JANEIRO DE 2023.



“Dispõe sobre a concessão do benefício de Aposentadoria por Incapacidade Permanente ao(à) servidor(a) TATIANA NUNES FERNANDES, servidor ativo da Prefeitura Municipal de Cajamar e dá outras providências”.


MARCIO ALEXANDRE LACERDA FALCÃO, Diretor (a) Executivo (a) do IPSSC, INSTITUTO DE PREVIDENCIA SOCIAL DOS SERVIDORES DE CAJAMAR, Estado de SP, usando das atribuições que lhe são conferidas pelo artigo 9º, inciso XI e XII da Lei Complementar n.º 124, de 27 de janeiro de 2.011, e

Considerando o preenchimento dos pressupostos legais contidos no Art. 40, § 1º, I da CF/88 com redação da EC nº 41/2003 e art. 46 a 50 da Lei Complementar nº 59/2005., que regulamenta o Regime Próprio de Previdência Social.

RESOLVE:

Art. 1º Conceder o benefício APOSENTADORIA POR INVALIDEZ, ao(a) servidor(a) Sr(a). TATIANA NUNES FERNANDES, portador(a) da cédula de identidade RG n.º [REDACTED], inscrito(a) no CPF sob o n.º [REDACTED] 4, PASEP N.º [REDACTED], efetivo(a) no cargo de TECNICO DE ENFERMAGEM*, referência “A”, nível “8”, Anexo II, da Lei Complementar Municipal nº 63/2005, lotado(a) na FUNDO MUNICIPAL DE SAUDE.

Art. 2º O provento de APOSENTADORIA POR INVALIDEZ será proporcional com base na média aritmética simples de 80% das maiores contribuições desde jul/94, ou a data do início da contribuição se posterior a esta data. O benefício concedido encontra o fundamento legal nos termos da Art. 40, § 1º, I da CF/88 com redação da EC nº 41/2003 e art. 46 a 50 da Lei Complementar nº 59/2005. O valor nominal do provento de Aposentadoria corresponde a R\$ 3.014,31 (Três mil e catorze reais e trinta e um centavos), conforme memória de cálculo que integra os autos.



**INSTITUTO DE PREVIDÊNCIA SOCIAL DOS SERVIDORES DE CAJAMAR
ESTADO DE SÃO PAULO**

Portaria Nº 13/2023 - FLS. 02

Art. 3º O benefício não terá direito à paridade e extensão de vantagens ativo-inativo, sendo corrigido na mesma data e nos mesmos índices aplicados aos benefícios concedidos pelo RGPS.

Art. 4º Esta Portaria entra em vigor na data de sua publicação, com efeitos financeiros a partir de **01/02/2023**, revogam-se disposições em contrário.

Art. 5º Revogam-se as disposições em contrário.

PUBLIQUE-SE. REGISTRE-SE. CUMPRA-SE.

CAJAMAR/SP, 26 de Janeiro de 2023.

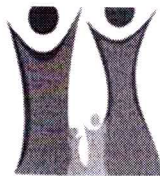

MARCIO ALEXANDRE LACERDA FALCÃO

Diretor Executivo

Registrada em livro próprio e publicada Diário Oficial do Município de Cajamar.

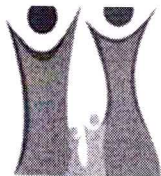

MARCELO RIBAS DE OLIVEIRA

Diretor Depto. de Benefícios




INSTITUTO DE PREVIDÊNCIA SOCIAL DOS SERVIDORES DE CAJAMAR ESTADO DE SÃO PAULO

Qtde	Comp.	Remun.	Fator Atualiz.	Remun. Atualiz.	Qtde	Comp.	Remun.	Fator Atualiz.	Remun. Atualiz.
142	2/2011	1.106,73	1,981582	2.193,08	199	6/2005	337,33	2,593974	1.212,00
143	1/2011	1.106,73	2,000211	2.213,69	200	5/2005	622,00	2,612134	1.624,75
144	12/2010	976,20	2,012216	1.964,33	201	4/2005	614,00	2,635902	1.618,44
145	11/2010	976,20	2,032940	1.984,56	202	3/2005	614,00	2,655144	1.630,26
146	10/2010	976,20	2,051644	2.002,81	203	2/2005	614,00	2,666829	1.637,43
147	9/2010	976,20	2,062721	2.013,63	204	1/2005	614,00	2,682029	1.646,77
148	8/2010	976,20	2,061272	2.012,21	205	12/2004	338,37	2,705099	1.212,00
149	7/2010	1.353,89	2,059833	2.788,79	206	11/2004	614,00	2,716995	1.668,23
150	6/2010	976,20	2,057564	2.008,59	207	10/2004	593,53	2,721614	1.615,36
151	5/2010	976,20	2,066414	2.017,23	208	9/2004	614,00	2,726244	1.673,91
152	4/2010	976,20	2,081498	2.031,96	209	8/2004	736,80	2,739879	2.018,74
153	3/2010	976,20	2,096275	2.046,38	210	7/2004	1.239,60	2,759870	3.421,13
154	2/2010	976,20	2,110952	2.060,71	211	6/2004	377,15	2,773668	1.212,00
155	1/2010	976,20	2,129528	2.078,85	212	9/2003	289,38	2,919482	1.212,00
156	12/2009	935,87	2,134637	1.997,74	213	8/2003	319,15	2,937580	1.212,00
157	11/2009	1.059,49	2,142536	2.270,00	214	7/2003	240,00	2,931707	1.212,00
158	10/2009	935,87	2,147680	2.009,95	215	6/2003	546,48	2,911190	1.590,91
159	9/2009	935,87	2,151115	2.013,16	216	5/2003	563,20	2,891683	1.628,60
160	8/2009	1.158,38	2,152835	2.493,80	217	4/2003	546,48	2,903538	1.586,73
161	7/2009	1.247,83	2,157784	2.692,55	218	3/2003	740,26	2,951735	2.185,05
162	6/2009	935,87	2,166857	2.027,90	219	2/2003	555,20	2,998671	1.664,86
163	5/2009	935,87	2,179857	2.040,06	220	1/2003	540,78	3,063740	1.656,81
164	4/2009	935,87	2,191839	2.051,28	221	12/2002	546,00	3,146461	1.717,97
165	3/2009	935,87	2,196227	2.055,38	222	11/2002	546,00	3,330218	1.818,30
166	2/2009	935,87	2,203029	2.061,75	223	10/2002	546,00	3,470415	1.894,85
167	1/2009	1.003,86	2,217139	2.225,70	224	9/2002	546,00	3,562031	1.944,87
168	12/2008	883,73	2,223562	1.965,03	225	8/2002	546,00	3,646103	1.990,77
169	11/2008	895,40	2,232017	1.998,55	226	7/2002	544,96	3,720845	2.027,71
170	10/2008	889,57	2,243172	1.995,46	227	6/2002	546,00	3,785585	2.066,93
171	9/2008	901,24	2,246541	2.024,67	228	5/2002	506,00	3,827607	1.936,77
172	8/2008	883,73	2,251254	1.989,50	229	4/2002	572,00	3,854397	2.204,72
173	7/2008	1.178,31	2,264316	2.668,07	230	3/2002	429,00	3,858637	1.655,36
174	6/2008	883,73	2,284920	2.019,25	231	2/2002	429,00	3,865590	1.658,34
175	5/2008	879,97	2,306853	2.029,96	232	1/2002	452,12	3,872932	1.751,03
176	4/2008	883,73	2,321618	2.051,68	233	12/2001	465,00	3,879903	1.804,15
177	3/2008	869,15	2,333458	2.028,13	234	11/2001	465,00	3,909390	1.817,87
178	2/2008	783,13	2,345356	1.836,72	235	10/2001	465,00	3,966070	1.844,22
179	1/2008	883,73	2,361537	2.086,96	236	9/2001	348,75	3,981150	1.388,43
180	12/2007	812,32	2,384445	1.936,93	237	8/2001	465,00	4,016979	1.867,90
181	11/2007	947,02	2,394695	2.267,82	238	7/2001	461,46	4,082052	1.883,70
182	10/2007	993,31	2,401879	2.385,81	239	6/2001	465,00	4,141653	1.925,87
183	9/2007	788,75	2,407889	1.899,22	240	5/2001	340,82	4,159875	1.417,77
184	8/2007	744,98	2,422099	1.804,42	241	4/2001	364,30	4,206878	1.532,57
185	7/2007	744,98	2,429855	1.810,19	242	3/2001	427,23	4,240537	1.811,68
186	6/2007	744,98	2,437380	1.815,80	243	2/2001	314,60	4,254950	1.338,61
187	5/2007	812,32	2,443715	1.985,08	244	1/2001	1.229,67	4,275795	5.257,82
188	4/2007	846,00	2,450071	2.072,76	245	12/2000	379,81	4,308301	1.636,34
189	3/2007	846,00	2,460857	2.081,89	246	11/2000	377,21	4,325099	1.631,47
190	2/2007	846,00	2,471189	2.090,63	247	10/2000	375,72	4,341099	1.631,04
191	1/2007	846,00	2,483299	2.100,87	248	9/2000	379,07	4,371056	1.656,94
192	12/2006	410,12	2,498693	1.212,00	249	8/2000	372,00	4,450607	1.655,63
193	11/2006	822,95	2,509183	2.064,93	250	7/2000	376,84	4,551196	1.715,07
194	10/2006	820,24	2,519974	2.066,98	251	6/2000	379,07	4,593517	1.741,26
195	9/2006	820,24	2,524007	2.070,29	252	5/2000	379,81	4,624295	1.756,35
196	8/2006	722,30	2,523504	1.822,73	253	4/2000	411,20	4,630312	1.903,98
197	7/2006	722,30	2,526280	1.824,73	254	3/2000	411,20	4,638644	1.907,41
198	6/2006	192,61	2,524509	1.212,00	255	2/2000	411,20	4,647458	1.911,03
					256	1/2000	411,20	4,694860	1.930,53
					257	12/1999	311,20	4,752604	1.479,01
					258	11/1999	311,20	4,872846	1.516,43
					259	10/1999	311,20	4,964942	1.545,09
					260	9/1999	311,20	5,037927	1.567,80
					261	6/1999	20,27	5,245202	1.212,00
					262	5/1999	304,00	5,245202	1.594,54
					263	4/1999	121,60	5,246778	1.212,00



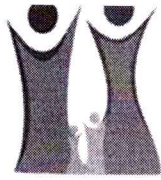
INSTITUTO DE PREVIDÊNCIA SOCIAL DOS SERVIDORES DE CAJAMAR
ESTADO DE SÃO PAULO

264	2/1998	66,66	5,751381	1.212,00
265	1/1998	249,99	5,801993	1.450,44
266	12/1997	216,68	5,842032	1.265,85
267	11/1997	166,65	5,890518	1.212,00
Total:				724.396,64



INSTITUTO DE PREVIDÊNCIA SOCIAL DOS SERVIDORES DE CAJAMAR
ESTADO DE SÃO PAULO

Qtde	Comp.	Remun.	Fator Atualiz.	Remun. Atualiz.
189	10/2008	889,57	2,243172	1.995,46
190	8/2002	546,00	3,646103	1.990,77
191	8/2008	883,73	2,251254	1.989,50
192	5/2007	812,32	2,443715	1.985,08
193	11/2010	976,20	2,032940	1.984,56
194	12/2008	883,73	2,223562	1.965,03
195	12/2010	976,20	2,012216	1.964,33
196	9/2002	546,00	3,562031	1.944,87
197	12/2007	812,32	2,384445	1.936,93
198	5/2002	506,00	3,827607	1.936,77
199	1/2000	411,20	4,694860	1.930,53
200	6/2001	465,00	4,141653	1.925,87
201	2/2000	411,20	4,647458	1.911,03
202	3/2000	411,20	4,638644	1.907,41
203	4/2000	411,20	4,630312	1.903,98
204	9/2007	788,75	2,407889	1.899,22
205	10/2002	546,00	3,470415	1.894,85
206	7/2001	461,46	4,082052	1.883,70
207	8/2001	465,00	4,016979	1.867,90
208	10/2001	465,00	3,966070	1.844,22
209	2/2008	783,13	2,345356	1.836,72
210	7/2006	722,30	2,526280	1.824,73
211	8/2006	722,30	2,523504	1.822,73
212	11/2002	546,00	3,330218	1.818,30
213	11/2001	465,00	3,909390	1.817,87
Total:				642.048,02




INSTITUTO DE PREVIDÊNCIA SOCIAL DOS SERVIDORES DE CAJAMAR
ESTADO DE SÃO PAULO


Processo: 2022.03.14660P 31/12/2022
Segurado: TATIANA NUNES FERNANDES
Cargo: TECNICO DE ENFERMAGEM* **Nível:** 8 **Referência:** A
Matrícula: 14070
Órgão de Origem: FUNDO MUNICIPAL DE SAUDE
Assunto: APOSENTADORIA POR INVALIDEZ
Regra: Aposentadoria por Invalidez - Redação EC 41/2003
Fundamentação Legal: Art. 40, § 1º, I da CF/88 com redação da EC nº 41/2003 e art. 46 a 50 da Lei Complementar nº 59/2005.

Guia Financeira/Planilha de Cálculo de Proventos - Apuração do Provento

Fundamentação Legal de atualização das rem. de contribuição: Artigo 1º, §1º da Lei n. 10.887/2004 c/c Artigo 29-B da Lei n. 8.213/91

Remuneração do Servidor no Cargo Efetivo		
Composição	Lei	Valor
SALÁRIO BASE		3.073,59
A.T.S.		614,72
LC 093/07 - ATR 229-1		184,72
Total		3.873,03
Apuração do Cálculo		
Título		Valor
Valor Médio Apurado		(642048,02 / 213) = 3.014,31
Remuneração do Servidor no Cargo Efetivo		3873,03
Valor Base para Cálculo do Benefício		3014,31
Proventos Integrais		
Tempo de Contribuição		7987 (21 Anos, 10 Meses e 22 Dias)
Valor do Provento Apurado		3.014,31
Complemento Constitucional		0,00
Valor do Provento		3.014,31
Observações:		

Documento elaborado por:

ALLAN FELIX SILVA NUNES
OFICIAL ADMINISTRATIVO
PREVIDENCIÁRIO
Em 24/01/23


MARCELO RIBAS DE OLIVEIRA
Diretor do Departamento de Benefícios
Em 26/02/23