

INSTITUTO DE PREVIDÊNCIA SOCIAL DOS SERVIDORES DE CAJAMAR
ESTADO DE SÃO PAULO

PORTARIA N.º 41 de 10 de abril de 2023.



“Dispõe sobre a concessão do benefício de Aposentadoria por Idade ao(a) servidor(a) Sr(a). **SIRLENE CAMARA**, servidora ativa da Prefeitura Municipal de Cajamar, e dá outras providências.”

MARCIO ALEXANDRE LACERDA FALCÃO, Diretor Executivo do IPSSC, INSTITUTO DE PREVIDENCIA SOCIAL DOS SERVIDORES DE CAJAMAR, Estado de SP, usando das atribuições que lhe são conferidas pelo artigo 9º, inciso XI e XII da Lei Complementar n.º 124, de 27 de janeiro de 2.011, e no uso de suas atribuições legais; e

CONSIDERANDO que a segurada Sra. SIRLENE CAMARA, requereu a **APOSENTADORIA POR IDADE**, nos termos do Processo n.º **2023.02.14726P**, tendo os requisitos necessários para a concessão do benefício;

RESOLVE:

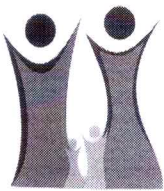
Art. 1º Fica concedido o benefício de APOSENTADORIA POR IDADE, ao(à) Sr(a) SIRLENE CAMARA, Portador(a) da Cédula de Identidade RG N.º [REDACTED], inscrito(a) no CPF/MF sob o n.º [REDACTED], e no PIS/PASEP n.º [REDACTED] titular do cargo de provimento efetivo de MONITORA EDUCACIONAL, nível de vencimento n.º 9, nos termos do Anexo II, da LCM n.º 63/2005, lotado no DEPARTAMENTO PEDAGÓGICO DE EDUCAÇÃO INFANTIL.

Art. 2º O provento de APOSENTADORIA POR IDADE será proporcional com base na média aritmética simples de 80% das maiores remunerações/contribuição desde jul/94, **ou desde o início da contribuição se posterior a esta data**. O benefício concedido encontra o fundamento legal nos termos do Art. 40, § 1º, III, "b" da CF/88 com redação da EC n.º 41/2003 e art. 51, incisos I a III da Lei Complementar n.º 59/2005. O valor nominal do provento de Aposentadoria corresponde a R\$ 2.772,85 (dois mil, setecentos e setenta e dois reais e oitenta e cinco centavos), conforme memória de cálculo que integra os autos.

Retirado em 11 de abril de 2023

Rua Vereador Mário Marcolongo, N.º 462, Jordanésia, Cajamar/SP – CEP 07.776-430

Fones: (11) 4447-7180/ 4447-7181



**INSTITUTO DE PREVIDÊNCIA SOCIAL DOS SERVIDORES DE CAJAMAR
ESTADO DE SÃO PAULO**

Portaria Nº 41/2023 - FLS.02

Art. 3º O benefício não terá direito à paridade e extensão de vantagens ativo-inativo, sendo corrigido na mesma data e nos mesmos índices aplicados ao RGPS.

Art. 4º Esta Portaria entra em vigor na data de sua publicação, com efeitos financeiros a partir de 11/04/2023.

Art. 5º Revogam-se as disposições em contrário.

PUBLIQUE-SE. REGISTRE-SE. CUMPRA-SE.

CAJAMAR/SP, 10 de abril de 2023.


MARCIO ALEXANDRE LACERDA FALCÃO

DIRETOR EXECUTIVO

Registrada em livro próprio e publicada Diário Oficial do Município, nos termos da legislação em regência.


MARCELO OLIVEIRA RIBAS

Diretor Depto. de Benefícios



INSTITUTO DE PREVIDÊNCIA SOCIAL DOS SERVIDORES DE CAJAMAR
ESTADO DE SÃO PAULO

Processo: 2023.02.14726P
Segurado: SIRLENE CAMARA

Data Calculo: 20/03/2023

Cargo: MONITOR
EDUCACIONAL

Matrícula: 10786

Órgão de Origem: DEPARTAMENTO PEDAGOGICO DE EDUCACAO INFANTIL


Assunto: APOSENTADORIA POR IDADE

Regra: Aposentadoria por Idade - Redação E.C. 41/2003

Fundamentação Legal: Art. 40, § 1º, III, "b" da CF/88 com redação da EC nº 41/2003 e art. 51, incisos I a III da Lei Complementar nº 59/2005

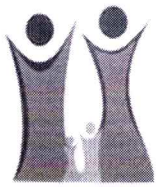
Lista das Remunerações

Qtde	Comp.	Remun.	Fator Atualiz.	Remun. Atualiz.	Qtde	Comp.	Remun.	Fator Atualiz.	Remun. Atualiz.	Qtde	Comp.	Remun.	Fator Atualiz.	Remun. Atualiz.
1	2/2023	3.919,95	1,007700	3.950,13	48	3/2019	2.430,05	1,279277	3.108,71	95	4/2015	1.655,97	1,547859	2.563,21
2	1/2023	3.920,25	1,012335	3.968,61	49	2/2019	2.430,05	1,286183	3.125,49	96	3/2015	1.655,97	1,571228	2.601,91
3	12/2022	3.705,40	1,019321	3.776,99	50	1/2019	2.408,55	1,290817	3.109,00	97	2/2015	1.655,97	1,589448	2.632,08
4	11/2022	2.759,73	1,023193	2.823,74	51	12/2018	2.321,49	1,292620	3.000,80	98	1/2015	1.640,78	1,612978	2.646,54
5	10/2022	2.727,12	1,028003	2.803,49	52	11/2018	2.321,49	1,289389	2.993,30	99	12/2014	1.541,94	1,622977	2.502,53
6	9/2022	3.705,40	1,024714	3.796,98	53	10/2018	2.321,49	1,294543	3.005,27	100	11/2014	1.541,94	1,631583	2.515,80
7	8/2022	3.673,18	1,021537	3.752,29	54	9/2018	2.321,49	1,298430	3.014,29	101	10/2014	1.541,94	1,637785	2.525,37
8	7/2022	3.673,18	1,015408	3.729,78	55	8/2018	2.321,49	1,298430	3.014,29	102	9/2014	1.541,94	1,645806	2.537,73
9	6/2022	3.673,18	1,021702	3.752,90	56	7/2018	2.321,49	1,301677	3.021,83	103	8/2014	1.541,94	1,648768	2.542,30
10	5/2022	3.673,18	1,026301	3.769,79	57	6/2018	2.276,20	1,320291	3.005,25	104	7/2014	1.541,94	1,650911	2.545,61
11	4/2022	3.709,43	1,036976	3.846,59	58	5/2018	2.147,89	1,325966	2.848,03	105	6/2014	1.541,94	1,655202	2.552,22
12	3/2022	3.699,16	1,054707	3.901,53	59	4/2018	2.321,49	1,328754	3.084,69	106	5/2014	1.541,94	1,665135	2.567,54
13	2/2022	3.731,31	1,065252	3.974,79	60	3/2018	2.321,49	1,329681	3.086,84	107	4/2014	1.541,94	1,678126	2.587,57
14	1/2022	3.737,49	1,072391	4.008,05	61	2/2018	2.060,60	1,332079	2.744,88	108	3/2014	1.541,94	1,691886	2.608,79
15	12/2021	3.183,62	1,080219	3.439,01	62	1/2018	2.043,72	1,335143	2.728,66	109	2/2014	1.336,35	1,702713	2.275,42
16	11/2021	3.183,62	1,092749	3.478,90	63	12/2017	1.983,68	1,338609	2.655,37	110	1/2014	1.933,69	1,713438	3.313,26
17	10/2021	3.183,62	1,092860	3.479,25	64	11/2017	1.983,68	1,341018	2.660,15	111	12/2013	1.442,38	1,725775	2.489,22
18	9/2021	3.183,62	1,105971	3.520,99	65	10/2017	1.983,68	1,345984	2.670,00	112	11/2013	1.442,38	1,735095	2.502,67
19	8/2021	3.183,62	1,115707	3.551,99	66	9/2017	2.001,55	1,345713	2.693,51	113	10/2013	1.442,38	1,745686	2.517,94
20	7/2021	3.183,62	1,127084	3.588,21	67	8/2017	1.983,68	1,345312	2.668,67	114	9/2013	1.442,38	1,750394	2.524,73
21	6/2021	3.183,62	1,133848	3.609,74	68	7/2017	1.983,68	1,347596	2.673,20	115	8/2013	1.442,38	1,753192	2.528,77
22	5/2021	3.183,62	1,144736	3.644,40	69	6/2017	1.993,94	1,343553	2.678,96	116	7/2013	1.442,38	1,750912	2.525,48
23	4/2021	3.183,62	1,149082	3.658,24	70	5/2017	2.023,04	1,348392	2.727,85	117	6/2013	1.442,38	1,755818	2.532,56
24	3/2021	3.183,62	1,158966	3.689,71	71	4/2017	1.983,68	1,349473	2.676,92	118	5/2013	1.442,38	1,761962	2.541,42
25	2/2021	2.971,38	1,168469	3.471,97	72	3/2017	1.983,68	1,353789	2.685,48	119	4/2013	1.442,38	1,772355	2.556,41
26	1/2021	3.501,98	1,171626	4.103,01	73	2/2017	1.983,68	1,357032	2.691,92	120	3/2013	1.442,38	1,782993	2.571,75
27	12/2020	3.045,94	1,188731	3.620,80	74	1/2017	1.965,81	1,362737	2.678,88	121	2/2013	1.442,38	1,792265	2.585,13
28	11/2020	3.045,94	1,200022	3.655,20	75	12/2016	1.849,47	1,364644	2.523,87	122	1/2013	1.601,06	1,808754	2.895,92
29	10/2020	3.045,94	1,210702	3.687,73	76	11/2016	1.849,47	1,365596	2.525,63	123	12/2012	1.350,06	1,822131	2.459,99
30	9/2020	3.045,94	1,221235	3.719,81	77	10/2016	1.888,56	1,367922	2.583,40	124	11/2012	1.350,06	1,831974	2.473,27
31	8/2020	3.045,94	1,225634	3.733,21	78	9/2016	1.875,52	1,369018	2.567,62	125	10/2012	1.350,06	1,844984	2.490,84
32	7/2020	3.045,94	1,231026	3.749,63	79	8/2016	1.849,47	1,373256	2.539,80	126	9/2012	1.350,06	1,856609	2.506,53
33	6/2020	3.045,94	1,234721	3.760,89	80	7/2016	1.849,47	1,382047	2.556,05	127	8/2012	1.350,06	1,864958	2.517,81
34	5/2020	3.045,94	1,231628	3.751,46	81	6/2016	1.849,47	1,388544	2.568,07	128	7/2012	1.350,06	1,872978	2.528,63
35	4/2020	3.045,94	1,228799	3.742,85	82	5/2016	1.849,47	1,399375	2.588,10	129	6/2012	1.350,06	1,877847	2.535,21
36	3/2020	3.045,94	1,231012	3.749,59	83	4/2016	1.849,47	1,408329	2.604,66	130	5/2012	1.350,06	1,888178	2.549,15
37	2/2020	3.045,94	1,233104	3.755,96	84	3/2016	1.849,47	1,414527	2.616,13	131	4/2012	1.350,06	1,900264	2.565,47
38	1/2020	3.031,37	1,235448	3.745,10	85	2/2016	1.726,17	1,427965	2.464,91	132	3/2012	1.350,06	1,903680	2.570,08
39	12/2019	2.430,05	1,250518	3.038,82	86	1/2016	2.015,92	1,449529	2.922,13	133	2/2012	1.350,06	1,911108	2.580,11
40	11/2019	2.430,05	1,257271	3.055,23	87	12/2015	1.655,97	1,462573	2.421,98	134	1/2012	1.496,19	1,920858	2.873,97
41	10/2019	2.430,05	1,257774	3.056,45	88	11/2015	1.655,97	1,478807	2.448,86	135	12/2011	1.255,71	1,931802	2.425,78
42	9/2019	2.430,05	1,257143	3.054,92	89	10/2015	1.655,97	1,490194	2.467,72	136	11/2011	1.255,71	1,942811	2.439,61
43	8/2019	2.430,05	1,258653	3.058,59	90	9/2015	1.655,97	1,497793	2.480,30	137	10/2011	1.255,71	1,949034	2.447,42
44	7/2019	2.430,05	1,259914	3.061,65	91	8/2015	1.655,97	1,501535	2.486,50	138	9/2011	1.255,71	1,957803	2.458,43
45	6/2019	2.430,05	1,260039	3.061,96	92	7/2015	1.655,97	1,510249	2.500,93	139	8/2011	1.255,71	1,966026	2.468,76
46	5/2019	2.430,05	1,261927	3.066,55	93	6/2015	1.655,97	1,521872	2.520,17	140	7/2011	1.406,40	1,966026	2.765,02
47	4/2019	2.430,05	1,269501	3.084,95	94	5/2015	1.655,97	1,536941	2.545,13	141	6/2011	1.557,08	1,970349	3.067,99



INSTITUTO DE PREVIDÊNCIA SOCIAL DOS SERVIDORES DE CAJAMAR
ESTADO DE SÃO PAULO

Qtde	Comp.	Remun.	Fator Atualiz.	Remun. Atualiz.	Qtde	Comp.	Remun.	Fator Atualiz.	Remun. Atualiz.
142	5/2011	1.387,56	1,981580	2.749,56	199	8/2006	489,70	2,572259	1.302,00
143	4/2011	1.255,71	1,995845	2.506,20	200	7/2006	489,70	2,575089	1.302,00
144	3/2011	1.249,43	2,009025	2.510,14	201	6/2006	489,70	2,573284	1.302,00
145	2/2011	1.213,85	2,019867	2.451,82	202	5/2006	489,70	2,576633	1.302,00
146	1/2011	1.985,05	2,038855	4.047,23	203	4/2006	489,70	2,579720	1.302,00
147	12/2010	1.264,68	2,051093	2.593,98	204	3/2006	496,49	2,586685	1.302,00
148	11/2010	1.400,18	2,072217	2.901,48	205	2/2006	336,40	2,592636	1.302,00
149	10/2010	1.400,18	2,091283	2.928,17	206	5/2001	180,00	4,240245	1.302,00
150	9/2010	1.400,18	2,102574	2.943,98	207	4/2001	180,00	4,288157	1.302,00
151	8/2010	1.467,93	2,101097	3.084,26	208	3/2001	151,00	4,322467	1.302,00
152	7/2010	1.400,18	2,099631	2.939,86	209	2/2001	151,00	4,337158	1.302,00
153	6/2010	1.467,93	2,097317	3.078,71	210	1/2001	151,00	4,358405	1.302,00
154	5/2010	1.196,98	2,106338	2.521,24					
155	4/2010	1.315,49	2,121713	2.791,09					
156	3/2010	1.332,43	2,136775	2.847,10					
157	2/2010	1.016,26	2,151737	2.186,72					
158	1/2010	1.766,13	2,170671	3.833,69					
159	12/2009	1.212,43	2,175879	2.638,10					
160	11/2009	1.277,39	2,183931	2.789,73					
161	10/2009	1.176,35	2,189174	2.575,23					
162	9/2009	735,38	2,192676	1.612,45					
163	8/2009	693,75	2,194429	1.522,39					
164	7/2009	860,25	2,199474	1.892,10					
165	6/2009	860,25	2,208721	1.900,05					
166	5/2009	818,63	2,221973	1.818,97					
167	4/2009	818,63	2,234187	1.828,97					
168	3/2009	860,25	2,238659	1.925,81					
169	2/2009	707,63	2,245593	1.589,05					
170	1/2009	1.100,47	2,259975	2.487,03					
171	12/2008	733,71	2,266523	1.662,97					
172	11/2008	812,32	2,275141	1.848,14					
173	10/2008	812,32	2,286512	1.857,38					
174	9/2008	773,02	2,289945	1.770,17					
175	8/2008	890,94	2,294750	2.044,48					
176	7/2008	655,10	2,308064	1.512,01					
177	6/2008	655,10	2,329066	1.525,77					
178	5/2008	655,10	2,351423	1.540,42					
179	4/2008	655,10	2,366473	1.550,28					
180	3/2008	655,10	2,378542	1.558,18					
181	2/2008	655,10	2,390669	1.566,13					
182	1/2008	873,47	2,407164	2.102,59					
183	12/2007	627,13	2,430514	1.524,25					
184	11/2007	627,13	2,440962	1.530,80					
185	10/2007	627,13	2,448285	1.535,39					
186	9/2007	627,13	2,454411	1.539,23					
187	8/2007	585,32	2,468895	1.445,09					
188	7/2007	627,13	2,476801	1.553,28					
189	6/2007	627,13	2,484471	1.558,09					
190	5/2007	627,13	2,490930	1.562,14					
191	4/2007	627,13	2,497407	1.566,20					
192	3/2007	627,13	2,508402	1.573,09					
193	2/2007	627,13	2,518934	1.579,70					
194	1/2007	682,87	2,531278	1.728,53					
195	12/2006	608,04	2,546969	1.548,66					
196	11/2006	608,04	2,557662	1.555,16					
197	10/2006	587,77	2,568662	1.509,78					
198	9/2006	489,70	2,572773	1.302,00					
							Total:		550.569,61



INSTITUTO DE PREVIDÊNCIA SOCIAL DOS SERVIDORES DE CAJAMAR ESTADO DE SÃO PAULO

Lista das 80% Maiores Remunerações

Qtde	Comp.	Remun.	Fator Atualiz.	Remun. Atualiz.	Qtde	Comp.	Remun.	Fator Atualiz.	Remun. Atualiz.	Qtde	Comp.	Remun.	Fator Atualiz.	Remun. Atualiz.
1	1/2021	3.501,98	1,171626	4.103,01	64	9/2010	1.400,18	2,102574	2.943,98	127	7/2012	1.350,06	1,872978	2.528,63
2	1/2011	1.985,05	2,038855	4.047,23	65	7/2010	1.400,18	2,099631	2.939,86	128	11/2016	1.849,47	1,365596	2.525,63
3	1/2022	3.737,49	1,072391	4.008,05	66	10/2010	1.400,18	2,091283	2.928,17	129	7/2013	1.442,38	1,750912	2.525,48
4	2/2022	3.731,31	1,065252	3.974,79	67	1/2016	2.015,92	1,449529	2.922,13	130	10/2014	1.541,94	1,637785	2.525,37
5	1/2023	3.920,25	1,012335	3.968,61	68	11/2010	1.400,18	2,072217	2.901,48	131	9/2013	1.442,38	1,750394	2.524,73
6	2/2023	3.919,95	1,007700	3.950,13	69	1/2013	1.601,06	1,808754	2.895,92	132	12/2016	1.849,47	1,364644	2.523,87
7	3/2022	3.699,16	1,054707	3.901,53	70	1/2012	1.496,19	1,920858	2.873,97	133	5/2010	1.196,98	2,106338	2.521,24
8	4/2022	3.709,43	1,036976	3.846,59	71	5/2018	2.147,89	1,325966	2.848,03	134	6/2015	1.655,97	1,521872	2.520,17
9	1/2010	1.766,13	2,170671	3.833,69	72	3/2010	1.332,43	2,136775	2.847,10	135	10/2013	1.442,38	1,745686	2.517,94
10	9/2022	3.705,40	1,024714	3.796,98	73	11/2022	2.759,73	1,023193	2.823,74	136	8/2012	1.350,06	1,864958	2.517,81
11	12/2022	3.705,40	1,019321	3.776,99	74	10/2022	2.727,12	1,028003	2.803,49	137	11/2014	1.541,94	1,631583	2.515,80
12	5/2022	3.673,18	1,026301	3.769,79	75	4/2010	1.315,49	2,121713	2.791,09	138	3/2011	1.249,43	2,009025	2.510,14
13	6/2020	3.045,94	1,234721	3.760,89	76	11/2009	1.277,39	2,183931	2.789,73	139	9/2012	1.350,06	1,856609	2.506,53
14	2/2020	3.045,94	1,233104	3.755,96	77	7/2011	1.406,40	1,966026	2.765,02	140	4/2011	1.255,71	1,995845	2.506,20
15	6/2022	3.673,18	1,021702	3.752,90	78	5/2011	1.387,56	1,981580	2.749,56	141	11/2013	1.442,38	1,735095	2.502,67
16	8/2022	3.673,18	1,021537	3.752,29	79	2/2018	2.060,60	1,332079	2.744,88	142	12/2014	1.541,94	1,622977	2.502,53
17	5/2020	3.045,94	1,231628	3.751,46	80	1/2018	2.043,72	1,335143	2.728,66	143	7/2015	1.655,97	1,510249	2.500,93
18	7/2020	3.045,94	1,231026	3.749,63	81	5/2017	2.023,04	1,348392	2.727,85	144	10/2012	1.350,06	1,844984	2.490,84
19	3/2020	3.045,94	1,231012	3.749,59	82	9/2017	2.001,55	1,345713	2.693,51	145	12/2013	1.442,38	1,725775	2.489,22
20	1/2020	3.031,37	1,235448	3.745,10	83	2/2017	1.983,68	1,357032	2.691,92	146	1/2009	1.100,47	2,259975	2.487,03
21	4/2020	3.045,94	1,228799	3.742,85	84	3/2017	1.983,68	1,353789	2.685,48	147	8/2015	1.655,97	1,501535	2.486,50
22	8/2020	3.045,94	1,225634	3.733,21	85	6/2017	1.993,94	1,343553	2.678,96	148	9/2015	1.655,97	1,497793	2.480,30
23	7/2022	3.673,18	1,015408	3.729,78	86	1/2017	1.965,81	1,362737	2.678,88	149	11/2012	1.350,06	1,831974	2.473,27
24	9/2020	3.045,94	1,221235	3.719,81	87	4/2017	1.983,68	1,349473	2.676,92	150	8/2011	1.255,71	1,966026	2.468,76
25	3/2021	3.183,62	1,158966	3.689,71	88	7/2017	1.983,68	1,347596	2.673,20	151	10/2015	1.655,97	1,490194	2.467,72
26	10/2020	3.045,94	1,210702	3.687,73	89	10/2017	1.983,68	1,345984	2.670,00	152	2/2016	1.726,17	1,427965	2.464,91
27	4/2021	3.183,62	1,149082	3.658,24	90	8/2017	1.983,68	1,345312	2.668,67	153	12/2012	1.350,06	1,822131	2.459,99
28	11/2020	3.045,94	1,200022	3.655,20	91	11/2017	1.983,68	1,341018	2.660,15	154	9/2011	1.255,71	1,957803	2.458,43
29	5/2021	3.183,62	1,144736	3.644,40	92	12/2017	1.983,68	1,338609	2.655,37	155	2/2011	1.213,85	2,019867	2.451,82
30	12/2020	3.045,94	1,188731	3.620,80	93	1/2015	1.640,78	1,612978	2.646,54	156	11/2015	1.655,97	1,478807	2.448,86
31	6/2021	3.183,62	1,133848	3.609,74	94	12/2009	1.212,43	2,175879	2.638,10	157	10/2011	1.255,71	1,949034	2.447,42
32	7/2021	3.183,62	1,127084	3.588,21	95	2/2015	1.655,97	1,589448	2.632,08	158	11/2011	1.255,71	1,942811	2.439,61
33	8/2021	3.183,62	1,115707	3.551,99	96	3/2016	1.849,47	1,414527	2.616,13	159	12/2011	1.255,71	1,931802	2.425,78
34	9/2021	3.183,62	1,105971	3.520,99	97	3/2014	1.541,94	1,691886	2.608,79	160	12/2015	1.655,97	1,462573	2.421,98
35	10/2021	3.183,62	1,092860	3.479,25	98	4/2016	1.849,47	1,408329	2.604,66	161	2/2014	1.336,35	1,702713	2.275,42
36	11/2021	3.183,62	1,092749	3.478,90	99	3/2015	1.655,97	1,571228	2.601,91	162	2/2010	1.016,26	2,151737	2.186,72
37	2/2021	2.971,38	1,168469	3.471,97	100	12/2010	1.264,68	2,051093	2.593,98	163	1/2008	873,47	2,407164	2.102,59
38	12/2021	3.183,62	1,080219	3.439,01	101	5/2016	1.849,47	1,399375	2.588,10	164	8/2008	890,94	2,294750	2.044,48
39	1/2014	1.933,69	1,1713438	3.313,26	102	4/2014	1.541,94	1,678126	2.587,57	165	3/2009	860,25	2,238659	1.925,81
40	2/2019	2.430,05	1,286183	3.125,49	103	2/2013	1.442,38	1,792265	2.585,13	166	6/2009	860,25	2,208721	1.900,05
41	1/2019	2.408,55	1,290817	3.109,00	104	10/2016	1.888,56	1,367922	2.583,40	167	7/2009	860,25	2,199474	1.892,10
42	3/2019	2.430,05	1,279277	3.108,71	105	2/2012	1.350,06	1,911108	2.580,11	168	10/2008	812,32	2,286512	1.857,38
43	3/2018	2.321,49	1,329681	3.086,84	106	10/2009	1.176,35	2,189174	2.575,23	Total:				
44	4/2019	2.430,05	1,269501	3.084,95	107	3/2013	1.442,38	1,782993	2.571,75	487.428,31				
45	4/2018	2.321,49	1,328754	3.084,69	108	3/2012	1.350,06	1,903680	2.570,08					
46	8/2010	1.467,93	2,101097	3.084,26	109	6/2016	1.849,47	1,388544	2.568,07					
47	6/2010	1.467,93	2,097317	3.078,71	110	9/2016	1.875,52	1,369018	2.567,62					
48	6/2011	1.557,08	1,970349	3.067,99	111	5/2014	1.541,94	1,665135	2.567,54					
49	5/2019	2.430,05	1,261927	3.066,55	112	4/2012	1.350,06	1,900264	2.565,47					
50	6/2019	2.430,05	1,260039	3.061,96	113	4/2015	1.655,97	1,547859	2.563,21					
51	7/2019	2.430,05	1,259914	3.061,65	114	4/2013	1.442,38	1,772355	2.556,41					
52	8/2019	2.430,05	1,258653	3.058,59	115	7/2016	1.849,47	1,382047	2.556,05					
53	10/2019	2.430,05	1,257774	3.056,45	116	6/2014	1.541,94	1,655202	2.552,22					
54	11/2019	2.430,05	1,257271	3.055,23	117	5/2012	1.350,06	1,888178	2.549,15					
55	9/2019	2.430,05	1,257143	3.054,92	118	7/2014	1.541,94	1,650911	2.545,61					
56	12/2019	2.430,05	1,250518	3.038,82	119	5/2015	1.655,97	1,536941	2.545,13					
57	7/2018	2.321,49	1,301677	3.021,83	120	8/2014	1.541,94	1,648768	2.542,30					
58	9/2018	2.321,49	1,298430	3.014,29	121	5/2013	1.442,38	1,761962	2.541,42					
59	8/2018	2.321,49	1,298430	3.014,29	122	8/2016	1.849,47	1,373256	2.539,80					
60	10/2018	2.321,49	1,294543	3.005,27	123	9/2014	1.541,94	1,645806	2.537,73					
61	6/2018	2.276,20	1,320291	3.005,25	124	6/2012	1.350,06	1,877847	2.535,21					
62	12/2018	2.321,49	1,292620	3.000,80	125	6/2013	1.442,38	1,755818	2.532,56					
63	11/2018	2.321,49	1,289389	2.993,30	126	8/2013	1.442,38	1,753192	2.528,77					



INSTITUTO DE PREVIDÊNCIA SOCIAL DOS SERVIDORES DE CAJAMAR
ESTADO DE SÃO PAULO

Processo: 2023.02.14726P 20/03/2023
Segurado: SIRLENE CAMARA
Cargo: MONITOR EDUCACIONAL
Matrícula: 10786
Órgão de Origem: DEPARTAMENTO PEDAGOGICO DE EDUCACAO INFANTIL
Assunto: APOSENTADORIA POR IDADE
Regra: Aposentadoria por Idade - Redação E.C. 41/2003
Fundamentação Legal: Art. 40, § 1º, III, "b" da CF/88 com redação da EC nº 41/2003 e art. 51, incisos I a III da Lei Complementar nº 59/2005

Guia Financeira/Planilha de Cálculo de Proventos - Apuração do Provento

Fundamentação Legal de atualização das rem. de contribuição: Artigo 1º, §1º da Lei n. 10.887/2004 c/c Artigo 29-B da Lei n. 8.213/91

Remuneração do Servidor no Cargo Efetivo		
Composição	Lei	Valor
SALÁRIO BASE		3.408,65
A.T.S.		511,30
Total		3.919,95

Apuração do Cálculo	
Título	Valor
Valor Médio Apurado	$(487428,31 / 168) = 2.901,36$
Remuneração do Servidor no Cargo Efetivo	3919,95
Valor Base para Cálculo do Benefício	2901,36

Proventos Proporcionais	
$(2901,36 / 10950) * 10465 \rightarrow 2.772,85$	
Complemento de Proventos (Art. 201, § 2º da CF) $\rightarrow 0,00$	
Tempo de Contribuição	10465 (28 Anos, 8 Meses e 5 Dias)
Valor do Provento Apurado	2.772,85
Complemento Constitucional	0,00
Valor do Provento	2.772,85

Observações:

Documento elaborado por:

JEAN FELIX DE OLIVEIRA
ASSESSOR DE DIRETORIA
Em 10/04/2023

MARCELO RIBAS DE OLIVEIRA
Diretor do Departamento de Benefícios
Em 10/04/2023