

INSTITUTO DE PREVIDÊNCIA SOCIAL DOS SERVIDORES DE CAJAMAR
ESTADO DE SÃO PAULO

PORTARIA Nº. 46 DE 19 DE MAIO DE 2023.



“Dispõe sobre concessão de Aposentadoria por Tempo de Contribuição ao(à) Sr(a). IVETE PEREIRA DOS SANTOS, servidor efetivo da Prefeitura Municipal de Cajamar”.


MARCIO ALEXANDRE LACERDA FALCÃO, Diretor Executivo do IPSSC – Instituto de Previdência Social dos Servidores de Cajamar, usando das atribuições que lhe são conferidas pelo artigo 9º, inciso XI e XII da Lei Complementar n.º 124, de 27 de janeiro de 2.011, e;

Considerando que o(a) segurado(a) Sr(a). IVETE PEREIRA DOS SANTOS, requereu a **APOSENTADORIA POR TEMPO DE CONTRIBUIÇÃO** nos termos do Processo n.º **2023.04.14730P**, tendo os requisitos necessários para a concessão do benefício.

RESOLVE:

Art. 1º Fica concedido o benefício de APOSENTADORIA POR TEMPO DE CONTRIBUIÇÃO, ao(à) Sr(a) IVETE PEREIRA DOS SANTOS, Portador(a) da Cédula de Identidade RG N.º [REDACTED], Inscrito(a) no CPF/MF sob o n.º [REDACTED], e no PIS/PASEP n.º [REDACTED] titular do cargo de provimento efetivo de MERENDEIRA, nível de vencimento n.º. 7, nos termos do Anexo IV, da LCM n.º. 63/2005, lotado na SECRETARIA DE EDUCAÇÃO.

Art. 2º O provento de APOSENTADORIA POR TEMPO DE CONTRIBUIÇÃO será integral com base na média aritmética simples de 80% das maiores remunerações contribuição desde jul/94 (ou desde o início da contribuição se posterior a esta data. O benefício concedido encontra o fundamento legal nos termos do Art. 40, § 1º, III, "a" da CF/88 com redação da EC 41/2003 e art. 55, incisos I a III da Lei Complementar n.º 59/2005. O valor nominal do provento de Aposentadoria corresponde a R\$ 2.284,52 (Dois mil e duzentos e oitenta e quatro reais e cinquenta e dois centavos), conforme memória de cálculo que integra os autos.



**INSTITUTO DE PREVIDÊNCIA SOCIAL DOS SERVIDORES DE CAJAMAR
ESTADO DE SÃO PAULO**

Portaria N° 46/2023 - FLS.02

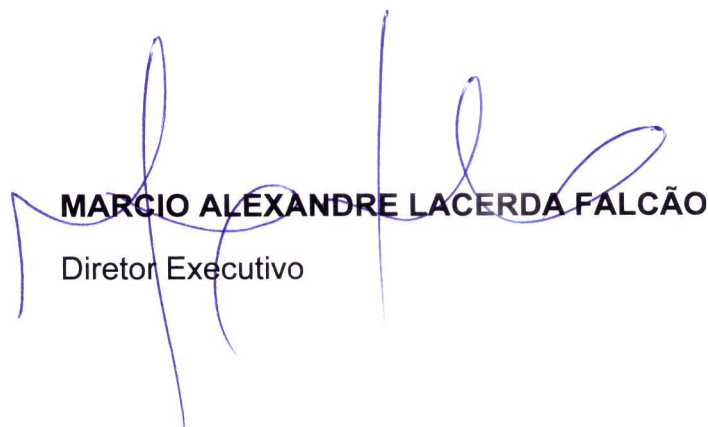
Art. 3º O benefício não terá direito à paridade e extensão de vantagens ativo-inativo, sendo corrigido anualmente, na mesma data e nos mesmos índices do reajuste dos benefícios do RGPS/INSS.

Art. 4º Esta Portaria entra em vigor na data de sua publicação com efeitos financeiros a partir de 01/06/2023.

Art. 5º Revogam-se as disposições em contrário.

PUBLIQUE-SE. REGISTRE-SE. CUMPRA-SE.

CAJAMAR/SP, 19 de Maio de 2023.

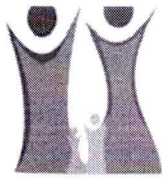


MARCIO ALEXANDRE LACERDA FALCÃO
Diretor Executivo

Registrada em livro próprio e publicada Diário Oficial do Município, nos termos da legislação em regência.



MARCELO RIBAS DE OLIVEIRA
Diretor Depto. de Benefícios



INSTITUTO DE PREVIDÊNCIA SOCIAL DOS SERVIDORES DE CAJAMAR
ESTADO DE SÃO PAULO

Processo: 2023.04.14730P

Data Calculo: 19/05/2023

Segurado: IVETE PEREIRA DOS SANTOS

Cargo: MERENDEIRA

Nível: 3

Referência: A

Matrícula: 13095

Órgão de Origem: EDUCAÇÃO

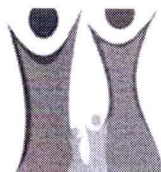
Assunto: APOSENTADORIA POR TEMPO DE CONTRIBUIÇÃO

Regra: Apos. Voluntária Tempo Contribuição - Permanente da E.C. 41/2003

Fundamentação Legal: Art. 40, § 1º, III, "a" da CF/88 com redação da EC 41/2003 e art. 55, incisos I a III da Lei Complementar nº 59/2005.


Lista das Remunerações

Qtde	Comp.	Remun.	Fator Atualiz.	Remun. Atualiz.	Qtde	Comp.	Remun.	Fator Atualiz.	Remun. Atualiz.	Qtde	Comp.	Remun.	Fator Atualiz.	Remun. Atualiz.
1	4/2023	3.350,06	1,000100	3.350,40	48	5/2019	2.214,22	1,270130	2.812,35	95	6/2015	1.189,23	1,531765	1.821,62
2	3/2023	3.350,06	1,006501	3.371,84	49	4/2019	2.195,13	1,277754	2.804,84	96	5/2015	1.189,23	1,546932	1.839,66
3	2/2023	3.350,06	1,014250	3.397,80	50	3/2019	2.195,13	1,287593	2.826,43	97	4/2015	1.178,61	1,557921	1.836,18
4	1/2023	3.350,06	1,018916	3.413,43	51	2/2019	2.195,13	1,294544	2.841,69	98	3/2015	1.178,61	1,581442	1.863,90
5	12/2022	3.166,71	1,025948	3.248,88	52	1/2019	2.195,13	1,299208	2.851,93	99	2/2015	1.178,61	1,599780	1.885,52
6	11/2022	3.139,87	1,029844	3.233,58	53	12/2018	2.115,79	1,301023	2.752,69	100	1/2015	1.178,61	1,623463	1.913,43
7	10/2022	3.139,87	1,034685	3.248,78	54	11/2018	2.115,79	1,297771	2.745,81	101	12/2014	1.107,61	1,633527	1.809,31
8	9/2022	3.139,87	1,031375	3.238,38	55	10/2018	2.115,79	1,302958	2.756,79	102	11/2014	1.107,61	1,642189	1.818,90
9	8/2022	3.139,87	1,028178	3.228,35	56	9/2018	2.115,79	1,306871	2.765,06	103	10/2014	1.107,61	1,648432	1.825,82
10	7/2022	3.139,87	1,022009	3.208,98	57	8/2018	2.115,79	1,306871	2.765,06	104	9/2014	1.107,61	1,656505	1.834,76
11	6/2022	3.139,87	1,028344	3.228,87	58	7/2018	2.115,79	1,310139	2.771,98	105	8/2014	1.107,61	1,659486	1.838,06
12	5/2022	3.139,87	1,032972	3.243,40	59	6/2018	2.115,79	1,328874	2.811,62	106	7/2014	1.107,61	1,661643	1.840,45
13	4/2022	3.139,87	1,043717	3.277,14	60	5/2018	2.115,79	1,334585	2.823,70	107	6/2014	1.107,61	1,665962	1.845,24
14	3/2022	3.139,87	1,061563	3.333,17	61	4/2018	1.465,89	1,337392	1.960,47	108	5/2014	1.107,61	1,675960	1.856,31
15	2/2022	3.383,04	1,072177	3.627,22	62	3/2018	1.465,89	1,338325	1.961,84	109	4/2014	1.097,63	1,689035	1.853,94
16	1/2022	3.001,38	1,079362	3.239,58	63	2/2018	1.465,89	1,340738	1.965,37	110	3/2014	1.097,63	1,702884	1.869,14
17	12/2021	2.556,60	1,087241	2.779,64	64	1/2018	1.856,80	1,343822	2.495,21	111	2/2014	951,28	1,713781	1.630,29
18	11/2021	2.556,60	1,099853	2.811,88	65	12/2017	1.423,88	1,347311	1.918,41	112	1/2014	1.280,57	1,724576	2.208,44
19	10/2021	2.556,60	1,099964	2.812,17	66	11/2017	1.423,88	1,349736	1.921,86	113	12/2013	1.036,38	1,736994	1.800,19
20	9/2021	2.556,60	1,113160	2.845,90	67	10/2017	1.423,88	1,354733	1.928,98	114	11/2013	1.036,38	1,746375	1.809,91
21	8/2021	2.556,60	1,122960	2.870,96	68	9/2017	1.423,88	1,354461	1.928,59	115	10/2013	1.036,38	1,757034	1.820,95
22	7/2021	2.556,60	1,134410	2.900,23	69	8/2017	1.423,88	1,354057	1.928,01	116	9/2013	1.036,38	1,761773	1.825,87
23	6/2021	2.556,60	1,141219	2.917,64	70	7/2017	1.423,88	1,356357	1.931,29	117	8/2013	1.036,38	1,764588	1.828,78
24	5/2021	2.556,60	1,152177	2.945,66	71	6/2017	1.423,88	1,352287	1.925,49	118	7/2013	1.036,38	1,762294	1.826,41
25	4/2021	2.556,60	1,156552	2.956,84	72	5/2017	1.423,88	1,357158	1.932,43	119	6/2013	1.036,38	1,767232	1.831,52
26	3/2021	2.556,60	1,166500	2.982,27	73	4/2017	1.411,39	1,358246	1.917,01	120	5/2013	1.036,38	1,773416	1.837,93
27	2/2021	2.386,16	1,176065	2.806,28	74	3/2017	1.411,39	1,362589	1.923,14	121	4/2013	1.026,95	1,783876	1.831,95
28	1/2021	2.812,26	1,179242	3.316,34	75	2/2017	1.411,39	1,365854	1.927,75	122	3/2013	1.026,95	1,794583	1.842,95
29	12/2020	2.446,04	1,196459	2.926,59	76	1/2017	1.411,39	1,371596	1.935,86	123	2/2013	1.026,95	1,803915	1.852,53
30	11/2020	2.446,04	1,207823	2.954,38	77	12/2016	1.327,87	1,373515	1.823,85	124	1/2013	1.037,43	1,820512	1.888,65
31	10/2020	2.446,04	1,218572	2.980,68	78	11/2016	1.327,87	1,374473	1.825,12	125	12/2012	970,29	1,833976	1.779,49
32	9/2020	2.446,04	1,229174	3.006,61	79	10/2016	1.327,87	1,376815	1.828,23	126	11/2012	970,29	1,843883	1.789,10
33	8/2020	2.446,04	1,233601	3.017,44	80	9/2016	1.327,87	1,377918	1.829,70	127	10/2012	970,29	1,856978	1.801,81
34	7/2020	2.446,04	1,239029	3.030,71	81	8/2016	1.239,34	1,382183	1.712,99	128	9/2012	970,29	1,868678	1.813,16
35	6/2020	2.282,97	1,242747	2.837,15	82	7/2016	1.327,87	1,391031	1.847,11	129	8/2012	970,29	1,877082	1.821,31
36	5/2020	2.669,73	1,239634	3.309,49	83	6/2016	1.316,12	1,397571	1.839,37	130	7/2012	970,29	1,885153	1.829,15
37	4/2020	2.425,13	1,236787	2.999,37	84	5/2016	1.316,12	1,408472	1.853,72	131	6/2012	970,29	1,890054	1.833,90
38	3/2020	2.425,13	1,239014	3.004,77	85	4/2016	1.316,12	1,417484	1.865,58	132	5/2012	970,29	1,900452	1.843,99
39	2/2020	2.425,13	1,241120	3.009,88	86	3/2016	1.316,12	1,423722	1.873,79	133	4/2012	961,38	1,912617	1.838,75
40	1/2020	2.438,38	1,243479	3.032,07	87	2/2016	1.316,12	1,437248	1.891,59	134	3/2012	1.021,47	1,916056	1.957,19
41	12/2019	2.214,22	1,258647	2.786,92	88	1/2016	1.316,12	1,458952	1.920,16	135	2/2012	970,84	1,923531	1.867,44
42	11/2019	2.214,22	1,265445	2.801,97	89	12/2015	1.189,23	1,472080	1.750,64	136	1/2012	961,38	1,933344	1.858,68
43	10/2019	2.214,22	1,265951	2.803,09	90	11/2015	1.189,23	1,488420	1.770,07	137	12/2011	902,71	1,944360	1.755,19
44	9/2019	2.214,22	1,265316	2.801,69	91	10/2015	1.189,23	1,499881	1.783,70	138	11/2011	902,71	1,955441	1.765,20
45	8/2019	2.214,22	1,266835	2.805,05	92	9/2015	1.189,23	1,507530	1.792,80	139	10/2011	902,71	1,961704	1.770,85
46	7/2019	2.214,22	1,268104	2.807,86	93	8/2015	1.189,23	1,511296	1.797,28	140	9/2011	902,71	1,970530	1.778,82
47	6/2019	2.214,22	1,268230	2.808,14	94	7/2015	1.189,23	1,520067	1.807,71	141	8/2011	902,71	1,978807	1.786,29



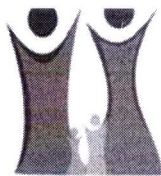
INSTITUTO DE PREVIDÊNCIA SOCIAL DOS SERVIDORES DE CAJAMAR ESTADO DE SÃO PAULO

Qtde	Comp.	Remun.	Fator Atualiz.	Remun. Atualiz.	Qtde	Comp.	Remun.	Fator Atualiz.	Remun. Atualiz.
142	7/2011	902,71	1,978807	1.786,29	199	5/2002	200,00	3,926920	1.302,00
143	6/2011	902,71	1,983157	1.790,22	200	4/2002	200,00	3,954406	1.302,00
144	5/2011	902,71	1,994461	1.800,42	201	3/2002	180,00	3,958756	1.302,00
145	4/2011	894,35	2,008819	1.796,59	202	2/2002	180,00	3,965890	1.302,00
146	3/2011	894,35	2,022085	1.808,45	203	1/2001	119,33	4,386738	1.302,00
147	2/2011	894,35	2,032997	1.818,21	204	12/2000	358,00	4,420087	1.582,39
148	1/2011	894,35	2,052109	1.835,30	205	11/2000	358,00	4,437321	1.588,56
149	12/2010	789,20	2,064426	1.629,24	206	10/2000	358,00	4,453737	1.594,44
150	11/2010	789,20	2,085688	1.646,02	207	9/2000	358,00	4,484470	1.605,44
151	10/2010	710,28	2,104877	1.495,05	208	8/2000	358,00	4,566086	1.634,66
152	9/2010	513,92	2,116242	1.302,00	209	7/2000	358,00	4,669284	1.671,60
153	8/2010	641,62	2,114755	1.356,87	210	6/2000	358,00	4,712704	1.687,15
154	7/2010	637,11	2,113280	1.346,39	211	5/2000	190,93	4,744281	1.302,00
155	1/2006	307,00	2,619404	1.302,00	212	12/1999	349,76	4,875919	1.705,40
156	12/2005	307,00	2,629884	1.302,00	213	11/1999	386,02	4,999282	1.929,82
157	11/2005	307,00	2,644083	1.302,00	214	10/1999	386,02	5,093766	1.966,30
158	10/2005	307,00	2,659424	1.302,00	215	9/1999	386,02	5,168645	1.995,20
159	9/2005	307,00	2,663413	1.302,00	216	8/1999	386,02	5,243593	2.024,13
160	8/2005	307,00	2,663413	1.302,00	217	7/1999	304,42	5,326964	1.621,63
161	7/2005	307,00	2,664205	1.302,00	218	3/1999	38,97	5,489494	1.302,00
162	6/2005	307,00	2,661279	1.302,00	219	12/1998	201,64	5,855992	1.302,00
163	5/2005	307,00	2,679911	1.302,00	220	11/1998	11,49	5,855992	1.302,00
164	4/2005	307,00	2,704296	1.302,00	221	10/1998	130,00	5,855992	1.302,00
165	3/2005	307,00	2,724035	1.302,00	222	3/1998	644,01	5,899430	3.799,29
166	2/2005	307,00	2,736024	1.302,00	223	2/1998	272,00	5,900611	1.604,97
167	1/2005	307,00	2,751619	1.302,00	224	1/1998	272,00	5,952536	1.619,09
168	12/2004	260,00	2,775287	1.302,00	225	12/1997	311,19	5,993613	1.865,15
169	11/2004	260,00	2,787492	1.302,00	226	11/1997	330,38	6,043358	1.996,60
170	10/2004	260,00	2,792231	1.302,00	227	10/1997	314,19	6,063907	1.905,22
171	9/2004	260,00	2,796981	1.302,00	228	9/1997	314,46	6,099688	1.918,11
172	8/2004	260,00	2,810969	1.302,00	229	8/1997	343,83	6,099688	2.097,26
173	7/2004	260,00	2,831479	1.302,00	230	7/1997	314,19	6,105170	1.918,18
174	6/2004	260,00	2,845636	1.302,00	231	6/1997	305,12	6,147912	1.875,85
175	5/2004	260,00	2,857024	1.302,00	232	6/1996	126,94	6,648908	1.302,00
176	4/2004	260,00	2,868731	1.302,00	233	5/1996	579,62	6,760608	3.918,58
177	3/2004	240,00	2,885088	1.302,00	234	4/1996	542,62	6,807934	3.694,12
178	2/2004	240,00	2,896339	1.302,00	235	3/1996	468,04	6,827678	3.195,63
179	1/2004	240,00	2,919510	1.302,00	236	2/1996	485,17	6,876156	3.336,10
180	12/2003	240,00	2,937028	1.302,00	237	1/1996	477,06	6,976542	3.328,23
181	11/2003	240,00	2,951123	1.302,00	238	12/1995	534,26	7,091659	3.788,79
182	10/2003	240,00	2,964110	1.302,00	239	11/1995	490,46	7,198741	3.530,69
183	9/2003	240,00	2,995232	1.302,00	240	10/1995	501,67	7,299523	3.661,95
184	8/2003	240,00	3,013800	1.302,00	241	9/1995	481,20	7,384930	3.553,63
185	7/2003	240,00	3,007775	1.302,00	242	8/1995	496,08	7,460257	3.700,88
186	6/2003	240,00	2,986727	1.302,00	243	7/1995	460,24	7,643781	3.517,97
187	5/2003	240,00	2,966714	1.302,00	244	6/1995	373,10	7,782891	2.903,80
188	4/2003	240,00	2,978875	1.302,00	245	5/1995	412,26	7,982915	3.291,04
189	3/2003	200,00	3,028323	1.302,00	246	4/1995	210,98	8,136188	1.716,57
190	2/2003	200,00	3,076477	1.302,00	247	7/1994	59,08	10,34163	1.302,00
191	1/2003	200,00	3,143234	1.302,00					
192	12/2002	200,00	3,228102	1.302,00					
193	11/2002	200,00	3,416627	1.302,00					
194	10/2002	200,00	3,560461	1.302,00					
195	9/2002	200,00	3,654453	1.302,00					
196	8/2002	200,00	3,740708	1.302,00					
197	7/2002	200,00	3,817389	1.302,00					
198	6/2002	200,00	3,883809	1.302,00					
							Total:		515.150,97



**INSTITUTO DE PREVIDÊNCIA SOCIAL DOS SERVIDORES DE CAJAMAR
ESTADO DE SÃO PAULO**

Qtde	Comp.	Remun.	Fator Atualiz.	Remun. Atualiz.
189	8/2010	641,62	2,114755	1.356,87
190	7/2010	637,11	2,113280	1.346,39
191	9/2010	513,92	2,116242	1.302,00
192	6/2002	200,00	3,883809	1.302,00
193	5/2002	200,00	3,926920	1.302,00
194	4/2002	200,00	3,954406	1.302,00
195	3/2002	180,00	3,958756	1.302,00
196	2/2002	180,00	3,965890	1.302,00
197	1/2001	119,33	4,386738	1.302,00
Total:				450.050,97



INSTITUTO DE PREVIDÊNCIA SOCIAL DOS SERVIDORES DE CAJAMAR
ESTADO DE SÃO PAULO

Processo: 2023.04.14730P 19/05/2023
Segurado: IVETE PEREIRA DOS SANTOS
Cargo: MERENDEIRA Nível: 3 Referência: A
Matrícula: 13095
Órgão de Origem: EDUCAÇÃO
Assunto: APOSENTADORIA POR TEMPO DE CONTRIBUIÇÃO
Regra: Apos. Voluntária Tempo Contribuição - Permanente da E.C. 41/2003
Fundamentação Legal: Art. 40, § 1º, III, "a" da CF/88 com redação da EC 41/2003 e art. 55, incisos I a III da Lei Complementar nº 59/2005.

Guia Financeira/Planilha de Cálculo de Proventos - Apuração do Provento

Fundamentação Legal de atualização das rem. de contribuição: Artigo 1º, §1º da Lei n. 10.887/2004 c/c Artigo 29-B da Lei n. 8.213/91

Remuneração do Servidor no Cargo Efetivo

Composição	Lei	Valor
SALÁRIO BASE		2.839,03
A.T.S.		511,03
Total		3.350,06

Apuração do Cálculo


Título	Valor
Valor Médio Apurado	(450050,97 / 197) = 2.284,52
Remuneração do Servidor no Cargo Efetivo	3350,06
Valor Base para Cálculo do Benefício	2284,52

Proventos Integrais


Tempo de Contribuição	11084 (30 Anos, 4 Meses e 14 Dias)
Valor do Provento Apurado	2.284,52
Complemento Constitucional	0,00
Valor do Provento	2.284,52

Observações:

Documento elaborado por:


ALLAN FELIX SILVA NUNES
CHEFE DE DIVISÃO

Em 19.05.23


MARCELO RIBAS DE OLIVEIRA
Diretor do Departamento de Benefícios

Em 19.05.23