



**INSTITUTO DE PREVIDÊNCIA SOCIAL DOS SERVIDORES DE CAJAMAR  
ESTADO DE SÃO PAULO**

**Portaria n.º 47 de 19 de maio de 2023.**



**“Dispõe sobre a concessão do benefício de Aposentadoria Compulsória ao servidor Sr. FERNANDO ANTONIO DE SALES VIEIRA, servidor efetivo da Prefeitura Municipal de Cajamar e dá outras providências.”**


**MARCIO ALEXANDRE LACERDA FALCÃO**, Diretor Executivo do IPSSC – Instituto de Previdência Social dos Servidores de Cajamar, usando das atribuições que lhe são conferidas pelo artigo 9º, inciso XI e XII da Lei Complementar n.º 124, de 27 de janeiro de 2.011, e;

**Considerando** o preenchimento dos pressupostos legais contidos no Art. 40 § 1º CF/88 com Redação LC nº 152/2015, que regulamenta o Regime Próprio de Previdência Social, conforme processo administrativo n.º **2023.01.14750P**.

**RESOLVE:**

**Art. 1º** Fica concedido o benefício de APOSENTADORIA COMPULSÓRIA, ao Sr. **FERNANDO ANTONIO DE SALES VIEIRA**, portador da cédula de Identidade RG n.º [REDACTED], inscrito no CPF/MF sob o n.º [REDACTED], PIS/PASEP n.º [REDACTED] titular do cargo de provimento efetivo de MEDICO CLINICO, nível de vencimento n.º 13 Referência A, nos termos do Anexo II, da LCM n.º. 63/2005, lotado na Prefeitura do Município de Cajamar.

**Art. 2º** O provento de APOSENTADORIA COMPULSÓRIA corresponde à média de 80% das maiores de contribuições desde julho/1994, **ou desde o início da contribuição se posterior a esta data**. O benefício concedido encontra o fundamento legal nos termos do art. 40 § 1º CF/88 com Redação LC nº 152/2015. O valor nominal do provento de Aposentadoria corresponde a 3.396,19 (três mil e trezentos e noventa e seis reais e dezenove centavos), conforme memória de cálculo que integra os autos.



**INSTITUTO DE PREVIDÊNCIA SOCIAL DOS SERVIDORES DE CAJAMAR  
ESTADO DE SÃO PAULO**

**Portaria n.º 47 /2023 - Fls. 02**

**Art. 3º** O benefício NÃO terá direito à paridade e extensão de vantagens ativo-inativo, e será corrigido na mesma data e pelos mesmos índices aplicados aos benefícios concedidos pelo RGPS/INSS

**Art. 4º** A Aposentadoria Compulsória será concedida a partir de 01/06/2023.

**Art. 5º** Revogam-se as disposições em contrário.

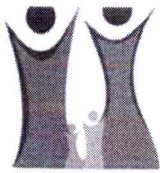
**PUBLIQUE-SE. REGISTRE-SE. CUMPRA-SE.**

Cajamar/SP, 19 de maio de 2023.

  
**MARCIO ALEXANDRE LACERDA FALCÃO**  
Diretor Executivo

Registrada em livro próprio e publicada Diário Oficial do Município, nos termos da legislação em regência.

  
**MARCELO RIBAS DE OLIVEIRA**  
Diretor do Departamento de Benefícios



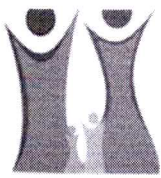
**INSTITUTO DE PREVIDÊNCIA SOCIAL DOS SERVIDORES DE CAJAMAR  
ESTADO DE SÃO PAULO**

**Processo:** 2023.01.14750P  
**Segurado:** FERNANDO ANTONIO DE SALES VIEIRA  
**Cargo:** MEDICO CLINICO  
**Matrícula:** 12769  
**Órgão de Origem:** DEPARTAMENTO DE APOIO A ATENCAO HOSPITALAR, URGENCIA E EMERGENCIA  
**Assunto:** APOSENTADORIA COMPULSÓRIA  
**Regra:** Aposentadoria Compulsória - LC nº 152/2015  
**Fundamentação Legal:** Art. 40 § 1º CF/88 com Redação LC nº 152/2015

**Data Calculo: 19/05/2023**

**Lista das Remunerações**

Qtde	Comp.	Remun.	Fator Atualiz.	Remun. Atualiz.	Qtde	Comp.	Remun.	Fator Atualiz.	Remun. Atualiz.	Qtde	Comp.	Remun.	Fator Atualiz.	Remun. Atualiz.
1	4/2023	8.522,20	1,000100	8.523,05	48	5/2019	6.351,70	1,270130	8.067,48	95	6/2015	4.724,54	1,531765	7.236,89
2	3/2023	8.522,20	1,006501	8.577,60	49	4/2019	6.351,70	1,277754	8.115,91	96	5/2015	4.724,54	1,546932	7.308,54
3	2/2023	8.522,20	1,014250	8.643,64	50	3/2019	6.351,70	1,287593	8.178,40	97	4/2015	4.724,54	1,557921	7.360,46
4	1/2023	8.093,55	1,018916	8.246,65	51	2/2019	6.351,70	1,294544	8.222,56	98	3/2015	4.724,54	1,581442	7.471,59
5	12/2022	7.750,07	1,025948	7.951,17	52	1/2019	5.802,59	1,299208	7.538,77	99	2/2015	4.724,54	1,599780	7.558,22
6	11/2022	7.988,87	1,029844	8.227,29	53	12/2018	6.069,43	1,301023	7.896,47	100	1/2015	4.681,04	1,623463	7.599,50
7	10/2022	7.988,87	1,034685	8.265,96	54	11/2018	6.069,43	1,297771	7.876,73	101	12/2014	4.399,06	1,633527	7.185,98
8	9/2022	7.988,87	1,031375	8.239,52	55	10/2018	6.069,43	1,302958	7.908,21	102	11/2014	4.399,07	1,642189	7.224,10
9	8/2022	7.988,87	1,028178	8.213,98	56	9/2018	6.069,43	1,306871	7.931,96	103	10/2014	2.492,80	1,648432	4.109,21
10	7/2022	7.988,87	1,022009	8.164,70	57	8/2018	6.069,43	1,306871	7.931,96	104	9/2014	6.305,32	1,656505	10.444,79
11	6/2022	7.988,87	1,028344	8.215,31	58	7/2018	5.462,48	1,310139	7.156,61	105	8/2014	4.399,07	1,659486	7.300,20
12	5/2022	7.145,30	1,032972	7.380,89	59	6/2018	6.676,37	1,328874	8.872,05	106	7/2014	4.399,07	1,661643	7.309,68
13	4/2022	8.948,31	1,043717	9.339,50	60	5/2018	6.069,43	1,334585	8.100,17	107	6/2014	4.399,07	1,665962	7.328,68
14	3/2022	7.855,08	1,061563	8.338,66	61	4/2018	6.069,43	1,337392	8.117,21	108	5/2014	4.399,07	1,675960	7.372,67
15	2/2022	7.855,08	1,072177	8.422,04	62	3/2018	6.069,43	1,338325	8.122,87	109	4/2014	4.399,07	1,689035	7.430,18
16	1/2022	7.577,16	1,079362	8.178,50	63	2/2018	6.069,43	1,340738	8.137,52	110	3/2014	4.399,07	1,702884	7.491,11
17	12/2021	6.982,78	1,087241	7.591,96	64	1/2018	6.016,75	1,343822	8.085,44	111	2/2014	4.399,07	1,713781	7.539,04
18	11/2021	7.137,10	1,099853	7.849,76	65	12/2017	5.276,79	1,347311	7.109,48	112	1/2014	4.358,18	1,724576	7.516,01
19	10/2021	7.137,10	1,099964	7.850,55	66	11/2017	5.276,79	1,349736	7.122,27	113	12/2013	4.114,98	1,736994	7.147,70
20	9/2021	7.137,10	1,113160	7.944,73	67	10/2017	5.276,79	1,354733	7.148,64	114	11/2013	4.114,98	1,746375	7.186,30
21	8/2021	7.137,10	1,122960	8.014,68	68	9/2017	5.276,79	1,354461	7.147,21	115	10/2013	4.114,98	1,757034	7.230,16
22	7/2021	7.137,10	1,134410	8.096,40	69	8/2017	5.276,79	1,354057	7.145,07	116	9/2013	4.114,98	1,761773	7.249,66
23	6/2021	6.899,19	1,141219	7.873,49	70	7/2017	5.276,79	1,356357	7.157,21	117	8/2013	4.114,98	1,764588	7.261,24
24	5/2021	7.612,90	1,152177	8.771,41	71	6/2017	5.276,79	1,352287	7.135,73	118	7/2013	4.114,98	1,762294	7.251,80
25	4/2021	7.137,10	1,156552	8.254,43	72	5/2017	5.276,79	1,357158	7.161,44	119	6/2013	4.114,98	1,767232	7.272,12
26	3/2021	7.137,10	1,166500	8.325,43	73	4/2017	5.276,79	1,358246	7.167,18	120	5/2013	4.114,98	1,773416	7.297,57
27	2/2021	7.137,10	1,176065	8.393,69	74	3/2017	5.276,79	1,362589	7.190,10	121	4/2013	4.114,98	1,783876	7.340,61
28	1/2021	7.137,10	1,179242	8.416,37	75	2/2017	5.276,79	1,365854	7.207,32	122	3/2013	4.114,98	1,794583	7.384,67
29	12/2020	6.828,45	1,196459	8.169,96	76	1/2017	5.228,65	1,371596	7.171,60	123	2/2013	4.114,98	1,803915	7.423,07
30	11/2020	6.900,38	1,207823	8.334,44	77	12/2016	5.276,79	1,373515	7.247,75	124	1/2013	4.076,38	1,820512	7.421,10
31	10/2020	6.396,84	1,218572	7.795,01	78	11/2016	5.276,79	1,374473	7.252,81	125	12/2012	3.851,45	1,833976	7.063,47
32	9/2020	6.396,84	1,229174	7.862,83	79	10/2016	5.276,79	1,376815	7.265,16	126	11/2012	3.851,45	1,843883	7.101,62
33	8/2020	6.396,84	1,233601	7.891,15	80	9/2016	5.276,79	1,377918	7.270,98	127	10/2012	3.851,45	1,856978	7.152,06
34	7/2020	6.828,45	1,239029	8.460,65	81	8/2016	5.276,79	1,382183	7.293,49	128	9/2012	3.851,45	1,866678	7.197,12
35	6/2020	6.828,45	1,242747	8.486,04	82	7/2016	5.276,79	1,391031	7.340,18	129	8/2012	3.851,45	1,877082	7.229,49
36	5/2020	910,46	1,239634	1.302,00	83	6/2016	5.276,79	1,397571	7.374,69	130	7/2012	3.851,45	1,885153	7.260,57
37	4/2020	12.746,44	1,236787	15.764,63	84	5/2016	5.276,79	1,408472	7.432,21	131	6/2012	3.851,45	1,890054	7.279,45
38	3/2020	6.828,45	1,239014	8.460,55	85	4/2016	5.276,79	1,417484	7.479,77	132	5/2012	3.851,45	1,900452	7.319,50
39	2/2020	6.828,45	1,241120	8.474,93	86	3/2016	5.276,79	1,423722	7.512,68	133	4/2012	3.851,45	1,912617	7.366,35
40	1/2020	6.059,41	1,243479	7.534,75	87	2/2016	5.276,79	1,437248	7.584,06	134	3/2012	3.851,45	1,916056	7.379,59
41	12/2019	6.351,70	1,258647	7.994,55	88	1/2016	5.228,65	1,458952	7.628,35	135	2/2012	3.851,45	1,923531	7.408,38
42	11/2019	6.351,70	1,265445	8.037,73	89	12/2015	4.724,54	1,472080	6.954,90	136	1/2012	3.814,98	1,933344	7.375,67
43	10/2019	6.139,98	1,265951	7.772,91	90	11/2015	4.724,54	1,488420	7.032,10	137	12/2011	3.582,14	1,944360	6.964,97
44	9/2019	6.563,43	1,265316	8.304,81	91	10/2015	4.724,54	1,499881	7.086,25	138	11/2011	3.582,14	1,955441	7.004,66
45	8/2019	6.351,70	1,266835	8.046,56	92	9/2015	4.724,54	1,507530	7.122,39	139	10/2011	3.582,14	1,961704	7.027,10
46	7/2019	6.351,70	1,268104	8.054,62	93	8/2015	4.724,54	1,511296	7.140,18	140	9/2011	3.582,14	1,970530	7.058,71
47	6/2019	6.351,70	1,268230	8.055,42	94	7/2015	4.724,54	1,520067	7.181,62	141	8/2011	3.582,14	1,978807	7.088,36



INSTITUTO DE PREVIDÊNCIA SOCIAL DOS SERVIDORES DE CAJAMAR  
ESTADO DE SÃO PAULO

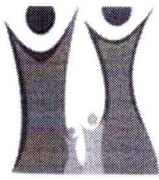
Qtde	Comp.	Remun.	Fator Atualiz.	Remun. Atualiz.
142	7/2011	3.582,14	1,978807	7.088,36
143	6/2011	3.582,14	1,983157	7.103,95
144	5/2011	3.582,14	1,994461	7.144,44
145	4/2011	3.582,14	2,008819	7.195,87
146	3/2011	3.582,14	2,022085	7.243,39
147	2/2011	3.582,14	2,032997	7.282,48
148	1/2011	3.547,90	2,052109	7.280,68
149	12/2010	3.349,92	2,064426	6.915,66
150	11/2010	3.349,92	2,085688	6.986,89
151	10/2010	3.349,92	2,104877	7.051,17
152	9/2010	3.349,92	2,116242	7.089,24
153	8/2010	3.349,92	2,114755	7.084,26
154	7/2010	3.349,92	2,113280	7.079,32
155	6/2010	3.349,92	2,110951	7.071,52
156	5/2010	3.349,92	2,120031	7.101,93
157	4/2010	3.349,92	2,135506	7.153,77
158	3/2010	3.349,92	2,150665	7.204,56
159	2/2010	669,98	2,165725	1.450,99
160	12/2009	1.124,91	2,190024	2.463,58
161	10/2009	1.298,46	2,203405	2.861,03
162	8/2009	578,00	2,208694	1.302,00
163	6/2009	465,28	2,223079	1.302,00
164	4/2009	80,01	2,248711	1.302,00
165	1/2009	441,00	2,274666	1.302,00
166	12/2008	1.350,64	2,281257	3.081,16
167	11/2008	382,73	2,289931	1.302,00
168	10/2008	1.439,28	2,301376	3.312,32
169	6/2008	399,55	2,344206	1.302,00
170	7/2005	420,00	2,664205	1.302,00
171	2/2004	285,00	2,896339	1.302,00
172	12/2003	710,37	2,937028	2.086,38
173	1/2003	200,00	3,143234	1.302,00
174	12/2002	1.405,40	3,228102	4.536,77
175	11/2002	515,32	3,416627	1.760,66
<b>Total:</b>				<b>1.235.316,35</b>



# INSTITUTO DE PREVIDÊNCIA SOCIAL DOS SERVIDORES DE CAJAMAR ESTADO DE SÃO PAULO

## Lista das 80% Maiores Remunerações

Qtde	Comp.	Remun.	Fator Atualiz.	Remun. Atualiz.	Qtde	Comp.	Remun.	Fator Atualiz.	Remun. Atualiz.	Qtde	Comp.	Remun.	Fator Atualiz.	Remun. Atualiz.
1	4/2020	12.746,44	1,236787	15.764,63	64	2/2015	4.724,54	1,599780	7.558,22	127	10/2017	5.276,79	1,354733	7.148,64
2	9/2014	6.305,32	1,656505	10.444,79	65	2/2014	4.399,07	1,713781	7.539,04	128	12/2013	4.114,98	1,736994	7.147,70
3	4/2022	8.948,31	1,043717	9.339,50	66	1/2019	5.802,59	1,299208	7.538,77	129	9/2017	5.276,79	1,354461	7.147,21
4	6/2018	6.676,37	1,328874	8.872,05	67	1/2020	6.059,41	1,243479	7.534,75	130	8/2017	5.276,79	1,354057	7.145,07
5	5/2021	7.612,90	1,152177	8.771,41	68	1/2014	4.358,18	1,724576	7.516,01	131	5/2011	3.582,14	1,994461	7.144,44
6	2/2023	8.522,20	1,014250	8.643,64	69	3/2016	5.276,79	1,423722	7.512,68	132	8/2015	4.724,54	1,511296	7.140,18
7	3/2023	8.522,20	1,006501	8.577,60	70	3/2014	4.399,07	1,702884	7.491,11	133	6/2017	5.276,79	1,352287	7.135,73
8	4/2023	8.522,20	1,000100	8.523,05	71	4/2016	5.276,79	1,417484	7.479,77	134	9/2015	4.724,54	1,507530	7.122,39
9	6/2020	6.828,45	1,242747	8.486,04	72	3/2015	4.724,54	1,581442	7.471,59	135	11/2017	5.276,79	1,349736	7.122,27
10	2/2020	6.828,45	1,241120	8.474,93	73	5/2016	5.276,79	1,408472	7.432,21	136	12/2017	5.276,79	1,347311	7.109,48
11	7/2020	6.828,45	1,239029	8.460,65	74	4/2014	4.399,07	1,689035	7.430,18	137	6/2011	3.582,14	1,983157	7.103,95
12	3/2020	6.828,45	1,239014	8.460,55	75	2/2013	4.114,98	1,803915	7.423,07	138	5/2010	3.349,92	2,120031	7.101,93
13	2/2022	7.855,08	1,072177	8.422,04	76	1/2013	4.076,38	1,820512	7.421,10	139	11/2012	3.851,45	1,843883	7.101,62
14	1/2021	7.137,10	1,179242	8.416,37	77	2/2012	3.851,45	1,923531	7.408,38	140	9/2010	3.349,92	2,116242	7.089,24
15	2/2021	7.137,10	1,176065	8.393,69	78	3/2013	4.114,98	1,794583	7.384,67	<b>Total:</b> <b>1.084.076,54</b>				
16	3/2022	7.855,08	1,061563	8.338,66	79	5/2022	7.145,30	1,032972	7.380,89					
17	11/2020	6.900,38	1,207823	8.334,44	80	3/2012	3.851,45	1,916056	7.379,59					
18	3/2021	7.137,10	1,166500	8.325,43	81	1/2012	3.814,98	1,933344	7.375,67					
19	9/2019	6.563,43	1,265316	8.304,81	82	6/2016	5.276,79	1,397571	7.374,69					
20	10/2022	7.988,87	1,034685	8.265,96	83	5/2014	4.399,07	1,675960	7.372,67					
21	4/2021	7.137,10	1,156552	8.254,43	84	4/2012	3.851,45	1,912617	7.366,35					
22	1/2023	8.093,55	1,018916	8.246,65	85	4/2015	4.724,54	1,557921	7.360,46					
23	9/2022	7.988,87	1,031375	8.239,52	86	4/2013	4.114,98	1,783876	7.340,61					
24	11/2022	7.988,87	1,029844	8.227,29	87	7/2016	5.276,79	1,391031	7.340,18					
25	2/2019	6.351,70	1,294544	8.222,56	88	6/2014	4.399,07	1,665962	7.328,68					
26	6/2022	7.988,87	1,028344	8.215,31	89	5/2012	3.851,45	1,900452	7.319,50					
27	8/2022	7.988,87	1,028178	8.213,98	90	7/2014	4.399,07	1,661643	7.309,68					
28	1/2022	7.577,16	1,079362	8.178,50	91	5/2015	4.724,54	1,546932	7.308,54					
29	3/2019	6.351,70	1,287593	8.178,40	92	8/2014	4.399,07	1,659486	7.300,20					
30	12/2020	6.828,45	1,196459	8.169,96	93	5/2013	4.114,98	1,773416	7.297,57					
31	7/2022	7.988,87	1,022009	8.164,70	94	8/2016	5.276,79	1,382183	7.293,49					
32	2/2018	6.069,43	1,340738	8.137,52	95	2/2011	3.582,14	2,032997	7.282,48					
33	3/2018	6.069,43	1,338325	8.122,87	96	1/2011	3.547,90	2,052109	7.280,68					
34	4/2018	6.069,43	1,337392	8.117,21	97	6/2012	3.851,45	1,890054	7.279,45					
35	4/2019	6.351,70	1,277754	8.115,91	98	6/2013	4.114,98	1,767232	7.272,12					
36	5/2018	6.069,43	1,334585	8.100,17	99	9/2016	5.276,79	1,377918	7.270,98					
37	7/2021	7.137,10	1,134410	8.096,40	100	10/2016	5.276,79	1,376815	7.265,16					
38	1/2018	6.016,75	1,343822	8.085,44	101	8/2013	4.114,98	1,764588	7.261,24					
39	5/2019	6.351,70	1,270130	8.067,48	102	7/2012	3.851,45	1,885153	7.260,57					
40	6/2019	6.351,70	1,268230	8.055,42	103	11/2016	5.276,79	1,374473	7.252,81					
41	7/2019	6.351,70	1,268104	8.054,62	104	7/2013	4.114,98	1,762294	7.251,80					
42	8/2019	6.351,70	1,266835	8.046,56	105	9/2013	4.114,98	1,761773	7.249,66					
43	11/2019	6.351,70	1,265445	8.037,73	106	12/2016	5.276,79	1,373515	7.247,75					
44	8/2021	7.137,10	1,122960	8.014,68	107	3/2011	3.582,14	2,022085	7.243,39					
45	12/2019	6.351,70	1,258647	7.994,55	108	6/2015	4.724,54	1,531765	7.236,89					
46	12/2022	7.750,07	1,025948	7.951,17	109	10/2013	4.114,98	1,757034	7.230,16					
47	9/2021	7.137,10	1,113160	7.944,73	110	8/2012	3.851,45	1,877082	7.229,49					
48	9/2018	6.069,43	1,306871	7.931,96	111	11/2014	4.399,07	1,642189	7.224,10					
49	8/2018	6.069,43	1,306871	7.931,96	112	2/2017	5.276,79	1,365854	7.207,32					
50	10/2018	6.069,43	1,302958	7.908,21	113	3/2010	3.349,92	2,150665	7.204,56					
51	12/2018	6.069,43	1,301023	7.896,47	114	9/2012	3.851,45	1,868678	7.197,12					
52	8/2020	6.396,84	1,233601	7.891,15	115	4/2011	3.582,14	2,008819	7.195,87					
53	11/2018	6.069,43	1,297771	7.876,73	116	3/2017	5.276,79	1,362589	7.190,10					
54	6/2021	6.899,19	1,141219	7.873,49	117	11/2013	4.114,98	1,746375	7.186,30					
55	9/2020	6.396,84	1,229174	7.862,83	118	12/2014	4.399,06	1,633527	7.185,98					
56	10/2021	7.137,10	1,099964	7.850,55	119	7/2015	4.724,54	1,520067	7.181,62					
57	11/2021	7.137,10	1,099853	7.849,76	120	1/2017	5.228,65	1,371596	7.171,60					
58	10/2020	6.396,84	1,218572	7.795,01	121	4/2017	5.276,79	1,358246	7.167,18					
59	10/2019	6.139,98	1,265951	7.772,91	122	5/2017	5.276,79	1,357158	7.161,44					
60	1/2016	5.228,65	1,458952	7.628,35	123	7/2017	5.276,79	1,356357	7.157,21					
61	1/2015	4.681,04	1,623463	7.599,50	124	7/2018	5.462,48	1,310139	7.156,61					
62	12/2021	6.982,78	1,087241	7.591,96	125	4/2010	3.349,92	2,135506	7.153,77					
63	2/2016	5.276,79	1,437248	7.584,06	126	10/2012	3.851,45	1,856978	7.152,06					



INSTITUTO DE PREVIDÊNCIA SOCIAL DOS SERVIDORES DE CAJAMAR  
ESTADO DE SÃO PAULO

Processo: 2023.01.14750P 19/05/2023  
Segurado: FERNANDO ANTONIO DE SALES VIEIRA  
Cargo: MEDICO CLINICO  
Matrícula: 12769  
Órgão de Origem: DEPARTAMENTO DE APOIO A ATENCAO HOSPITALAR, URGENCIA E EMERGENCIA  
Assunto: APOSENTADORIA COMPULSÓRIA  
Regra: Aposentadoria Compulsória - LC nº 152/2015  
Fundamentação Legal: Art. 40 § 1º CF/88 com Redação LC nº 152/2015

**Guia Financeira/Planilha de Cálculo de Proventos - Apuração do Provento**


Fundamentação Legal de atualização das rem. de contribuição: Artigo 1º, §1º da Lei n. 10.887/2004 c/c Artigo 29-B da Lei n. 8.213/91


Remuneração do Servidor no Cargo Efetivo		
Composição	Lei	Valor
SALÁRIO BASE		7.076,95
A.T.S.		920,00
<b>Total</b>		<b>7.996,95</b>

Apuração do Cálculo	
Título	Valor
Valor Médio Apurado	$(1084076,54 / 140) = 7.743,40$
Remuneração do Servidor no Cargo Efetivo	7996,95
<b>Valor Base para Cálculo do Benefício</b>	<b>7743,40</b>

Proventos Proporcionais	
$(7743,40 / 12775) * 5603 \rightarrow 3.396,19$	
Complemento de Proventos (Art. 201, § 2º da CF) $\rightarrow 0,00$	
Tempo de Contribuição	5603 (15 Anos, 4 Meses e 8 Dias)
Valor do Provento Apurado	3.396,19
Complemento Constitucional	0,00
Valor do Provento	3.396,19

Observações:

Documento elaborado por:  
  
CIBELLI CRISTINA VIEIRA MIGUEL  
REZAGHI  
Em 18/05/2023

  
MARCELO RIBAS DE OLIVEIRA  
Diretor do Departamento de Benefícios  
Em 19/05/23