

INSTITUTO DE PREVIDÊNCIA SOCIAL DOS SERVIDORES DE CAJAMAR
ESTADO DE SÃO PAULO

PORTARIA N.º 62 DE 21 DE JUNHO DE 2023.



“Dispõe sobre a concessão do benefício de Aposentadoria por Idade ao(a) servidor(a) Sr(a). FRANCISCO DE ASSIS, servidor ativo da Prefeitura Municipal de Cajamar, e dá outras providências.”

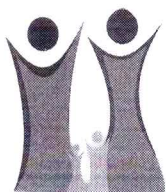
MARCIO ALEXANDRE LACERDA FALCÃO, Diretor Executivo do IPSSC, INSTITUTO DE PREVIDENCIA SOCIAL DOS SERVIDORES DE CAJAMAR, Estado de SP, usando das atribuições que lhe são conferidas pelo artigo 9º, inciso XI e XII da Lei Complementar n.º 124, de 27 de janeiro de 2.011, e no uso de suas atribuições legais; e

CONSIDERANDO que o segurado Sr(a). FRANCISCO DE ASSIS, requereu a **APOSENTADORIA POR IDADE**, nos termos do Processo n.º **2023.02.14755P**, tendo os requisitos necessários para a concessão do benefício;

RESOLVE:

Art. 1º Fica concedido o benefício de APOSENTADORIA POR IDADE, ao(à) Sr(a) FRANCISCO DE ASSIS, Portador(a) da Cédula de Identidade RG N.º [REDACTED] Inscrito(a) no CPF/MF sob o n.º [REDACTED], e no PIS/PASEP n.º [REDACTED] titular do cargo de provimento efetivo de MOTORISTA DE AMBULÂNCIA, nível de vencimento n.º 08, nos termos do Anexo II, da LCM n.º 63/2005, lotado na DIRETORIA MUNICIPAL DE SAUDE.

Art. 2º O provento de APOSENTADORIA POR IDADE será proporcional com base na média aritmética simples de 80% das maiores remunerações contribuição desde jul/94, **ou desde o início da contribuição se posterior a esta data**. O benefício concedido encontra o fundamento legal nos termos do Art. 40, § 1º, III, "b" da CF/88 com redação da EC n.º 41/2003 e art. 51, incisos I a III da Lei Complementar n.º 59/2005. O valor nominal do provento de Aposentadoria corresponde a R\$ 1.320,00 (Um mil e trezentos e vinte reais), conforme memória de cálculo que integra os autos.



**INSTITUTO DE PREVIDÊNCIA SOCIAL DOS SERVIDORES DE CAJAMAR
ESTADO DE SÃO PAULO**

Portaria Nº 62/2023 - FLS.02

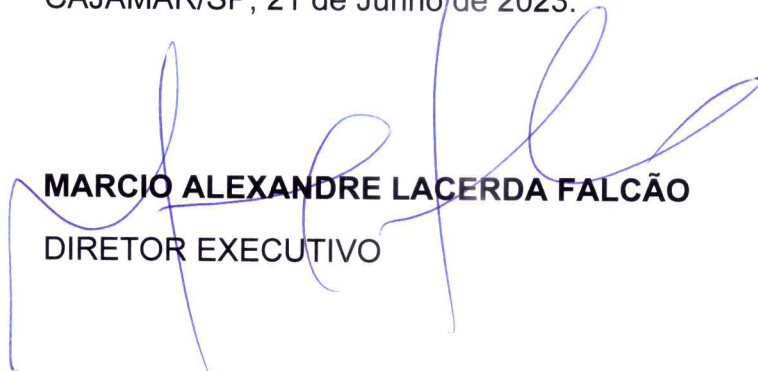
Art. 3º O benefício não terá direito à paridade e extensão de vantagens ativo-inativo, sendo corrigido na mesma data e nos mesmos índices aplicado RGPS.

Art. 4º Esta Portaria entra em vigor na data de sua publicação, com efeitos financeiros a partir de 01/07/2023.

Art. 5º Revogam-se as disposições em contrário.

PUBLIQUE-SE. REGISTRE-SE. CUMPRA-SE.

CAJAMAR/SP, 21 de Junho de 2023.

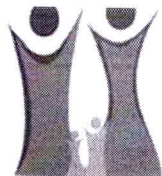


MARCIO ALEXANDRE LACERDA FALCÃO
DIRETOR EXECUTIVO

Registrada em livro próprio e publicada Diário Oficial do Município, nos termos da legislação em regência.



MARCELO RIBAS DE OLIVEIRA
Diretor Depto. de Benefícios



INSTITUTO DE PREVIDÊNCIA SOCIAL DOS SERVIDORES DE CAJAMAR
ESTADO DE SÃO PAULO

Processo: 2023.02.14755P **Data Calculo:** 31/05/2023
Segurado: FRANCISCO DE ASSIS
Cargo: MOTORISTA DE AMBULÂNCIA **Nível:** 6 **Referência:** A
Matrícula: 13466
Órgão de Origem: DIRETORIA MUNICIPAL DE SAUDE
Assunto: APOSENTADORIA POR IDADE
Regra: Aposentadoria por Idade - Redação E.C. 41/2003
Fundamentação Legal: Art. 40, § 1º, III, "b" da CF/88 com redação da EC nº 41/2003 e art. 51, incisos I a III da Lei Complementar nº 59/2005

Lista das Remunerações

Qtde	Comp.	Remun.	Fator Atualiz.	Remun. Atualiz.	Qtde	Comp.	Remun.	Fator Atualiz.	Remun. Atualiz.	Qtde	Comp.	Remun.	Fator Atualiz.	Remun. Atualiz.
1	4/2023	3.413,94	1,005300	3.432,03	48	5/2019	2.519,56	1,276734	3.216,81	95	6/2015	1.721,64	1,539730	2.650,86
2	3/2023	3.527,50	1,011734	3.568,89	49	4/2019	2.562,57	1,284397	3.291,36	96	5/2015	1.721,64	1,554975	2.677,11
3	2/2023	3.499,11	1,019524	3.567,43	50	3/2019	2.562,57	1,294288	3.316,70	97	4/2015	1.721,64	1,566021	2.696,12
4	1/2023	3.555,89	1,024214	3.641,99	51	2/2019	2.519,56	1,301275	3.278,64	98	3/2015	1.721,64	1,589665	2.736,83
5	12/2022	3.334,45	1,031282	3.438,76	52	1/2019	2.584,08	1,305963	3.374,71	99	2/2015	1.721,64	1,608098	2.768,57
6	11/2022	3.227,10	1,035199	3.340,69	53	12/2018	2.407,76	1,307788	3.148,84	100	1/2015	1.549,48	1,631904	2.528,60
7	10/2022	1.721,12	1,040065	1.790,08	54	11/2018	2.407,76	1,304518	3.140,97	101	11/2014	1.078,61	1,650728	1.780,49
8	9/2022	4.759,92	1,036738	4.934,79	55	10/2018	2.247,25	1,309733	2.943,30	102	10/2014	1.617,93	1,657003	2.680,91
9	8/2022	3.334,45	1,033524	3.446,23	56	9/2018	2.871,71	1,313666	3.772,47	103	9/2014	1.617,93	1,665118	2.694,04
10	7/2022	3.307,61	1,027323	3.397,98	57	8/2018	2.407,76	1,313666	3.162,99	104	8/2014	1.975,90	1,668114	3.296,03
11	6/2022	3.334,44	1,033691	3.446,78	58	7/2018	2.407,76	1,316951	3.170,90	105	7/2014	1.617,93	1,670283	2.702,40
12	5/2022	3.307,61	1,038343	3.434,43	59	6/2018	2.387,04	1,335783	3.188,57	106	6/2014	1.603,65	1,674624	2.685,51
13	4/2022	3.388,10	1,049144	3.554,60	60	5/2018	2.387,04	1,341525	3.202,27	107	5/2014	1.603,65	1,684674	2.701,63
14	3/2022	3.280,78	1,067083	3.500,86	61	4/2018	2.387,04	1,344345	3.209,01	108	4/2014	1.603,65	1,697817	2.722,70
15	2/2022	3.307,62	1,077752	3.564,79	62	3/2018	2.387,04	1,345283	3.211,24	109	3/2014	1.321,80	1,711738	2.262,58
16	1/2022	3.280,77	1,084974	3.559,55	63	2/2018	2.526,48	1,347709	3.404,96	110	2/2014	1.321,80	1,722692	2.277,05
17	12/2021	2.956,51	1,092894	3.231,15	64	1/2018	2.140,12	1,350810	2.890,90	111	1/2014	1.321,80	1,733543	2.291,40
18	11/2021	2.986,99	1,105572	3.302,33	65	12/2017	2.078,80	1,354316	2.815,35	112	12/2013	1.248,03	1,746025	2.179,09
19	10/2021	1.573,56	1,105683	1.739,86	66	11/2017	2.171,03	1,356754	2.945,55	113	11/2013	1.248,03	1,755455	2.190,86
20	9/2021	5.300,43	1,118948	5.930,91	67	10/2017	1.986,57	1,361777	2.705,27	114	10/2013	1.248,03	1,766169	2.204,23
21	8/2021	3.005,28	1,128799	3.392,36	68	9/2017	2.597,23	1,361504	3.536,14	115	9/2013	1.124,60	1,770933	1.991,59
22	7/2021	2.980,90	1,140309	3.399,15	69	8/2017	2.078,80	1,361098	2.829,45	116	8/2013	1.943,81	1,773763	3.447,86
23	6/2021	2.932,13	1,147153	3.363,60	70	7/2017	2.078,80	1,363409	2.834,25	117	7/2013	1.248,03	1,771457	2.210,83
24	5/2021	2.980,90	1,158168	3.452,38	71	6/2017	2.096,66	1,359318	2.850,03	118	6/2013	1.237,16	1,776420	2.197,72
25	4/2021	2.956,51	1,162565	3.437,14	72	5/2017	2.060,92	1,364214	2.811,54	119	5/2013	1.237,16	1,782637	2.205,41
26	3/2021	2.980,90	1,172565	3.495,30	73	4/2017	2.060,92	1,365308	2.813,79	120	4/2013	1.237,16	1,793152	2.218,42
27	2/2021	2.980,90	1,182180	3.523,96	74	3/2017	2.060,92	1,369674	2.822,79	121	3/2013	1.237,16	1,803914	2.231,73
28	1/2021	2.980,90	1,185373	3.533,48	75	2/2017	2.060,92	1,372955	2.829,55	122	2/2013	1.248,03	1,813295	2.263,05
29	12/2020	2.851,98	1,202680	3.430,02	76	1/2017	2.060,92	1,378728	2.841,45	123	1/2013	1.443,72	1,829978	2.641,98
30	11/2020	2.841,28	1,214103	3.449,61	77	12/2016	1.938,96	1,380657	2.677,04	124	12/2012	1.333,23	1,843512	2.457,83
31	10/2020	2.519,53	1,224908	3.086,19	78	11/2016	1.938,96	1,381620	2.678,91	125	11/2012	1.343,51	1,853471	2.490,16
32	9/2020	3.104,64	1,235565	3.835,98	79	10/2016	1.938,96	1,383973	2.683,47	126	10/2012	1.353,78	1,866633	2.527,01
33	8/2020	2.542,86	1,240015	3.153,18	80	9/2016	1.938,96	1,385080	2.685,62	127	9/2012	1.168,89	1,878394	2.195,64
34	7/2020	2.758,66	1,245471	3.435,83	81	8/2016	2.337,93	1,389372	3.248,25	128	8/2012	1.364,05	1,886842	2.573,75
35	6/2020	2.735,33	1,249209	3.417,00	82	7/2016	1.938,96	1,398264	2.711,18	129	7/2012	1.983,65	1,894955	3.758,93
36	5/2020	2.735,33	1,246079	3.408,44	83	6/2016	1.922,14	1,404837	2.700,29	130	6/2012	1.364,05	1,899881	2.591,53
37	4/2020	2.735,33	1,243217	3.400,61	84	5/2016	1.922,14	1,415795	2.721,36	131	5/2012	1.343,51	1,910333	2.566,55
38	3/2020	3.008,79	1,245456	3.747,32	85	4/2016	1.922,14	1,424854	2.738,77	132	4/2012	1.364,05	1,922562	2.622,47
39	2/2020	3.085,27	1,247573	3.849,10	86	3/2016	1.922,14	1,431125	2.750,82	133	3/2012	1.353,78	1,926018	2.607,40
40	1/2020	2.735,33	1,249945	3.419,01	87	2/2016	1.922,14	1,444721	2.776,96	134	2/2012	1.364,05	1,933533	2.637,44
41	12/2019	2.766,62	1,265191	3.500,30	88	1/2016	1.922,14	1,466538	2.818,89	135	1/2012	1.394,86	1,943397	2.710,77
42	11/2019	2.541,07	1,272024	3.232,30	89	12/2015	1.736,83	1,479734	2.570,05	136	12/2011	1.232,58	1,954470	2.409,04
43	10/2019	2.917,16	1,272533	3.712,18	90	11/2015	1.736,83	1,496159	2.598,57	137	11/2011	1.261,51	1,965608	2.479,63
44	9/2019	2.605,59	1,271895	3.314,04	91	10/2015	1.736,83	1,507680	2.618,58	138	10/2011	1.097,55	1,971904	2.164,26
45	8/2019	1.354,52	1,273422	1.724,88	92	9/2015	1.736,83	1,515368	2.631,94	139	9/2011	1.087,91	1,980776	2.154,91
46	7/2019	4.561,21	1,274697	5.814,16	93	8/2015	1.563,15	1,519154	2.374,67	140	8/2011	1.087,91	1,989096	2.163,96
47	6/2019	2.627,09	1,274824	3.349,08	94	7/2015	2.183,03	1,527971	3.335,61	141	7/2011	1.224,36	1,989096	2.435,37



INSTITUTO DE PREVIDÊNCIA SOCIAL DOS SERVIDORES DE CAJAMAR
ESTADO DE SÃO PAULO

Lista das 80% Maiores Remunerações

Qtde	Comp.	Remun.	Fator Atualiz.	Remun. Atualiz.	Qtde	Comp.	Remun.	Fator Atualiz.	Remun. Atualiz.
1	9/2021	5.300,43	1,118948	5.930,91	64	11/2018	2.407,76	1,304518	3.140,97
2	7/2019	4.561,21	1,274697	5.814,16	65	10/2020	2.519,53	1,224908	3.086,19
3	9/2022	4.759,92	1,036738	4.934,79	66	11/2017	2.171,03	1,356754	2.945,55
4	2/2020	3.085,27	1,247573	3.849,10	67	10/2018	2.247,25	1,309733	2.943,30
5	9/2020	3.104,64	1,235565	3.835,98	68	1/2018	2.140,12	1,350810	2.890,90
6	9/2018	2.871,71	1,313666	3.772,47	69	6/2017	2.096,66	1,359318	2.850,03
7	7/2012	1.983,65	1,894955	3.758,93	70	1/2017	2.060,92	1,378728	2.841,45
8	3/2020	3.008,79	1,245456	3.747,32	71	7/2017	2.078,80	1,363409	2.834,25
9	10/2019	2.917,16	1,272533	3.712,18	72	2/2017	2.060,92	1,372955	2.829,55
10	1/2023	3.555,89	1,024214	3.641,99	73	8/2017	2.078,80	1,361098	2.829,45
11	3/2023	3.527,50	1,011734	3.568,89	74	3/2017	2.060,92	1,369674	2.822,79
12	2/2023	3.499,11	1,019524	3.567,43	75	1/2016	1.922,14	1,466538	2.818,89
13	2/2022	3.307,62	1,077752	3.564,79	76	12/2017	2.078,80	1,354316	2.815,35
14	1/2022	3.280,77	1,084974	3.559,55	77	4/2017	2.060,92	1,365308	2.813,79
15	4/2022	3.388,10	1,049144	3.554,60	78	5/2017	2.060,92	1,364214	2.811,54
16	9/2017	2.597,23	1,361504	3.536,14	79	2/2016	1.922,14	1,444721	2.776,96
17	1/2021	2.980,90	1,185373	3.533,48	80	2/2015	1.721,64	1,608098	2.768,57
18	2/2021	2.980,90	1,182180	3.523,96	81	3/2016	1.922,14	1,431125	2.750,82
19	3/2022	3.280,78	1,067083	3.500,86	82	4/2016	1.922,14	1,424854	2.738,77
20	12/2019	2.766,62	1,265191	3.500,30	83	3/2015	1.721,64	1,589665	2.736,83
21	3/2021	2.980,90	1,172565	3.495,30	84	4/2014	1.603,65	1,697817	2.722,70
22	5/2021	2.980,90	1,158168	3.452,38	85	5/2016	1.922,14	1,415795	2.721,36
23	11/2020	2.841,28	1,214103	3.449,61	86	7/2016	1.938,96	1,398264	2.711,18
24	8/2013	1.943,81	1,773763	3.447,86	87	1/2012	1.394,86	1,943397	2.710,77
25	6/2022	3.334,44	1,033691	3.446,78	88	10/2017	1.986,57	1,361777	2.705,27
26	8/2022	3.334,45	1,033524	3.446,23	89	7/2014	1.617,93	1,670283	2.702,40
27	12/2022	3.334,45	1,031282	3.438,76	90	5/2014	1.603,65	1,684674	2.701,63
28	4/2021	2.956,51	1,162565	3.437,14	91	6/2016	1.922,14	1,404837	2.700,29
29	7/2020	2.758,66	1,245471	3.435,83	92	4/2015	1.721,64	1,566021	2.696,12
30	5/2022	3.307,61	1,038343	3.434,43	93	9/2014	1.617,93	1,665118	2.694,04
31	4/2023	3.413,94	1,005300	3.432,03	94	9/2016	1.938,96	1,385082	2.685,62
32	12/2020	2.851,98	1,202680	3.430,02	95	6/2014	1.603,65	1,674624	2.685,51
33	1/2020	2.735,33	1,249945	3.419,01	96	10/2016	1.938,96	1,383973	2.683,47
34	6/2020	2.735,33	1,249209	3.417,00	97	10/2014	1.617,93	1,657003	2.680,91
35	5/2020	2.735,33	1,246079	3.408,44	98	11/2016	1.938,96	1,381620	2.678,91
36	2/2018	2.526,48	1,347709	3.404,96	99	5/2015	1.721,64	1,554975	2.677,11
37	4/2020	2.735,33	1,243217	3.400,61	100	12/2016	1.938,96	1,380657	2.677,04
38	7/2021	2.980,90	1,140309	3.399,15	101	6/2015	1.721,64	1,539730	2.650,86
39	7/2022	3.307,61	1,027323	3.397,98	102	1/2013	1.443,72	1,829978	2.641,98
40	8/2021	3.005,28	1,128799	3.392,36	103	2/2012	1.364,05	1,933533	2.637,44
41	1/2019	2.584,08	1,305963	3.374,71	104	9/2015	1.736,83	1,515368	2.631,94
42	6/2021	2.932,13	1,147153	3.363,60	105	4/2012	1.364,05	1,922562	2.622,47
43	6/2019	2.627,09	1,274824	3.349,08	106	10/2015	1.736,83	1,507680	2.618,58
44	11/2022	3.227,10	1,035199	3.340,69	107	3/2012	1.353,78	1,926018	2.607,40
45	7/2015	2.183,03	1,527971	3.335,61	108	11/2015	1.736,83	1,496159	2.598,57
46	3/2019	2.562,57	1,294288	3.316,70	109	6/2012	1.364,05	1,899881	2.591,53
47	9/2019	2.605,59	1,271895	3.314,04	110	8/2012	1.364,05	1,886842	2.573,75
48	11/2021	2.986,99	1,105572	3.302,33	111	12/2015	1.736,83	1,479734	2.570,05
49	8/2014	1.975,90	1,668114	3.296,03	112	5/2012	1.343,51	1,910333	2.566,55
50	4/2019	2.562,57	1,284397	3.291,36					
51	2/2019	2.519,56	1,301275	3.278,64					
52	8/2016	2.337,93	1,389370	3.248,25					
53	11/2019	2.541,07	1,272024	3.232,30					
54	12/2021	2.956,51	1,092894	3.231,15					
55	5/2019	2.519,56	1,276734	3.216,81					
56	3/2018	2.387,04	1,345283	3.211,24					
57	4/2018	2.387,04	1,344345	3.209,01					
58	5/2018	2.387,04	1,341525	3.202,27					
59	6/2018	2.387,04	1,335783	3.188,57					
60	7/2018	2.407,76	1,316951	3.170,90					
61	8/2018	2.407,76	1,313666	3.162,99					
62	8/2020	2.542,86	1,240015	3.153,18					
63	12/2018	2.407,76	1,307788	3.148,84					
							Total:		356.123,41



INSTITUTO DE PREVIDÊNCIA SOCIAL DOS SERVIDORES DE CAJAMAR
ESTADO DE SÃO PAULO

Processo: 2023.02.14755P 31/05/2023
Segurado: FRANCISCO DE ASSIS
Cargo: MOTORISTA DE AMBULÂNCIA **Nível:** 6 **Referência:** A
Matrícula: 13466
Órgão de Origem: DIRETORIA MUNICIPAL DE SAUDE
Assunto: APOSENTADORIA POR IDADE
Regra: Aposentadoria por Idade - Redação E.C. 41/2003
Fundamentação Legal: Art. 40, § 1º, III, "b" da CF/88 com redação da EC nº 41/2003 e art. 51, incisos I a III da Lei Complementar nº 59/2005

Guia Financeira/Planilha de Cálculo de Proventos - Apuração do Provento

Fundamentação Legal de atualização das rem. de contribuição: Artigo 1º, §1º da Lei n. 10.887/2004 c/c Artigo 29-B da Lei n. 8.213/91

Remuneração do Servidor no Cargo Efetivo		
Composição	Lei	Valor
SALÁRIO BASE		1.519,24
A.T.S.		45,58
MÉDIA DE ADICIONAL DE INSALUBRIDADE		156,79
Total		1.721,61

Apuração do Cálculo	
Título	Valor
Valor Médio Apurado	(356123,41 / 112) = 3.179,67
Remuneração do Servidor no Cargo Efetivo	1721,61
Valor Base para Cálculo do Benefício	1721,61

Proventos Proporcionais	
<i>(1721,61 / 12775) * 4312 --> 581,10</i>	
<i>Complemento de Proventos (Art. 201, § 2º da CF) --> 738,90</i>	
Tempo de Contribuição	4312 (11 Anos, 9 Meses e 27 Dias)
Valor do Provento Apurado	581,10
Complemento Constitucional	738,90
Valor do Provento	1.320,00

Observações:

Documento elaborado por:

ALLAN FELIX SILVA NUNES
CHEFE DE DIVISÃO
Em 22/06/23

MARCELO RIBAS DE OLIVEIRA
Diretor do Departamento de Benefícios
Em 22/06/23