

INSTITUTO DE PREVIDÊNCIA SOCIAL DOS SERVIDORES DE CAJAMAR
ESTADO DE SÃO PAULO

PORTARIA Nº 67 DE 05 DE JULHO DE 2023.

Folha nº	15
Proc. nº	230414763
Rubrica	



“Dispõe sobre concessão de Aposentadoria por Tempo de Contribuição ao(à) Sr(a). MARIA CELESTE SILVA OLIVEIRA, servidor efetivo da Prefeitura Municipal de Cajamar”.

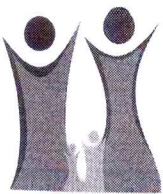
MARCIO ALEXANDRE LACERDA FALCÃO, Diretor Executivo do IPSSC – Instituto de Previdência Social dos Servidores de Cajamar, usando das atribuições que lhe são conferidas pelo artigo 9º, inciso XI e XII da Lei Complementar n.º 124, de 27 de janeiro de 2.011, e;

Considerando que o(a) segurado(a) Sr(a). MARIA CELESTE SILVA OLIVEIRA, requereu a **APOSENTADORIA POR TEMPO DE CONTRIBUIÇÃO** nos termos do Processo n.º **2023.04.14763P**, tendo os requisitos necessários para a concessão do benefício.

RESOLVE:

Art. 1º Fica concedido o benefício de APOSENTADORIA POR TEMPO DE CONTRIBUIÇÃO, ao(à) Sr(a) MARIA CELESTE SILVA OLIVEIRA, Portador(a) da Cédula de Identidade RG N.º [REDACTED] Inscrito(a) no CPF/MF sob o n.º [REDACTED] e no PIS/PASEP n.º [REDACTED], titular do cargo de provimento efetivo de MONITOR EDUCACIONAL, nível de vencimento n.º. 09, nos termos do Anexo II, da LCM n.º. 63/2005, lotado na DEPARTAMENTO PEDAGOGICO DE EDUCACAO INFANTIL.

Art. 2º O provento de APOSENTADORIA POR TEMPO DE CONTRIBUIÇÃO será integral com base na média aritmética simples de 80% das maiores remunerações contribuição desde jul/94 (ou desde o início da contribuição se posterior a esta data. O benefício concedido encontra o fundamento legal nos termos do Art. 40, § 1º, III, "a" da CF/88 com redação da EC 41/2003 e art. 55, incisos I a III da Lei Complementar n.º 59/2005.. O valor nominal do provento de Aposentadoria corresponde a R\$ 2.474,84(Dois mil e quatrocentos e setenta e quatro reais e oitenta e quatro centavos), conforme memória de cálculo que integra os autos.



**INSTITUTO DE PREVIDÊNCIA SOCIAL DOS SERVIDORES DE CAJAMAR
ESTADO DE SÃO PAULO**

PORTARIA Nº 67/2023.

Folha nº	76
Proc. nº	230414763
Rubrica	

Art. 3º O benefício não terá direito à paridade e extensão de vantagens ativo-inativo, sendo corrigido anualmente, na mesma data e nos mesmos índices do reajuste dos benefícios do RGPS/INSS.

Art. 4º Esta Portaria entra em vigor na data de sua publicação com efeitos financeiros a partir de 01/08/2023.


Art. 5º Revogam-se as disposições em contrário.

PUBLIQUE-SE. REGISTRE-SE. CUMPRA-SE.

CAJAMAR/SP, 05 de Julho de 2023.


MARCIO ALEXANDRE LACERDA FALCÃO
Diretor Executivo

Registrada em livro próprio e publicada Diário Oficial do Município, nos termos da legislação em regência.


MARCELO RIBAS DE OLIVEIRA
Diretor Depto. de Benefícios



**INSTITUTO DE PREVIDÊNCIA SOCIAL DOS SERVIDORES DE CAJAMAR
ESTADO DE SÃO PAULO**

Processo: 2023.04.14763P

Data Calculo: 30/06/2023

Segurado: MARIA CELESTE SILVA OLIVEIRA

Cargo: MONITOR Nível: 09
EDUCACIONAL

Matrícula: 9869

Órgão de Origem: DEPARTAMENTO PEDAGOGICO DE EDUCACAO INFANTIL

Assunto: APOSENTADORIA POR TEMPO DE CONTRIBUIÇÃO

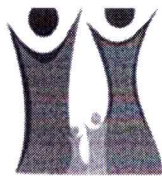
Regra: Apos. Voluntária Tempo Contribuição - Permanente da E.C. 41/2003

Fundamentação Legal: Art. 40, § 1º, III, "a" da CF/88 com redação da EC 41/2003 e art. 55, incisos I a III da Lei Complementar nº 59/2005.

Lista das Remunerações

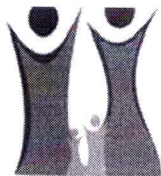
Qtde	Comp.	Remun.	Fator Atualiz.	Remun. Atualiz.	Qtde	Comp.	Remun.	Fator Atualiz.	Remun. Atualiz.	Qtde	Comp.	Remun.	Fator Atualiz.	Remun. Atualiz.
1	5/2023	4.022,21	1,003600	4.036,69	48	6/2019	2.494,57	1,279413	3.191,59	95	7/2015	1.701,55	1,533472	2.609,28
2	4/2023	4.034,99	1,008919	4.070,98	49	5/2019	2.473,06	1,281330	3.168,81	96	6/2015	1.701,55	1,545273	2.629,36
3	3/2023	4.022,21	1,015376	4.084,06	50	4/2019	2.473,06	1,289021	3.187,83	97	5/2015	1.686,36	1,580573	2.631,69
4	2/2023	4.022,21	1,023194	4.115,50	51	3/2019	2.473,06	1,298947	3.212,37	98	4/2015	1.686,36	1,571659	2.650,38
5	1/2023	4.022,21	1,027901	4.134,43	52	2/2019	2.473,06	1,305960	3.229,72	99	3/2015	1.686,36	1,595388	2.690,40
6	12/2022	3.769,85	1,034995	3.901,78	53	1/2019	2.473,06	1,310664	3.241,35	100	2/2015	1.686,36	1,613887	2.721,59
7	11/2022	3.769,85	1,038926	3.916,60	54	12/2018	2.383,67	1,312496	3.128,56	101	1/2015	1.686,36	1,637779	2.761,88
8	10/2022	3.769,85	1,043809	3.935,00	55	11/2018	2.383,67	1,309214	3.120,73	102	12/2014	1.584,77	1,647932	2.611,59
9	9/2022	3.769,85	1,040470	3.922,42	56	10/2018	2.383,67	1,314448	3.133,21	103	11/2014	1.584,77	1,656671	2.625,44
10	8/2022	3.769,85	1,037245	3.910,26	57	9/2018	2.383,67	1,318395	3.142,62	104	10/2014	1.584,77	1,662968	2.635,42
11	7/2022	3.769,85	1,031021	3.886,79	58	8/2018	2.383,67	1,318395	3.142,62	105	9/2014	1.584,77	1,671112	2.648,33
12	6/2022	3.769,85	1,037412	3.910,89	59	7/2018	2.383,67	1,321692	3.150,48	106	8/2014	1.584,77	1,674119	2.653,09
13	5/2022	3.769,85	1,042081	3.928,49	60	6/2018	2.383,67	1,340592	3.195,53	107	7/2014	1.584,77	1,676296	2.656,54
14	4/2022	3.769,85	1,052921	3.969,35	61	5/2018	2.362,95	1,346354	3.181,37	108	6/2014	1.584,77	1,680653	2.663,45
15	3/2022	3.769,85	1,070924	4.037,22	62	4/2018	2.362,95	1,349185	3.188,06	109	5/2014	1.570,49	1,690739	2.655,29
16	2/2022	3.828,02	1,081632	4.140,51	63	3/2018	2.362,95	1,350126	3.190,28	110	4/2014	1.570,49	1,703929	2.676,00
17	1/2022	3.805,10	1,088880	4.143,30	64	2/2018	2.097,39	1,352561	2.836,85	111	3/2014	1.570,49	1,717900	2.697,94
18	12/2021	3.239,47	1,096828	3.553,14	65	1/2018	2.097,39	1,355673	2.843,37	112	2/2014	1.361,10	1,728894	2.353,20
19	11/2021	3.239,47	1,109552	3.594,36	66	12/2017	2.037,29	1,359192	2.769,07	113	1/2014	1.832,20	1,739784	3.187,63
20	10/2021	3.239,47	1,109663	3.594,72	67	11/2017	2.037,29	1,361638	2.774,05	114	12/2013	1.482,82	1,752311	2.598,36
21	9/2021	3.239,47	1,122976	3.637,85	68	10/2017	2.037,29	1,366679	2.784,32	115	11/2013	1.482,82	1,761775	2.612,40
22	8/2021	3.239,47	1,132863	3.669,88	69	9/2017	1.962,24	1,366405	2.681,21	116	10/2013	1.482,82	1,772527	2.628,34
23	7/2021	3.239,47	1,144414	3.707,29	70	8/2017	2.037,29	1,365998	2.782,93	117	9/2013	1.482,82	1,777308	2.635,43
24	6/2021	3.239,47	1,151283	3.729,55	71	7/2017	2.037,29	1,368317	2.787,66	118	8/2013	1.482,82	1,780149	2.639,64
25	5/2021	3.239,47	1,162337	3.765,36	72	6/2017	2.033,72	1,364212	2.774,43	119	7/2013	1.482,82	1,777834	2.636,21
26	4/2021	3.239,47	1,166750	3.779,65	73	5/2017	2.019,42	1,369125	2.764,84	120	6/2013	1.482,82	1,782815	2.643,59
27	3/2021	3.239,47	1,176786	3.812,16	74	4/2017	2.019,42	1,370223	2.767,06	121	5/2013	1.469,34	1,789054	2.628,73
28	2/2021	3.023,50	1,186436	3.587,19	75	3/2017	2.019,42	1,374605	2.775,90	122	4/2013	1.469,34	1,799607	2.644,23
29	1/2021	3.563,41	1,189640	4.239,18	76	2/2017	2.019,42	1,377898	2.782,55	123	3/2013	1.469,34	1,810408	2.660,10
30	12/2020	3.099,38	1,207010	3.740,98	77	1/2017	2.019,42	1,383691	2.794,25	124	2/2013	1.469,34	1,819823	2.673,94
31	11/2020	3.099,38	1,218474	3.776,51	78	12/2016	1.889,91	1,385627	2.618,71	125	1/2013	1.476,03	1,836566	2.710,83
32	10/2020	3.099,38	1,229318	3.810,12	79	11/2016	1.889,91	1,386594	2.620,54	126	12/2012	1.388,27	1,850149	2.568,51
33	9/2020	3.126,10	1,240013	3.876,40	80	10/2016	1.889,91	1,388955	2.625,00	127	11/2012	1.388,27	1,860143	2.582,38
34	8/2020	3.126,10	1,244479	3.890,37	81	9/2016	1.889,91	1,390068	2.627,10	128	10/2012	1.388,27	1,873353	2.600,72
35	7/2020	3.126,10	1,249955	3.907,48	82	8/2016	1.889,91	1,394372	2.635,24	129	9/2012	1.388,27	1,885156	2.617,11
36	6/2020	3.126,10	1,253706	3.919,21	83	7/2016	1.889,91	1,403298	2.652,11	130	8/2012	1.388,27	1,893635	2.628,88
37	5/2020	3.099,38	1,250565	3.875,98	84	6/2016	1.889,91	1,409894	2.664,57	131	7/2012	1.388,27	1,901777	2.640,18
38	4/2020	3.099,38	1,247693	3.867,07	85	5/2016	1.883,10	1,420892	2.675,68	132	6/2012	1.388,27	1,906721	2.647,04
39	3/2020	3.099,38	1,249940	3.874,04	86	4/2016	1.883,10	1,429983	2.692,80	133	5/2012	1.375,53	1,917210	2.637,18
40	2/2020	3.099,38	1,252064	3.880,62	87	3/2016	1.883,10	1,436277	2.704,65	134	4/2012	1.375,53	1,929483	2.654,06
41	1/2020	3.114,31	1,254445	3.906,73	88	2/2016	1.757,56	1,449922	2.548,32	135	3/2012	1.375,53	1,932952	2.658,83
42	12/2019	2.494,57	1,269746	3.167,47	89	1/2016	2.071,41	1,471818	3.048,74	136	2/2012	1.375,53	1,940494	2.669,21
43	11/2019	2.494,57	1,276603	3.184,58	90	12/2015	1.701,55	1,485061	2.526,91	137	1/2012	1.375,53	1,950393	2.682,82
44	10/2019	2.494,57	1,277114	3.185,85	91	11/2015	1.701,55	1,501545	2.554,95	138	12/2011	1.291,58	1,961506	2.533,44
45	9/2019	2.494,57	1,276474	3.184,25	92	10/2015	1.701,55	1,513108	2.574,63	139	11/2011	1.291,58	1,972684	2.547,88
46	8/2019	2.494,57	1,278006	3.188,08	93	9/2015	1.701,55	1,520823	2.587,76	140	10/2011	1.291,58	1,979003	2.556,04
47	7/2019	2.494,57	1,279286	3.191,27	94	8/2015	1.701,55	1,524623	2.594,22	141	9/2011	1.291,58	1,987907	2.567,54





INSTITUTO DE PREVIDÊNCIA SOCIAL DOS SERVIDORES DE CAJAMAR
ESTADO DE SÃO PAULO

Qtde	Comp.	Remun.	Fator Atualiz.	Remun. Atualiz.	Qtde	Comp.	Remun.	Fator Atualiz.	Remun. Atualiz.
142	8/2011	1.291,58	1,996257	2.578,33	199	11/2006	608,04	2,596989	1.579,07
143	7/2011	1.291,58	1,996257	2.578,33	200	10/2006	608,04	2,608158	1.585,86
144	6/2011	1.291,58	2,000645	2.583,99	201	9/2006	608,04	2,612333	1.588,40
145	5/2011	1.279,62	2,012049	2.574,66	202	8/2006	608,04	2,611810	1.588,08
146	4/2011	1.279,62	2,026533	2.593,19	203	7/2006	608,04	2,614684	1.589,83
147	3/2011	1.279,62	2,039916	2.610,32	204	6/2006	608,04	2,612852	1.588,72
148	2/2011	1.236,97	2,050925	2.536,93	205	5/2006	608,04	2,616252	1.590,79
149	1/2011	1.757,99	2,070205	3.639,40	206	4/2006	608,04	2,619386	1.592,69
150	12/2010	1.129,18	2,082631	2.351,67	207	3/2006	615,26	2,626458	1.615,95
151	11/2010	1.129,18	2,104080	2.375,89	208	2/2006	357,60	2,632501	1.320,00
152	10/2010	1.129,18	2,123439	2.397,74	209	1/2006	180,00	2,642502	1.320,00
153	9/2010	1.129,18	2,134903	2.410,69	210	12/2005	300,00	2,653075	1.320,00
154	8/2010	1.129,18	2,133404	2.409,00	211	11/2005	300,00	2,667399	1.320,00
155	7/2010	1.129,18	2,131915	2.407,32	212	10/2005	300,00	2,682876	1.320,00
156	6/2010	1.129,18	2,129566	2.404,66	213	9/2005	300,00	2,686900	1.320,00
157	5/2010	1.129,18	2,138726	2.415,01	214	8/2005	300,00	2,686900	1.320,00
158	4/2010	1.129,18	2,154337	2.432,63	215	7/2005	300,00	2,687699	1.320,00
159	3/2010	1.129,18	2,169630	2.449,90	216	6/2005	319,73	2,684746	1.320,00
160	2/2010	1.053,90	2,184822	2.302,58	217	5/2005	596,00	2,703543	1.611,31
161	1/2010	1.618,49	2,204047	3.567,23	218	4/2005	596,00	2,728143	1.625,97
162	12/2009	1.082,53	2,209336	2.391,67	219	3/2005	596,00	2,748057	1.637,84
163	11/2009	1.082,53	2,217511	2.400,52	220	2/2005	576,13	2,760150	1.590,21
164	10/2009	1.082,53	2,222836	2.406,29	221	1/2005	834,40	2,775883	2.316,20
165	9/2009	693,75	2,226391	1.544,56	222	12/2004	260,00	2,799760	1.320,00
166	8/2009	693,75	2,228171	1.545,79	223	11/2004	260,00	2,812072	1.320,00
167	7/2009	693,75	2,233294	1.549,35	224	10/2004	260,00	2,816853	1.320,00
168	6/2009	693,75	2,242683	1.555,86	225	9/2004	260,00	2,821645	1.320,00
169	5/2009	693,75	2,256139	1.565,20	226	8/2004	260,00	2,835757	1.320,00
170	4/2009	693,75	2,268540	1.573,80	227	7/2004	260,00	2,856447	1.320,00
171	3/2009	693,75	2,273081	1.576,95	228	6/2004	260,00	2,870729	1.320,00
172	2/2009	624,38	2,280122	1.423,66	229	5/2004	596,00	2,882218	1.717,80
173	1/2009	1.017,50	2,294725	2.334,88	230	4/2004	596,00	2,894028	1.724,84
174	12/2008	655,10	2,301373	1.507,63	231	3/2004	596,00	2,910529	1.734,68
175	11/2008	655,10	2,310124	1.513,36	232	2/2004	596,00	2,921879	1.741,44
176	10/2008	655,10	2,321670	1.520,93	233	1/2004	596,00	2,945255	1.755,37
177	9/2008	655,10	2,325156	1.523,21	234	12/2003	596,00	2,962927	1.765,90
178	8/2008	655,10	2,330034	1.526,41	235	11/2003	596,00	2,977146	1.774,38
179	7/2008	655,10	2,343554	1.535,26	236	10/2003	596,00	2,990248	1.782,19
180	6/2008	655,10	2,364878	1.549,23	237	9/2003	240,00	3,021645	1.320,00
181	5/2008	655,10	2,387578	1.564,10	238	8/2003	240,00	3,040377	1.320,00
182	4/2008	655,10	2,402860	1.574,11	239	7/2003	240,00	3,034298	1.320,00
183	3/2008	655,10	2,415115	1.582,14	240	6/2003	216,00	3,013064	1.320,00
184	2/2008	655,10	2,427428	1.590,21	241	12/2002	28,50	3,256568	1.320,00
185	1/2008	873,47	2,444177	2.134,92	242	11/2002	380,00	3,446755	1.320,00
186	12/2007	627,13	2,467886	1.547,69	243	10/2002	285,00	3,591858	1.320,00
187	11/2007	627,13	2,478495	1.554,34	244	9/2002	285,00	3,686679	1.320,00
188	10/2007	627,13	2,485930	1.559,00	245	8/2002	285,00	3,773695	1.320,00
189	9/2007	627,13	2,492151	1.562,90	246	7/2002	285,00	3,851051	1.320,00
190	8/2007	627,13	2,506857	1.572,13	247	6/2002	285,00	3,918057	1.320,00
191	7/2007	627,13	2,514885	1.577,16	248	5/2002	285,00	3,961548	1.320,00
192	6/2007	627,13	2,522673	1.582,04	249	4/2002	285,00	3,989277	1.320,00
193	5/2007	627,13	2,529231	1.586,16	250	3/2002	283,00	3,993665	1.320,00
194	4/2007	627,13	2,535807	1.590,28	251	2/2002	283,00	4,000861	1.320,00
195	3/2007	627,13	2,546972	1.597,28	252	1/2002	283,00	4,008460	1.320,00
196	2/2007	627,13	2,557666	1.603,99	253	12/2001	377,33	4,015676	1.515,24
197	1/2007	822,24	2,570200	2.113,32	254	11/2001	283,00	4,046193	1.320,00
198	12/2006	557,30	2,586132	1.441,25	255	10/2001	283,00	4,104857	1.320,00
					256	9/2001	283,00	4,120465	1.320,00
					257	8/2001	283,00	4,157547	1.320,00
					258	7/2001	283,00	4,224898	1.320,00
					259	6/2001	283,00	4,286584	1.320,00
					260	5/2001	283,00	4,305444	1.320,00
					261	4/2001	283,00	4,354093	1.320,00
					262	3/2001	280,10	4,388930	1.320,00
					263	2/2001	280,10	4,403847	1.320,00



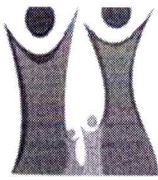
INSTITUTO DE PREVIDÊNCIA SOCIAL DOS SERVIDORES DE CAJAMAR ESTADO DE SÃO PAULO

264	1/2001	280,10	4,425420	1.320,00
265	12/2000	280,10	4,459064	1.320,00
266	11/2000	373,47	4,476449	1.671,82
267	10/2000	280,10	4,493011	1.320,00
268	9/2000	280,10	4,524015	1.320,00
269	8/2000	280,10	4,606350	1.320,00
270	7/2000	280,10	4,710459	1.320,00
271	6/2000	280,10	4,754262	1.331,67
272	5/2000	280,10	4,786117	1.340,59
273	4/2000	280,10	4,792345	1.342,34
274	3/2000	278,60	4,800967	1.337,55
275	2/2000	278,60	4,810089	1.340,09
276	1/2000	278,60	4,859151	1.353,76
277	12/1999	278,60	4,918916	1.370,41
278	11/1999	278,60	5,043367	1.405,08
279	10/1999	278,60	5,138684	1.431,64
280	9/1999	278,60	5,214223	1.452,68
281	8/1999	366,93	5,289832	1.941,00
282	7/1999	278,60	5,373938	1.497,18
283	6/1999	278,60	5,428751	1.512,45
284	5/1999	278,60	5,428751	1.512,45
285	4/1999	278,00	5,430383	1.509,65
286	3/1999	278,00	5,537901	1.539,54
287	2/1999	278,00	5,783786	1.607,89
288	1/1999	366,33	5,850300	2.143,14
289	12/1998	278,00	5,907631	1.642,32
290	11/1998	277,99	5,907631	1.642,26
291	10/1998	277,99	5,907631	1.642,26
292	9/1998	277,99	5,907631	1.642,26
293	8/1998	277,99	5,907631	1.642,26
294	7/1998	277,99	5,907631	1.642,26
295	6/1998	277,99	5,924173	1.646,86
296	5/1998	277,99	5,937798	1.650,65
297	4/1998	278,00	5,937798	1.650,71
298	3/1998	290,49	5,951452	1.728,84
299	2/1998	262,86	5,952644	1.564,71
300	1/1998	262,95	6,005027	1.579,02
301	12/1997	262,86	6,046466	1.589,37
302	11/1997	262,86	6,096650	1.602,57
303	10/1997	120,00	6,117380	1.320,00
304	9/1997	262,86	6,153476	1.617,50
305	8/1997	262,86	6,153476	1.617,50
306	7/1997	120,00	6,159007	1.320,00
307	8/1996	145,99	6,555239	1.320,00
308	7/1996	136,25	6,626696	1.320,00
309	6/1996	145,99	6,707540	1.320,00
310	5/1996	136,25	6,820225	1.320,00
311	4/1996	146,00	6,867967	1.320,00
312	3/1996	194,62	6,887885	1.340,52
313	2/1996	146,00	6,936791	1.320,00
314	1/1996	146,00	7,038062	1.320,00
315	12/1995	146,00	7,154195	1.320,00
316	11/1995	146,00	7,262221	1.320,00
317	10/1995	110,00	7,363892	1.320,00
318	9/1995	110,00	7,450052	1.320,00
319	8/1995	110,00	7,526043	1.320,00
320	7/1995	110,00	7,711186	1.320,00
321	6/1995	111,25	7,851522	1.320,00
322	5/1995	108,75	8,053310	1.320,00
323	4/1995	145,00	8,207934	1.320,00
324	3/1995	108,74	8,323668	1.320,00
325	2/1995	108,71	8,406064	1.320,00
326	1/1995	108,71	8,546450	1.320,00
327	12/1994	108,71	8,733617	1.320,00
328	11/1994	86,96	9,019207	1.320,00
329	10/1994	86,96	9,186962	1.320,00




**INSTITUTO DE PREVIDÊNCIA SOCIAL DOS SERVIDORES DE CAJAMAR
ESTADO DE SÃO PAULO**

330	9/1994	86,96	9,325690	1.320,00
331	8/1994	86,95	9,834870	1.320,00
332	7/1994	86,95	10,43283	1.320,00
Total:				744.271,92



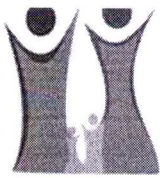
INSTITUTO DE PREVIDÊNCIA SOCIAL DOS SERVIDORES DE CAJAMAR
ESTADO DE SÃO PAULO

Qtde	Comp.	Remun.	Fator Atualiz.	Remun. Atualiz.
189	7/1998	277,99	5,907631	1.642,26
190	3/2005	596,00	2,748057	1.637,84
191	4/2005	596,00	2,728143	1.625,97
192	9/1997	262,86	6,153476	1.617,50
193	8/1997	262,86	6,153476	1.617,50
194	3/2006	615,26	2,626458	1.615,95
195	5/2005	596,00	2,703543	1.611,31
196	2/1999	278,00	5,783786	1.607,89
197	2/2007	627,13	2,557666	1.603,99
198	11/1997	262,86	6,096650	1.602,57
199	3/2007	627,13	2,546972	1.597,28
200	4/2006	608,04	2,619386	1.592,69
201	5/2006	608,04	2,616252	1.590,79
202	4/2007	627,13	2,535807	1.590,28
203	2/2008	655,10	2,427428	1.590,21
204	2/2005	576,13	2,760150	1.590,21
205	7/2006	608,04	2,614684	1.589,83
206	12/1997	262,86	6,046466	1.589,37
207	6/2006	608,04	2,612852	1.588,72
208	9/2006	608,04	2,612333	1.588,40
209	8/2006	608,04	2,611810	1.588,08
210	5/2007	627,13	2,529231	1.586,16
211	10/2006	608,04	2,608158	1.585,86
212	3/2008	655,10	2,415115	1.582,14
213	6/2007	627,13	2,522673	1.582,04
214	11/2006	608,04	2,596989	1.579,07
215	1/1998	262,95	6,005027	1.579,02
216	7/2007	627,13	2,514885	1.577,16
217	3/2009	693,75	2,273081	1.576,95
218	4/2008	655,10	2,402860	1.574,11
219	4/2009	693,75	2,268540	1.573,80
220	8/2007	627,13	2,506857	1.572,13
221	5/2009	693,75	2,256139	1.565,20
222	2/1998	262,86	5,952644	1.564,71
223	5/2008	655,10	2,387578	1.564,10
224	9/2007	627,13	2,492151	1.562,90
225	10/2007	627,13	2,485930	1.559,00
226	6/2009	693,75	2,242683	1.555,86
227	11/2007	627,13	2,478495	1.554,34
228	7/2009	693,75	2,233294	1.549,35
229	6/2008	655,10	2,364878	1.549,23
230	12/2007	627,13	2,467886	1.547,69
231	8/2009	693,75	2,228171	1.545,79
232	9/2009	693,75	2,226391	1.544,56
233	3/1999	278,00	5,537901	1.539,54
234	7/2008	655,10	2,343554	1.535,26
235	8/2008	655,10	2,330034	1.526,41
236	9/2008	655,10	2,325156	1.523,21
237	10/2008	655,10	2,321670	1.520,93
238	12/2001	377,33	4,015676	1.515,24
239	11/2008	655,10	2,310124	1.513,36
240	6/1999	278,60	5,428751	1.512,45
241	5/1999	278,60	5,428751	1.512,45
242	4/1999	278,00	5,430383	1.509,65
243	12/2008	655,10	2,301373	1.507,63
244	7/1999	278,60	5,373938	1.497,18
245	9/1999	278,60	5,214223	1.452,68
246	12/2006	557,30	2,586132	1.441,25
247	10/1999	278,60	5,138684	1.431,64
248	2/2009	624,38	2,280122	1.423,66
249	11/1999	278,60	5,043367	1.405,08
250	12/1999	278,60	4,918916	1.370,41
251	1/2000	278,60	4,859151	1.353,76
252	4/2000	280,10	4,792345	1.342,34
253	5/2000	280,10	4,786117	1.340,59



**INSTITUTO DE PREVIDÊNCIA SOCIAL DOS SERVIDORES DE CAJAMAR
ESTADO DE SÃO PAULO**

254	3/1996	194,62	6,887885	1.340,52
255	2/2000	278,60	4,810089	1.340,09
256	3/2000	278,60	4,800967	1.337,55
257	6/2000	280,10	4,754262	1.331,67
258	9/2005	300,00	2,686900	1.320,00
259	8/2005	300,00	2,686900	1.320,00
260	7/2005	300,00	2,687699	1.320,00
261	6/2005	319,73	2,684746	1.320,00
262	10/2000	280,10	4,493011	1.320,00
263	9/2000	280,10	4,524015	1.320,00
264	8/2000	280,10	4,606350	1.320,00
265	7/2000	280,10	4,710459	1.320,00
Total:			655.831,92	



INSTITUTO DE PREVIDÊNCIA SOCIAL DOS SERVIDORES DE CAJAMAR
ESTADO DE SÃO PAULO

Processo: 2023.04.14763P 30/06/2023
Segurado: MARIA CELESTE SILVA OLIVEIRA
Cargo: MONITOR EDUCACIONAL **Nível:** 09
Matrícula: 9869
Órgão de Origem: DEPARTAMENTO PEDAGOGICO DE EDUCACAO INFANTIL
Assunto: APOSENTADORIA POR TEMPO DE CONTRIBUIÇÃO
Regra: Apos. Voluntária Tempo Contribuição - Permanente da E.C. 41/2003
Fundamentação Legal: Art. 40, § 1º, III, "a" da CF/88 com redação da EC 41/2003 e art. 55, incisos I a III da Lei Complementar nº 59/2005.

Guia Financeira/Planilha de Cálculo de Proventos - Apuração do Provento


Fundamentação Legal de atualização das rem. de contribuição: Artigo 1º, §1º da Lei n. 10.887/2004 c/c Artigo 29-B da Lei n. 8.213/91


Remuneração do Servidor no Cargo Efetivo		
Composição	Lei	Valor
SALÁRIO BASE		3.408,65
A.T.S.		613,56
Total		4.022,21

Apuração do Cálculo	
Título	Valor
Valor Médio Apurado	(655831,92 / 265) = 2.474,84
Remuneração do Servidor no Cargo Efetivo	4022,21
Valor Base para Cálculo do Benefício	2474,84

Proventos Integrais	
Tempo de Contribuição	12419 (34 Anos e 9 Dias)
Valor do Provento Apurado	2.474,84
Complemento Constitucional	0,00
Valor do Provento	2.474,84

Observações:

Documento elaborado por:

ALLAN FÉLIX SILVA NUNES
CHEFE DE DIVISÃO
Em 05.07.23


MARCELO RIBAS DE OLIVEIRA
Diretor do Departamento de Benefícios
Em 05.07.23