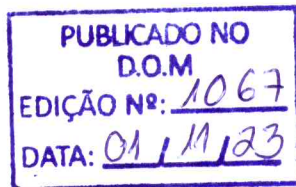


INSTITUTO DE PREVIDÊNCIA SOCIAL DOS SERVIDORES DE CAJAMAR  
ESTADO DE SÃO PAULO

PORTARIA N.º 118 de 25 de Outubro de 2023.



“Dispõe sobre a concessão do benefício de Aposentadoria por Idade ao(a) servidor(a) Sr(a). ALZERINA PEDROZA DE CARVALHO, servidor ativo da Prefeitura Municipal de Cajamar, e dá outras providências.”

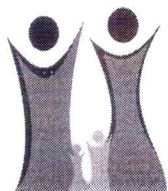
**LUIZ HENRIQUE MIRANDA TEIXEIRA**, Diretor Executivo do IPSSC, INSTITUTO DE PREVIDENCIA SOCIAL DOS SERVIDORES DE CAJAMAR, Estado de SP, usando das atribuições que lhe são conferidas pelo artigo 9º, inciso XI e XII da Lei Complementar n.º 124, de 27 de janeiro de 2.011, e no uso de suas atribuições legais; e

**CONSIDERANDO** que o segurado Sr(a). ALZERINA PEDROZA DE CARVALHO, requereu a **APOSENTADORIA POR IDADE**, nos termos do Processo n.º **2023.02.14806P**, tendo os requisitos necessários para a concessão do benefício;

**RESOLVE:**

**Art. 1º** Fica concedido o benefício de APOSENTADORIA POR IDADE, ao(à) Sr(a) ALZERINA PEDROZA DE CARVALHO, Portador(a) da Cédula de Identidade RG N.º [REDACTED] Inscrito(a) no CPF/MF sob o n.º [REDACTED] e no PIS/PASEP n.º [REDACTED] titular do cargo de provimento efetivo de PROFESSOR DE DESENVOLVIMENTO INFANTIL, nível de vencimento n.º 9, Referência A, nos termos do Anexo II, da LCM n.º 63/2005, lotado na FUNDO DE DES DE EDUCAC BASICA FUNDEB 60 I.

**Art. 2º** O provento de APOSENTADORIA POR IDADE será proporcional com base na média aritmética simples de 80% das maiores remunerações contribuição desde jul/94, **ou desde o início da contribuição se posterior a esta data**. O benefício concedido encontra o fundamento legal nos termos do Art. 40, § 1º, III, "b" da CF/88 com redação da EC n.º 41/2003 e art. 51, incisos I a III da Lei Complementar n.º 59/2005. O valor nominal do provento de Aposentadoria corresponde a R\$ 5167,79 (Cinco mil e



**INSTITUTO DE PREVIDÊNCIA SOCIAL DOS SERVIDORES DE CAJAMAR  
ESTADO DE SÃO PAULO**

**Portaria Nº117 /201 - FLS.02**

cento e sessenta e sete reais e setenta e nove centavos), conforme memória de cálculo que integra os autos.

**Art. 3º** O benefício não terá direito à paridade e extensão de vantagens ativo-inativo, sendo corrigido na mesma data e nos mesmos índices aplicado RGPS.

**Art. 4º** Esta Portaria entra em vigor na data de sua publicação, com efeitos financeiros a partir de 01/11/2023.

**Art. 5º** Revogam-se as disposições em contrário.


**PUBLIQUE-SE. REGISTRE-SE. CUMPRA-SE.**

CAJAMAR/SP, 25 de Outubro de 2023.



**LUIZ HENRIQUE MIRANDA TEIXEIRA**  
DIRETOR EXECUTIVO

Registrada em livro próprio e publicada Diário Oficial do Município, nos termos da legislação em regência.



**MARCELO RIBAS DE OLIVEIRA**  
Diretor Depto. de Benefícios



**INSTITUTO DE PREVIDÊNCIA SOCIAL DOS SERVIDORES DE CAJAMAR  
ESTADO DE SÃO PAULO**

Processo: 2023.02.14806P

Data Calculo: 31/07/2023

Segurado: ALZERINA PEDROZA DE CARVALHO

Cargo: PROFESSOR DE DESENVOLVIMENTO INFANTIL      Nível: II      Referência: A

Matrícula: 12392

Órgão de Origem: FUNDO DE DES DE EDUCAC BASICA FUNDEB 60 I

Assunto: APOSENTADORIA POR IDADE

Regra: Aposentadoria por Idade - Redação E.C. 41/2003

Fundamentação Legal: Art. 40, § 1º, III, "b" da CF/88 com redação da EC nº 41/2003 e art. 51, incisos I a III da Lei Complementar nº 59/2005

**Lista das Remunerações**

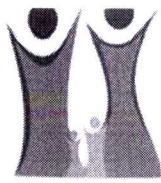
Qtde	Comp.	Remun.	Fator Atualiz.	Remun. Atualiz.	Qtde	Comp.	Remun.	Fator Atualiz.	Remun. Atualiz.	Qtde	Comp.	Remun.	Fator Atualiz.	Remun. Atualiz.
1	6/2023	6.891,41	0,999000	6.884,52	48	7/2019	4.618,77	1,278007	5.902,82	95	8/2015	3.605,60	1,523098	5.491,68
2	5/2023	6.891,41	1,002596	6.909,30	49	6/2019	4.618,77	1,278134	5.903,41	96	7/2015	3.611,15	1,531939	5.532,06
3	4/2023	6.891,41	1,007910	6.945,92	50	5/2019	4.618,77	1,280049	5.912,25	97	6/2015	3.616,62	1,543728	5.583,08
4	3/2023	6.891,41	1,014361	6.990,38	51	4/2019	4.618,77	1,287732	5.947,74	98	5/2015	4.260,48	1,559012	6.642,14
5	2/2023	6.891,41	1,022171	7.044,20	52	3/2019	4.618,77	1,297648	5.993,54	99	4/2015	3.252,56	1,570087	5.106,80
6	1/2023	6.891,41	1,026873	7.076,60	53	2/2019	4.618,77	1,304654	6.025,90	100	3/2015	3.252,56	1,593793	5.183,91
7	12/2022	6.598,37	1,033960	6.822,45	54	1/2019	4.618,77	1,309353	6.047,60	101	2/2015	3.237,57	1,612273	5.219,85
8	11/2022	6.539,45	1,037887	6.787,21	55	12/2018	4.451,83	1,311184	5.837,17	102	1/2015	3.814,79	1,636141	6.241,53
9	10/2022	6.539,45	1,042765	6.819,11	56	11/2018	4.451,83	1,307905	5.822,57	103	12/2014	2.898,11	1,646284	4.771,11
10	9/2022	6.539,45	1,039430	6.797,30	57	10/2018	4.451,83	1,313134	5.845,85	104	11/2014	2.959,07	1,655014	4.897,30
11	8/2022	6.539,45	1,036208	6.776,23	58	9/2018	4.451,83	1,317077	5.863,40	105	10/2014	3.178,80	1,661305	5.280,96
12	7/2022	6.539,45	1,029990	6.735,57	59	8/2018	4.451,83	1,317077	5.863,40	106	9/2014	3.289,94	1,669441	5.492,36
13	6/2022	6.539,45	1,036375	6.777,32	60	7/2018	4.451,83	1,320370	5.878,06	107	8/2014	3.122,30	1,672445	5.221,88
14	5/2022	6.539,45	1,041039	6.807,82	61	6/2018	4.451,83	1,339251	5.962,12	108	7/2014	2.974,31	1,674620	4.980,84
15	4/2022	6.539,45	1,051868	6.878,64	62	5/2018	4.451,83	1,345008	5.987,75	109	6/2014	2.880,36	1,678972	4.836,04
16	3/2022	6.555,81	1,069853	7.013,75	63	4/2018	4.451,83	1,347836	6.000,34	110	5/2014	2.648,74	1,689048	4.473,85
17	2/2022	7.405,39	1,080550	8.001,89	64	3/2018	4.451,83	1,348776	6.004,52	111	4/2014	2.648,74	1,702225	4.508,75
18	1/2022	5.677,64	1,087791	6.176,09	65	2/2018	4.451,83	1,351208	6.015,35	112	3/2014	2.648,74	1,716182	4.545,72
19	12/2021	5.156,84	1,095731	5.650,51	66	1/2018	4.451,83	1,354317	6.029,19	113	2/2014	2.648,74	1,727165	4.574,81
20	11/2021	5.156,84	1,108442	5.716,06	67	12/2017	4.324,25	1,357833	5.871,61	114	1/2014	2.648,74	1,738044	4.603,63
21	10/2021	5.156,84	1,108553	5.716,63	68	11/2017	4.324,25	1,360276	5.882,17	115	12/2013	2.500,93	1,750559	4.378,03
22	9/2021	5.156,84	1,121853	5.785,22	69	10/2017	4.324,25	1,365312	5.903,95	116	11/2013	2.500,93	1,760013	4.401,67
23	8/2021	5.169,74	1,131730	5.850,75	70	9/2017	4.321,71	1,365039	5.899,30	117	10/2013	2.500,93	1,770754	4.428,53
24	7/2021	5.221,36	1,143270	5.969,42	71	8/2017	4.313,44	1,364632	5.886,26	118	9/2013	2.500,93	1,775531	4.440,48
25	6/2021	5.195,55	1,150132	5.975,57	72	7/2017	4.335,60	1,366949	5.926,54	119	8/2013	2.500,93	1,778369	4.447,58
26	5/2021	5.208,46	1,161175	6.047,93	73	6/2017	4.318,98	1,362848	5.886,11	120	7/2013	2.500,93	1,776056	4.441,79
27	4/2021	5.221,36	1,165583	6.085,93	74	5/2017	4.341,14	1,367756	5.937,62	121	6/2013	2.500,93	1,781032	4.454,24
28	3/2021	5.156,84	1,175609	6.062,43	75	4/2017	4.290,18	1,368853	5.872,63	122	5/2013	2.500,93	1,787265	4.469,82
29	2/2021	5.156,84	1,185250	6.112,14	76	3/2017	4.268,64	1,373230	5.861,82	123	4/2013	2.500,93	1,797807	4.496,19
30	1/2021	5.156,12	1,188450	6.127,79	77	2/2017	4.268,02	1,376520	5.875,01	124	3/2013	2.500,93	1,808598	4.523,18
31	12/2020	4.933,06	1,205803	5.948,30	78	1/2017	4.285,04	1,382307	5.923,24	125	2/2013	2.500,93	1,818003	4.546,70
32	11/2020	4.933,06	1,217256	6.004,80	79	12/2016	4.031,47	1,384241	5.580,53	126	1/2013	2.500,93	1,834729	4.588,53
33	10/2020	4.933,06	1,228089	6.058,24	80	11/2016	4.031,47	1,385207	5.584,42	127	12/2012	2.362,93	1,848299	4.367,40
34	9/2020	4.933,06	1,238773	6.110,94	81	10/2016	4.031,47	1,387566	5.593,93	128	11/2012	2.362,93	1,858283	4.390,99
35	8/2020	4.933,06	1,243235	6.132,95	82	9/2016	4.031,47	1,388678	5.598,41	129	10/2012	2.362,93	1,871480	4.422,18
36	7/2020	4.933,06	1,248705	6.159,94	83	8/2016	4.031,47	1,392978	5.615,75	130	9/2012	2.362,93	1,883271	4.450,04
37	6/2020	4.933,06	1,252452	6.178,42	84	7/2016	4.043,09	1,401895	5.667,99	131	8/2012	2.362,93	1,891741	4.470,05
38	5/2020	4.933,06	1,249314	6.162,94	85	6/2016	4.040,00	1,408484	5.690,28	132	7/2012	2.362,93	1,899875	4.489,27
39	4/2020	4.888,62	1,246445	6.093,40	86	5/2016	4.278,06	1,419471	6.072,58	133	6/2012	2.362,93	1,904814	4.500,94
40	3/2020	4.888,62	1,248690	6.104,37	87	4/2016	4.112,82	1,428553	5.875,38	134	5/2012	2.362,93	1,915293	4.525,70
41	2/2020	4.888,62	1,250812	6.114,74	88	3/2016	3.990,33	1,434841	5.725,49	135	4/2012	2.362,93	1,927554	4.554,68
42	1/2020	4.918,86	1,253191	6.164,27	89	2/2016	3.712,97	1,448472	5.378,13	136	3/2012	2.433,65	1,931019	4.699,42
43	12/2019	4.686,66	1,268476	5.944,92	90	1/2016	4.506,76	1,470346	6.626,50	137	2/2012	2.426,16	1,938554	4.703,24
44	11/2019	4.686,66	1,275326	5.977,02	91	12/2015	3.605,64	1,483576	5.349,24	138	1/2012	2.173,48	1,948443	4.234,90
45	10/2019	4.686,66	1,275837	5.979,41	92	11/2015	3.611,11	1,500043	5.416,82	139	12/2011	2.321,60	1,959544	4.549,28
46	9/2019	4.618,77	1,275198	5.889,85	93	10/2015	3.622,13	1,511595	5.475,19	140	11/2011	1.674,44	1,970711	3.299,84
47	8/2019	4.618,77	1,276728	5.896,91	94	9/2015	3.611,15	1,519302	5.486,43	141	10/2011	1.674,44	1,977024	3.310,41



INSTITUTO DE PREVIDÊNCIA SOCIAL DOS SERVIDORES DE CAJAMAR  
ESTADO DE SÃO PAULO

Qtde	Comp.	Remun.	Fator Atualiz.	Remun. Atualiz.	Qtde	Comp.	Remun.	Fator Atualiz.	Remun. Atualiz.
142	9/2011	2.846,55	1,985919	5.653,02	199	9/2003	566,11	3,018623	1.708,87
143	8/2011	495,02	1,994261	1.320,00	200	8/2003	566,11	3,037337	1.719,47
144	7/2011	1.650,05	1,994261	3.290,63	201	7/2003	870,23	3,031264	2.637,90
145	6/2011	1.726,09	1,998644	3.449,84	202	6/2003	566,11	3,010051	1.704,02
146	5/2011	1.628,05	2,010037	3.272,44	203	5/2003	566,11	2,989882	1.692,60
147	4/2011	2.098,27	2,024506	4.247,96	204	4/2003	240,00	3,002138	1.320,00
148	3/2011	1.666,56	2,037876	3.396,24	205	3/2003	566,11	3,051973	1.727,75
149	2/2011	1.644,78	2,048874	3.369,95	206	2/2003	566,11	3,100502	1.755,23
150	1/2011	2.374,05	2,068135	4.909,86	207	1/2003	566,11	3,167780	1.793,31
151	12/2010	1.557,98	2,080548	3.241,45	208	12/2002	1.561,56	3,253311	5.080,24
152	11/2010	1.527,43	2,101976	3.210,62	209	11/2002	551,66	3,443308	1.899,54
153	10/2010	1.537,56	2,121316	3.261,65	210	10/2002	551,66	3,588266	1.979,50
154	9/2010	1.946,62	2,132768	4.151,69	211	9/2002	200,00	3,682992	1.320,00
155	8/2010	845,18	2,131271	1.801,31	212	8/2002	200,00	3,769921	1.320,00
156	7/2010	1.619,07	2,129783	3.448,27	213	1/2000	331,50	4,854292	1.609,20
157	6/2010	1.619,08	2,127436	3.444,49	214	12/1999	585,00	4,913997	2.874,69
158	5/2010	1.619,05	2,136587	3.459,24	215	11/1999	585,00	5,038324	2.947,42
159	4/2010	1.619,07	2,152183	3.484,53	<b>Total:</b>				<b>973.026,68</b>
160	3/2010	1.588,53	2,167460	3.443,08					
161	2/2010	1.557,98	2,182637	3.400,50					
162	1/2010	1.905,91	2,201843	4.196,51					
163	12/2009	888,36	2,207127	1.960,72					
164	11/2009	1.522,89	2,215293	3.373,65					
165	10/2009	1.552,18	2,220613	3.446,79					
166	9/2009	1.552,18	2,224165	3.452,30					
167	8/2009	1.522,89	2,225943	3.389,87					
168	7/2009	1.552,18	2,231061	3.463,01					
169	6/2009	1.493,61	2,240440	3.346,34					
170	5/2009	488,11	2,253883	1.320,00					
171	12/2008	420,00	2,299072	1.320,00					
172	11/2008	630,00	2,307814	1.453,92					
173	10/2008	630,00	2,319348	1.461,19					
174	9/2008	630,00	2,322831	1.463,38					
175	8/2008	630,00	2,327704	1.466,45					
176	7/2008	630,00	2,341210	1.474,96					
177	6/2008	735,00	2,362513	1.736,45					
178	5/2008	415,00	2,385190	1.320,00					
179	6/2007	525,20	2,520150	1.323,58					
180	4/2005	260,00	2,725415	1.320,00					
181	3/2005	703,86	2,745309	1.932,31					
182	2/2005	703,86	2,757390	1.940,82					
183	1/2005	703,86	2,773107	1.951,88					
184	12/2004	703,86	2,796960	1.968,67					
185	11/2004	938,48	2,809260	2.636,43					
186	10/2004	927,90	2,814036	2.611,14					
187	9/2004	260,00	2,818823	1.320,00					
188	8/2004	260,00	2,832921	1.320,00					
189	7/2004	260,00	2,853591	1.320,00					
190	6/2004	260,00	2,867858	1.320,00					
191	5/2004	690,86	2,879336	1.989,22					
192	4/2004	240,00	2,891134	1.320,00					
193	3/2004	240,00	2,907618	1.320,00					
194	2/2004	933,31	2,918957	2.724,29					
195	1/2004	240,00	2,942310	1.320,00					
196	12/2003	566,11	2,959964	1.675,67					
197	11/2003	566,11	2,974169	1.683,71					
198	10/2003	566,11	2,987258	1.691,12					





INSTITUTO DE PREVIDÊNCIA SOCIAL DOS SERVIDORES DE CAJAMAR  
ESTADO DE SÃO PAULO

31/07/2023

**Processo:** 2023.02.14806P  
**Segurado:** ALZERINA PEDROZA DE CARVALHO  
**Cargo:** PROFESSOR DE DESENVOLVIMENTO INFANTIL **Nível:** II **Referência:** A  
**Matrícula:** 12392  
**Órgão de Origem:** FUNDO DE DES DE EDUCAC BASICA FUNDEB 60 I  
**Assunto:** APOSENTADORIA POR IDADE  
**Regra:** Aposentadoria por Idade - Redação E.C. 41/2003  
**Fundamentação Legal:** Art. 40, § 1º, III, "b" da CF/88 com redação da EC nº 41/2003 e art. 51, incisos I a III da Lei Complementar nº 59/2005

**Guia Financeira/Planilha de Cálculo de Proventos - Apuração do Provento**

Fundamentação Legal de atualização das rem. de contribuição: Artigo 1º, §1º da Lei n. 10.887/2004 c/c Artigo 29-B da Lei n. 8.213/91

Remuneração do Servidor no Cargo Efetivo		
Composição	Lei	Valor
SALÁRIO BASE		6.981,41
A.T.S.		748,41
MÉDIA DE AULAS EXCEDENTES		27,93
MÉDIA DE ADICIONAL NOTURNO		10,20
<b>Total</b>		<b>7.767,95</b>

Apuração do Cálculo	
Título	Valor
Valor Médio Apurado	(904050,69 / 172 ) = 5.256,11
Remuneração do Servidor no Cargo Efetivo	7767,95
<b>Valor Base para Cálculo do Benefício</b>	<b>5256,11</b>

Proventos Proporcionais	
<i>( 5256,11 / 10950 ) * 10766 --&gt; 5.167,79</i>	
<i>Complemento de Proventos (Art. 201, § 2º da CF) --&gt; 0,00</i>	
Tempo de Contribuição	10766 (29 Anos, 6 Meses e 1 Dias)
Valor do Provento Apurado	5.167,79
Complemento Constitucional	0,00
Valor do Provento	5.167,79

Observações:

Documento elaborado por:  
  
ANDERSON DA SILVA BARROS  
ASSISTENTE  
Em 25/07/2023

MARCELO RIBAS DE OLIVEIRA  
Diretor do Departamento de Benefícios  
Em 25/07/23