


INSTITUTO DE PREVIDÊNCIA SOCIAL DOS SERVIDORES DE CAJAMAR  
ESTADO DE SÃO PAULO

PORTARIA Nº. 122 de 27 de Outubro de 2023.



“Dispõe sobre concessão de Aposentadoria por Tempo de Contribuição ao(à) Sr(a). MARIA DE FATIMA BARROS PAIXAO, servidor efetivo da Prefeitura Municipal de Cajamar”.

**LUIZ HENRIQUE MIRANDA TEIXEIRA**, Diretor Executivo do IPSSC – Instituto de Previdência Social dos Servidores de Cajamar, usando das atribuições que lhe são conferidas pelo artigo 9º, inciso XI e XII da Lei Complementar n.º 124, de 27 de janeiro de 2.011, e;

**Considerando** que o(a) segurado(a) Sr(a). MARIA DE FATIMA BARROS PAIXAO, requereu a **APOSENTADORIA POR TEMPO DE CONTRIBUIÇÃO** nos termos do Processo n.º 2023.04.14807P, tendo os requisitos necessários para a concessão do benefício.

**RESOLVE:**

**Art. 1º** Fica concedido o benefício de APOSENTADORIA POR TEMPO DE CONTRIBUIÇÃO, ao(à) Sr(a) MARIA DE FATIMA BARROS PAIXAO, Portador(a) da Cédula de Identidade RG Nº. [REDACTED] Inscrito(a) no CPF/MF sob o nº [REDACTED], e no PIS/PASEP n.º [REDACTED] titular do cargo de provimento efetivo de AUXILIAR DE SERVIÇOS GERAIS, nível de vencimento nº. 3, nos termos do Anexo II, da LCM nº. 63/2005, lotado na DIRETORIA MUN DE ESPORTES EVENTOS E LAZER.

**Art. 2º** O provento de APOSENTADORIA POR TEMPO DE CONTRIBUIÇÃO será integral com base na média aritmética simples de 80% das maiores remunerações contribuição desde jul/94 (ou desde o início da contribuição se posterior a esta data. O benefício concedido encontra o fundamento legal nos termos do Art. 40, § 1º, III, "a" da CF/88 com redação da EC 41/2003 e art. 55, incisos I a III da Lei Complementar nº 59/2005.. O valor nominal do provento de Aposentadoria corresponde a R\$ 1.881,77 (Um mil e oitocentos e oitenta e um reais e setenta e sete centavos), conforme memória de cálculo que integra os autos.



**INSTITUTO DE PREVIDÊNCIA SOCIAL DOS SERVIDORES DE CAJAMAR  
ESTADO DE SÃO PAULO**

**Portaria Nº 122 /2023 - FLS.02**

**Art. 3º** O benefício não terá direito à paridade e extensão de vantagens ativo-inativo, sendo corrigido anualmente, na mesma data e nos mesmos índices do reajuste dos benefícios do RGPS/INSS.

**Art. 4º** Esta Portaria entra em vigor na data de sua publicação com efeitos financeiros a partir de 01/11/2023.

**Art. 5º** Revogam-se as disposições em contrário.

**PUBLIQUE-SE. REGISTRE-SE. CUMPRA-SE.**

CAJAMAR/SP, 27 de Outubro de 2023.

**LUIZ HENRIQUE MIRANDA TEIXEIRA**

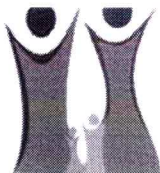
Diretor Executivo

Registrada em livro próprio e publicada Diário Oficial do Município, nos termos da legislação em regência.

**MARCELO RIBAS DE OLIVEIRA**

Diretor Depto. de Benefícios





# INSTITUTO DE PREVIDÊNCIA SOCIAL DOS SERVIDORES DE CAJAMAR ESTADO DE SÃO PAULO

**Processo:** 2023.04.14807P **Data Calculo:** 25/10/2023

**Segurado:** MARIA DE FATIMA BARROS PAIXAO

**Cargo:** AUXILIAR DE SERVIÇOS **Nível:** 3 **Referência:** A  
GERAIS

**Matrícula:** 11254

**Órgão de Origem:** DIRETORIA MUN DE ESPORTES EVENTOS E LAZER

**Assunto:** APOSENTADORIA POR TEMPO DE CONTRIBUIÇÃO

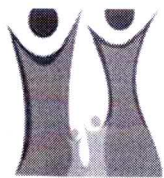
**Regra:** Apos. Voluntária Tempo Contribuição - Permanente da E.C. 41/2003

**Fundamentação Legal:** Art. 40, § 1º, III, "a" da CF/88 com redação da EC 41/2003 e art. 55, incisos I a III da Lei Complementar nº 59/2005.

## Lista das Remunerações

Qtde	Comp.	Remun.	Fator Atualiz.	Remun. Atualiz.	Qtde	Comp.	Remun.	Fator Atualiz.	Remun. Atualiz.	Qtde	Comp.	Remun.	Fator Atualiz.	Remun. Atualiz.
1	9/2023	2.080,45	1,001100	2.082,74	48	10/2019	2.806,23	1,278643	3.588,17	95	4/2015	1.051,51	1,573540	1.654,59
2	8/2023	2.080,45	1,003102	2.086,90	49	4/2019	896,50	1,290564	1.320,00	96	3/2015	1.051,51	1,597299	1.679,58
3	7/2023	2.080,45	1,002199	2.085,02	50	3/2019	1.743,21	1,300502	2.267,05	97	2/2015	1.051,51	1,615819	1.699,05
4	6/2023	2.080,45	1,001197	2.082,94	51	2/2019	1.494,18	1,307524	1.953,68	98	1/2015	1.051,51	1,639739	1.724,20
5	5/2023	2.062,67	1,004801	2.072,57	52	1/2019	1.494,18	1,312233	1.960,71	99	12/2014	988,12	1,649905	1.630,30
6	4/2023	2.683,34	1,010127	2.710,51	53	12/2018	1.440,17	1,314068	1.892,48	100	11/2014	988,12	1,658654	1.638,95
7	3/2023	2.062,67	1,016592	2.096,89	54	11/2018	1.440,17	1,310781	1.887,75	101	10/2014	988,12	1,664959	1.645,18
8	2/2023	2.044,88	1,024420	2.094,82	55	10/2018	1.440,17	1,316022	1.895,30	102	9/2014	988,12	1,673113	1.653,24
9	1/2023	2.027,10	1,029132	2.086,15	56	9/2018	1.440,17	1,319974	1.900,99	103	8/2014	988,12	1,676124	1.656,21
10	12/2022	1.916,16	1,036234	1.985,59	57	8/2018	1.440,17	1,319974	1.900,99	104	7/2014	988,12	1,678303	1.658,36
11	11/2022	1.916,16	1,040170	1.993,13	58	7/2018	1.440,17	1,323274	1.905,74	105	6/2014	988,12	1,682665	1.662,67
12	10/2022	1.916,16	1,045059	2.002,50	59	6/2018	1.440,17	1,342197	1.932,99	106	5/2014	979,02	1,692763	1.657,25
13	9/2022	1.916,16	1,041717	1.996,10	60	5/2018	1.427,32	1,347966	1.923,98	107	4/2014	979,02	1,705969	1.670,18
14	8/2022	1.916,16	1,038487	1.989,91	61	4/2018	1.308,78	1,350800	1.767,90	108	3/2014	979,02	1,719956	1.683,87
15	7/2022	1.916,16	1,032255	1.977,97	62	3/2018	1.308,78	1,351742	1.769,13	109	2/2014	979,02	1,730964	1.694,65
16	6/2022	1.916,16	1,038654	1.990,23	63	2/2018	1.308,78	1,354180	1.772,32	110	1/2014	979,02	1,741867	1.705,32
17	5/2022	1.916,16	1,043328	1.999,18	64	1/2018	1.308,78	1,357295	1.776,40	111	12/2013	924,38	1,754409	1.621,74
18	4/2022	1.916,16	1,054181	2.019,98	65	12/2017	1.476,91	1,360819	2.009,81	112	11/2013	924,38	1,763884	1.630,50
19	3/2022	1.916,16	1,072206	2.054,52	66	11/2017	550,88	1,363268	1.320,00	113	10/2013	924,38	1,774648	1.640,45
20	2/2022	1.916,16	1,082927	2.075,06	67	8/2017	1.186,52	1,367634	1.622,73	114	9/2013	924,38	1,779436	1.644,88
21	1/2022	1.899,35	1,090184	2.070,64	68	7/2017	1.271,27	1,369955	1.741,58	115	8/2013	924,38	1,782280	1.647,50
22	12/2021	1.725,74	1,098141	1.895,11	69	6/2017	1.271,27	1,365845	1.736,36	116	7/2013	924,38	1,779963	1.645,36
23	11/2021	1.725,74	1,110880	1.917,09	70	5/2017	1.259,82	1,370764	1.726,92	117	6/2013	924,38	1,784949	1.649,97
24	10/2021	1.725,74	1,110991	1.917,28	71	4/2017	1.259,82	1,371863	1.728,30	118	5/2013	915,74	1,791195	1.640,27
25	9/2021	1.725,74	1,124320	1.940,28	72	3/2017	1.259,82	1,376250	1.733,83	119	4/2013	854,70	1,801761	1.539,97
26	8/2021	1.725,74	1,134218	1.957,37	73	2/2017	1.259,82	1,379548	1.737,98	120	3/2013	1.007,31	1,812576	1.825,83
27	7/2021	1.725,74	1,145784	1.977,33	74	1/2017	1.259,82	1,385347	1.745,29	121	2/2013	915,74	1,822002	1.668,48
28	6/2021	1.725,74	1,152662	1.989,19	75	12/2016	1.185,26	1,387285	1.644,29	122	1/2013	915,74	1,838764	1.683,83
29	5/2021	1.725,74	1,163729	2.008,29	76	11/2016	1.185,26	1,388253	1.645,44	123	12/2012	865,21	1,852364	1.602,68
30	4/2021	1.725,74	1,168147	2.015,92	77	10/2016	1.185,26	1,390618	1.648,24	124	11/2012	865,21	1,862370	1.611,34
31	3/2021	1.725,74	1,178195	2.033,26	78	9/2016	1.185,26	1,391732	1.649,56	125	10/2012	865,21	1,875597	1.622,79
32	2/2021	1.725,74	1,187856	2.049,93	79	8/2016	1.185,26	1,396041	1.654,67	126	9/2012	865,21	1,887413	1.633,01
33	1/2021	1.725,74	1,191064	2.055,47	80	7/2016	1.185,26	1,404978	1.665,26	127	8/2012	865,21	1,895901	1.640,35
34	12/2020	1.651,11	1,208455	1.995,29	81	6/2016	1.185,26	1,411581	1.673,09	128	7/2012	865,21	1,904053	1.647,41
35	11/2020	1.651,11	1,219932	2.014,24	82	5/2016	1.174,49	1,422592	1.670,82	129	6/2012	865,21	1,909004	1.651,69
36	10/2020	1.651,11	1,230790	2.032,17	83	4/2016	1.174,49	1,431695	1.681,51	130	5/2012	857,05	1,919505	1.645,11
37	9/2020	1.665,72	1,241497	2.067,99	84	3/2016	1.186,24	1,437997	1.705,81	131	4/2012	857,05	1,931794	1.655,64
38	8/2020	1.665,72	1,245969	2.075,44	85	2/2016	1.185,85	1,451657	1.721,45	132	3/2012	857,05	1,935266	1.658,62
39	7/2020	1.665,72	1,251451	2.084,57	86	1/2016	1.186,24	1,473580	1.748,02	133	2/2012	1.065,99	1,942818	2.071,02
40	6/2020	1.665,72	1,255207	2.090,82	87	12/2015	1.061,25	1,486839	1.577,91	134	1/2012	698,18	1,952728	1.363,36
41	5/2020	1.651,11	1,252062	2.067,29	88	11/2015	1.061,25	1,503342	1.595,42	135	12/2011	648,11	1,963854	1.320,00
42	4/2020	1.651,11	1,249187	2.062,55	89	10/2015	1.061,25	1,514920	1.607,71	136	11/2011	648,11	1,975045	1.320,00
43	3/2020	1.651,11	1,251436	2.066,26	90	9/2015	1.061,25	1,522644	1.615,91	137	10/2011	648,11	1,981372	1.320,00
44	2/2020	1.651,11	1,253562	2.069,77	91	8/2015	1.061,25	1,526447	1.619,94	138	9/2011	648,11	1,990287	1.320,00
45	1/2020	1.651,11	1,255947	2.073,71	92	7/2015	1.061,25	1,535308	1.629,35	139	8/2011	648,11	1,998647	1.320,00
46	12/2019	1.507,52	1,271266	1.916,46	93	6/2015	1.061,25	1,547124	1.641,89	140	7/2011	648,11	1,998647	1.320,00
47	11/2019	1.507,52	1,278130	1.926,81	94	5/2015	1.051,51	1,562441	1.642,92	141	6/2011	648,11	2,003040	1.320,00





INSTITUTO DE PREVIDÊNCIA SOCIAL DOS SERVIDORES DE CAJAMAR  
ESTADO DE SÃO PAULO

Lista das 80% Maiores Remunerações

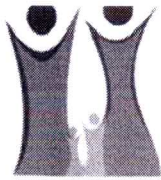
Qtde	Comp.	Remun.	Fator Atualiz.	Remun. Atualiz.	Qtde	Comp.	Remun.	Fator Atualiz.	Remun. Atualiz.	Qtde	Comp.	Remun.	Fator Atualiz.	Remun. Atualiz.
1	4/1998	630,12	5,944906	3.746,00	64	12/2017	1.476,91	1,360819	2.009,81	127	2/2015	1.051,51	1,615819	1.699,05
2	10/2019	2.806,23	1,278643	3.588,17	65	5/2021	1.725,74	1,163729	2.008,29	128	8/1995	225,37	7,535053	1.698,17
3	5/1996	501,74	6,828391	3.426,08	66	10/2022	1.916,16	1,045059	2.002,50	129	2/2014	979,02	1,730964	1.694,65
4	10/1998	517,87	5,914703	3.063,05	67	5/2022	1.916,16	1,043328	1.999,18	130	3/2014	979,02	1,719956	1.683,87
5	1/1999	517,86	5,857304	3.033,26	68	9/2022	1.916,16	1,041717	1.996,10	131	1/2013	915,74	1,838764	1.683,83
6	4/1997	463,24	6,264921	2.902,16	69	12/2020	1.651,11	1,208455	1.995,29	132	4/2016	1.174,49	1,431695	1.681,51
7	7/1998	483,87	5,914703	2.861,95	70	11/2022	1.916,16	1,040170	1.993,13	133	9/1995	225,37	7,458972	1.681,03
8	1/1998	473,87	6,012216	2.849,01	71	6/2022	1.916,16	1,038654	1.990,23	134	3/2015	1.051,51	1,597299	1.679,58
9	4/2023	2.683,34	1,010127	2.710,51	72	8/2022	1.916,16	1,038487	1.989,91	135	6/2016	1.185,26	1,411581	1.673,09
10	12/1998	432,75	5,914703	2.559,59	73	6/2021	1.725,74	1,152662	1.989,19	136	5/2016	1.174,49	1,422592	1.670,82
11	9/1997	414,60	6,160843	2.554,29	74	12/2022	1.916,16	1,036234	1.985,59	137	4/2014	979,02	1,705969	1.670,18
12	11/1997	408,62	6,103949	2.494,20	75	6/1996	294,62	6,715570	1.978,54	138	2/2013	915,74	1,822002	1.668,48
13	1/1997	366,00	6,464771	2.366,11	76	7/2022	1.916,16	1,032255	1.977,97	139	7/2016	1.185,26	1,404978	1.665,26
14	6/1998	398,75	5,931266	2.365,09	77	7/2021	1.725,74	1,145784	1.977,33	140	6/2014	988,12	1,682665	1.662,67
15	9/1998	398,75	5,914703	2.358,49	78	9/1996	300,87	6,562825	1.974,56	141	3/2012	857,05	1,935266	1.658,62
16	8/1998	398,75	5,914703	2.358,49	79	1/2019	1.494,18	1,312233	1.960,71	142	7/2014	988,12	1,678303	1.658,36
17	2/1997	366,00	6,364215	2.329,30	80	8/2021	1.725,74	1,134218	1.957,37	143	5/2014	979,02	1,692763	1.657,25
18	8/1997	375,99	6,160843	2.316,42	81	2/2019	1.494,18	1,307524	1.953,68	144	8/2014	988,12	1,676124	1.656,21
19	10/1997	375,99	6,124705	2.302,83	82	9/2021	1.725,74	1,124320	1.940,28	145	4/2012	857,05	1,931794	1.655,64
20	7/1997	371,49	6,166381	2.290,75	83	6/2018	1.440,17	1,342197	1.932,99	146	8/2016	1.185,26	1,396041	1.654,67
21	9/1994	245,00	9,336854	2.287,53	84	11/2019	1.507,52	1,278130	1.926,81	147	4/2015	1.051,51	1,573540	1.654,59
22	12/1997	375,99	6,053706	2.276,13	85	5/2018	1.427,32	1,347966	1.923,98	148	9/2014	988,12	1,673113	1.653,24
23	3/2019	1.743,21	1,300502	2.267,05	86	10/2021	1.725,74	1,110991	1.917,28	149	6/2012	865,21	1,909004	1.651,69
24	2/1998	375,99	5,959771	2.240,81	87	11/2021	1.725,74	1,110880	1.917,09	150	6/2013	924,38	1,784949	1.649,97
25	3/1998	375,99	5,958577	2.240,37	88	12/2019	1.507,52	1,271266	1.916,46	151	9/2016	1.185,26	1,391732	1.649,56
26	3/1999	398,74	5,544531	2.210,83	89	7/2018	1.440,17	1,323274	1.905,74	152	10/2016	1.185,26	1,390618	1.648,24
27	2/1999	380,02	5,790711	2.200,59	90	9/2018	1.440,17	1,319974	1.900,99	153	8/2013	924,38	1,782280	1.647,50
28	10/1996	327,86	6,554305	2.148,89	91	8/2018	1.440,17	1,319974	1.900,99	154	7/2012	865,21	1,904053	1.647,41
29	11/1996	327,86	6,539923	2.144,18	92	10/2018	1.440,17	1,316022	1.895,30	155	11/2016	1.185,26	1,388253	1.645,44
30	12/1996	327,86	6,521651	2.138,19	93	12/2021	1.725,74	1,098141	1.895,11	156	7/2013	924,38	1,779963	1.645,36
31	3/1997	336,36	6,337602	2.131,72	94	12/2018	1.440,17	1,314068	1.892,48	157	10/2014	988,12	1,664959	1.645,18
32	5/1997	341,87	6,228177	2.129,23	95	11/2018	1.440,17	1,310781	1.887,75	158	5/2012	857,05	1,919505	1.645,11
33	6/1997	341,87	6,209552	2.122,86	96	2/1996	270,50	6,945095	1.878,65	159	9/2013	924,38	1,779436	1.644,88
34	3/2023	2.062,67	1,016592	2.096,89	97	3/1996	270,50	6,896131	1.865,40	160	12/2016	1.185,26	1,387285	1.644,29
35	2/2023	2.044,88	1,024420	2.094,82	98	1/2010	835,36	2,206686	1.843,38	161	5/2015	1.051,51	1,562441	1.642,92
36	6/2020	1.665,72	1,255207	2.090,82	99	3/2013	1.007,31	1,812576	1.825,83	162	6/2015	1.061,25	1,547124	1.641,89
37	8/2023	2.080,45	1,003102	2.086,90	100	4/1999	334,24	5,436885	1.817,22	163	10/2013	924,38	1,774648	1.640,45
38	1/2023	2.027,10	1,029132	2.086,15	101	10/1995	245,50	7,372708	1.810,00	164	8/2012	865,21	1,895901	1.640,35
39	7/2023	2.080,45	1,002199	2.085,02	102	7/1996	270,50	6,634629	1.794,67	165	5/2013	915,74	1,791195	1.640,27
40	7/2020	1.665,72	1,251451	2.084,57	103	11/1995	245,50	7,270916	1.785,01	166	11/2014	988,12	1,658654	1.638,95
41	6/2023	2.080,45	1,001197	2.082,94	104	1/2018	1.308,78	1,357295	1.776,40	167	9/2012	865,21	1,887413	1.633,01
42	9/2023	2.080,45	1,001100	2.082,74	105	8/1996	270,50	6,563087	1.775,32	168	11/2013	924,38	1,763884	1.630,50
43	1/1996	294,62	7,046488	2.076,04	106	2/2018	1.308,78	1,354180	1.772,32	169	12/2014	988,12	1,649905	1.630,30
44	8/2020	1.665,72	1,245969	2.075,44	107	6/1995	225,37	7,860922	1.771,62	170	7/2015	1.061,25	1,535308	1.629,35
45	2/2022	1.916,16	1,082927	2.075,06	108	5/1998	297,87	5,944906	1.770,81	171	10/2012	865,21	1,875597	1.622,79
46	1/2020	1.651,11	1,255947	2.073,71	109	3/2018	1.308,78	1,351742	1.769,13	172	8/2017	1.186,52	1,367634	1.622,73
47	5/2023	2.062,67	1,004801	2.072,57	110	4/2018	1.308,78	1,350800	1.767,90	173	12/2013	924,38	1,754409	1.621,74
48	2/2012	1.065,99	1,942818	2.071,02	111	12/1995	245,50	7,162760	1.758,46	174	8/2015	1.061,25	1,526447	1.619,94
49	1/2022	1.899,35	1,090184	2.070,64	112	1/2016	1.186,24	1,473580	1.748,02	175	9/2015	1.061,25	1,522644	1.615,91
50	2/2020	1.651,11	1,253562	2.069,77	113	1/2017	1.259,82	1,385347	1.745,29	176	11/2012	865,21	1,862370	1.611,34
51	9/2020	1.665,72	1,241497	2.067,99	114	7/2017	1.271,27	1,369955	1.741,58	177	10/2015	1.061,25	1,514920	1.607,71
52	5/2020	1.651,11	1,252062	2.067,29	115	7/1995	225,37	7,720418	1.739,95	178	12/2012	865,21	1,852364	1.602,68
53	3/2020	1.651,11	1,251436	2.066,26	116	2/2017	1.259,82	1,379548	1.737,98	179	11/2015	1.061,25	1,503342	1.595,42
54	4/2020	1.651,11	1,249187	2.062,55	117	6/2017	1.271,27	1,365845	1.736,36	180	12/2015	1.061,25	1,488839	1.577,91
55	1/2021	1.725,74	1,191064	2.055,47	118	3/2017	1.259,82	1,376250	1.733,83	181	4/2013	854,70	1,801761	1.539,97
56	3/2022	1.916,16	1,072206	2.054,52	119	4/2017	1.259,82	1,371863	1.728,30	182	1/2008	586,24	2,447103	1.434,59
57	2/2021	1.725,74	1,187856	2.049,93	120	5/2017	1.259,82	1,370764	1.726,92	183	1/2005	514,03	2,779206	1.428,60
58	3/2021	1.725,74	1,178195	2.033,26	121	1/2015	1.051,51	1,639739	1.724,20	184	1/2012	698,18	1,952728	1.363,36
59	10/2020	1.651,11	1,230790	2.032,17	122	2/2016	1.185,85	1,451657	1.721,45	185	11/2008	580,24	2,312889	1.342,03
60	4/1996	294,62	6,876189	2.025,86	123	1/2009	744,97	2,297472	1.711,55	186	12/2011	648,11	1,963854	1.320,00
61	4/2022	1.916,16	1,054181	2.019,98	124	3/2016	1.186,24	1,437997	1.705,81	187	11/2011	648,11	1,975045	1.320,00
62	4/2021	1.725,74	1,168147	2.015,92	125	1/2014	979,02	1,741867	1.705,32	188	10/2011	648,11	1,981372	1.320,00
63	11/2020	1.651,11	1,219932	2.014,24	126	1/2011	821,58	2,072684	1.702,88	189	9/2011	648,11	1,990287	1.320,00
										190	8/2011	648,11	1,998647	1.320,00





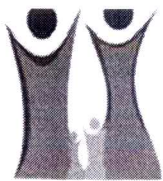
# INSTITUTO DE PREVIDÊNCIA SOCIAL DOS SERVIDORES DE CAJAMAR ESTADO DE SÃO PAULO

Qtde	Comp.	Remun.	Fator Atualiz.	Remun. Atualiz.	Qtde	Comp.	Remun.	Fator Atualiz.	Remun. Atualiz.
142	5/2011	641,94	2,014457	1.320,00	199	8/2004	260,00	2,839152	1.320,00
143	4/2011	641,94	2,028958	1.320,00	200	7/2004	260,00	2,859867	1.320,00
144	3/2011	641,94	2,042358	1.320,00	201	6/2004	260,00	2,874166	1.320,00
145	2/2011	620,54	2,053380	1.320,00	202	5/2004	194,60	2,885669	1.320,00
146	1/2011	821,58	2,072684	1.702,88	203	4/1999	334,24	5,436885	1.817,22
147	12/2010	581,47	2,085124	1.320,00	204	3/1999	398,74	5,544531	2.210,83
148	11/2010	581,35	2,106599	1.320,00	205	2/1999	380,02	5,790711	2.200,59
149	10/2010	582,46	2,125982	1.320,00	206	1/1999	517,86	5,857304	3.033,26
150	9/2010	588,06	2,137460	1.320,00	207	12/1998	432,75	5,914703	2.559,59
151	8/2010	545,90	2,135959	1.320,00	208	11/1998	200,99	5,914703	1.320,00
152	7/2010	582,81	2,134467	1.320,00	209	10/1998	517,87	5,914703	3.063,05
153	6/2010	582,81	2,132115	1.320,00	210	9/1998	398,75	5,914703	2.358,49
154	5/2010	563,38	2,141286	1.320,00	211	8/1998	398,75	5,914703	2.358,49
155	4/2010	582,81	2,156916	1.320,00	212	7/1998	483,87	5,914703	2.861,95
156	3/2010	582,81	2,172227	1.320,00	213	6/1998	398,75	5,931266	2.365,09
157	2/2010	543,96	2,187438	1.320,00	214	5/1998	297,87	5,944906	1.770,81
158	1/2010	835,36	2,206686	1.843,38	215	4/1998	630,12	5,944906	3.746,00
159	12/2009	558,73	2,211982	1.320,00	216	3/1998	375,99	5,958577	2.240,37
160	11/2009	558,73	2,220165	1.320,00	217	2/1998	375,99	5,959771	2.240,81
161	10/2009	558,73	2,225496	1.320,00	218	1/1998	473,87	6,012216	2.849,01
162	9/2009	540,11	2,229056	1.320,00	219	12/1997	375,99	6,053706	2.276,13
163	8/2009	558,73	2,230839	1.320,00	220	11/1997	408,62	6,103949	2.494,20
164	7/2009	558,73	2,235968	1.320,00	221	10/1997	375,99	6,124705	2.302,83
165	6/2009	558,73	2,245368	1.320,00	222	9/1997	414,60	6,160843	2.554,29
166	5/2009	558,73	2,258841	1.320,00	223	8/1997	375,99	6,160843	2.316,42
167	4/2009	558,73	2,271255	1.320,00	224	7/1997	371,49	6,166381	2.290,75
168	3/2009	558,73	2,275803	1.320,00	225	6/1997	341,87	6,209552	2.122,86
169	2/2009	502,86	2,282852	1.320,00	226	5/1997	341,87	6,228177	2.129,23
170	1/2009	744,97	2,297472	1.711,55	227	4/1997	463,24	6,264921	2.902,16
171	12/2008	527,61	2,304129	1.320,00	228	3/1997	336,36	6,337602	2.131,72
172	11/2008	580,24	2,312889	1.342,03	229	2/1997	366,00	6,364215	2.329,30
173	10/2008	543,44	2,324450	1.320,00	230	1/1997	366,00	6,464771	2.366,11
174	9/2008	527,61	2,327939	1.320,00	231	12/1996	327,86	6,521651	2.138,19
175	8/2008	527,61	2,332823	1.320,00	232	11/1996	327,86	6,539923	2.144,18
176	7/2008	527,61	2,346359	1.320,00	233	10/1996	327,86	6,554305	2.148,89
177	6/2008	527,61	2,367710	1.320,00	234	9/1996	300,87	6,562825	1.974,56
178	5/2008	527,61	2,390436	1.320,00	235	8/1996	270,50	6,563087	1.775,32
179	4/2008	527,61	2,405737	1.320,00	236	7/1996	270,50	6,634629	1.794,67
180	3/2008	527,61	2,418007	1.320,00	237	6/1996	294,62	6,715570	1.978,54
181	2/2008	527,61	2,430334	1.320,00	238	5/1996	501,74	6,828391	3.426,08
182	1/2008	586,24	2,447103	1.434,59	239	4/1996	294,62	6,876189	2.025,86
183	12/2007	505,08	2,470840	1.320,00	240	3/1996	270,50	6,896131	1.865,40
184	11/2007	488,24	2,481464	1.320,00	241	2/1996	270,50	6,945095	1.878,65
185	10/2007	505,08	2,488906	1.320,00	242	1/1996	294,62	7,046488	2.076,04
186	9/2007	505,08	2,495135	1.320,00	243	12/1995	245,50	7,162760	1.758,46
187	8/2007	505,08	2,509858	1.320,00	244	11/1995	245,50	7,270916	1.785,01
188	7/2007	505,08	2,517896	1.320,00	245	10/1995	245,50	7,372708	1.810,00
189	6/2007	505,08	2,525693	1.320,00	246	9/1995	225,37	7,458972	1.681,03
190	5/2007	505,08	2,532259	1.320,00	247	8/1995	225,37	7,535053	1.698,17
191	4/2007	505,08	2,538843	1.320,00	248	7/1995	225,37	7,720418	1.739,95
192	3/2007	252,54	2,550021	1.320,00	249	6/1995	225,37	7,860922	1.771,62
193	2/2005	8,66	2,763454	1.320,00	250	5/1995	161,37	8,062952	1.320,00
194	1/2005	514,03	2,779206	1.428,60	251	4/1995	155,91	8,217761	1.320,00
195	12/2004	260,00	2,803112	1.320,00	252	9/1994	245,00	9,336854	2.287,53
196	11/2004	260,00	2,815439	1.320,00	253	8/1994	107,08	9,846643	1.320,00
197	10/2004	260,00	2,820225	1.320,00	254	7/1994	100,94	10,44532	1.320,00
198	9/2004	260,00	2,825023	1.320,00	Total:				449.318,89



INSTITUTO DE PREVIDÊNCIA SOCIAL DOS SERVIDORES DE CAJAMAR  
ESTADO DE SÃO PAULO

Qtde	Comp.	Remun.	Fator Atualiz.	Remun. Atualiz.
189	9/2011	648,11	1,990287	1.320,00
190	8/2011	648,11	1,998647	1.320,00
191	7/2011	648,11	1,998647	1.320,00
192	6/2011	648,11	2,003040	1.320,00
193	5/2011	641,94	2,014457	1.320,00
194	4/2011	641,94	2,028958	1.320,00
195	3/2011	641,94	2,042358	1.320,00
196	2/2011	620,54	2,053380	1.320,00
197	7/2009	558,73	2,235968	1.320,00
198	6/2009	558,73	2,245368	1.320,00
199	5/2009	558,73	2,258841	1.320,00
200	4/2009	558,73	2,271255	1.320,00
201	3/2009	558,73	2,275803	1.320,00
202	2/2009	502,86	2,282852	1.320,00
203	12/2008	527,61	2,304129	1.320,00
Total:				381.998,89



INSTITUTO DE PREVIDÊNCIA SOCIAL DOS SERVIDORES DE CAJAMAR  
ESTADO DE SÃO PAULO

Processo: 2023.04.14807P 25/10/2023  
Segurado: MARIA DE FATIMA BARROS PAIXAO  
Cargo: AUXILIAR DE SERVIÇOS Nível: 3 Referência: A  
GERAIS  
Matrícula: 11254  
Órgão de Origem: DIRETORIA MUN DE ESPORTES EVENTOS E LAZER  
Assunto: APOSENTADORIA POR TEMPO DE CONTRIBUIÇÃO  
Regra: Apos. Voluntária Tempo Contribuição - Permanente da E.C. 41/2003  
Fundamentação Legal: Art. 40, § 1º, III, "a" da CF/88 com redação da EC 41/2003 e art. 55, incisos I a III da Lei Complementar nº 59/2005.

Guia Financeira/Planilha de Cálculo de Proventos - Apuração do Provento

Fundamentação Legal de atualização das rem. de contribuição: Artigo 1º, §1º da Lei n. 10.887/2004 c/c Artigo 29-B da Lei n. 8.213/91

Remuneração do Servidor no Cargo Efetivo		
Composição	Lei	Valor
SALÁRIO BASE		1.778,16
A.T.S.		302,29
<b>Total</b>		<b>2.080,45</b>
Apuração do Cálculo		
Título		Valor
Valor Médio Apurado		(381998,89 / 203 ) = 1.881,77
Remuneração do Servidor no Cargo Efetivo		2080,45
<b>Valor Base para Cálculo do Benefício</b>		<b>1881,77</b>
Proventos Integrais		
Tempo de Contribuição		11125 (30 Anos, 5 Meses e 25 Dias)
Valor do Provento Apurado		1.881,77
Complemento Constitucional		0,00
Valor do Provento		1.881,77
Observações:		

Documento elaborado por:

ANDERSON DA SILVA BARROS  
ASSISTENTE

Em

30.10.2023

MARCELO RIBAS DE OLIVEIRA  
Diretor do Departamento de Benefícios

Em

25.10.23