


INSTITUTO DE PREVIDÊNCIA SOCIAL DOS SERVIDORES DE CAJAMAR  
ESTADO DE SÃO PAULO

PORTARIA Nº.127 de 30 de Outubro de 2023.



“Dispõe sobre a concessão de aposentadoria por tempo de contribuição ao(à) Sr(a). ZILMA ALVES DE SOUZA PROTA, servidor(a) efetivo(a) da Prefeitura Municipal de Cajamar e dá outras providências.”

**LUIZ HENRIQUE MIRANDA TEIXEIRA**, Diretor Executivo do IPSSC – Instituto de Previdência Social dos Servidores de Cajamar, usando das atribuições que lhe são conferidas pelo artigo 9º, inciso XI e XII da Lei Complementar n.º 124, de 27 de janeiro de 2.011, e;

**Considerando** que o(a) segurado(a) Sr(a). ZILMA ALVES DE SOUZA PROTA, requereu a **APOSENTADORIA POR TEMPO DE CONTRIBUIÇÃO** nos termos do Processo n.º **2023.04.14812P**, tendo os requisitos necessários para a concessão do benefício.

**RESOLVE:**

**Art. 1º** Conceder o benefício APOSENTADORIA POR TEMPO DE CONTRIBUIÇÃO, ao(à) servidor(a) Sr(a). ZILMA ALVES DE SOUZA PROTA, portador(a) da cédula de identidade RG n.º [REDACTED] inscrito(a) no CPF sob o n.º [REDACTED], PASEP N.º [REDACTED], efetivo(a) no cargo de PROFESSOR DE EDUCAÇÃO BÁSICA I-EDUC.INFANTIL-PEB-I-EI, nível CII, Anexo II, da Lei Complementar Municipal n.º 63/2005, lotado(a) na DEPARTAMENTO PEDAGOGICO FUNDEB 60 FUNDAMENTAL.

**Art. 2º** O provento de APOSENTADORIA POR TEMPO DE CONTRIBUIÇÃO será integral com base na média aritmética simples de 80% das maiores remunerações contribuição desde jul/94 (ou desde o início da contribuição se posterior a esta data. O benefício concedido encontra o fundamento legal nos termos do Art. 40, § 1º, III, "a" da CF/88 com redação da EC 41/2003 e art. 55, incisos I a III da Lei Complementar n.º 59/2005.. O valor nominal do provento de Aposentadoria corresponde a R\$ 9.146,17(Nove mil e cento e quarenta e seis reais e dezessete centavos), conforme memória de cálculo que integra os autos.



**INSTITUTO DE PREVIDÊNCIA SOCIAL DOS SERVIDORES DE CAJAMAR  
ESTADO DE SÃO PAULO**

**Portaria N° 127 /2023 - FLS.02**

**Art. 3º** O benefício não terá direito à paridade e extensão de vantagens ativo-inativo, sendo corrigido anualmente, na mesma data e nos mesmos índices do reajuste dos benefícios concedidos pelo RGPS/INSS.

**Art. 4º** Esta Portaria entra em vigor na data de sua publicação, com efeitos financeiros a partir de 01/11/2023.

**Art. 5º** Revogam-se as disposições em contrário.

**PUBLIQUE-SE. REGISTRE-SE. CUMPRA-SE.**

CAJAMAR - SP, 30 de Outubro de 2023.



**LUIZ HENRIQUE MIRANDA TEIXEIRA**

Diretor Executivo

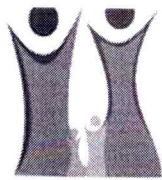
Registrada em livro próprio e publicada no Diário Oficial do Município, nos termos da legislação em regência.



**MARCELO RIBAS DE OLIVEIRA**

Diretor Depto. de Benefícios





**INSTITUTO DE PREVIDÊNCIA SOCIAL DOS SERVIDORES DE CAJAMAR  
ESTADO DE SÃO PAULO**

Processo: 2023.04.14812P

Data Calculo: 25/10/2023

Segurado: ZILMA ALVES DE SOUZA PROTA

Cargo: PROFESSOR DE  
EDUCAÇÃO BASICA I-  
EDUC.INFANTIL-PEB-I-EI

Matrícula: 7114

Órgão de Origem: DEPARTAMENTO PEDAGOGICO FUNDEB 60 FUNDAMENTAL

Assunto: APOSENTADORIA POR TEMPO DE CONTRIBUIÇÃO


Regra: Apos. Voluntária Tempo Contribuição - Permanente da E.C. 41/2003 - ESPECIAL

Fundamentação Legal: Art 40, § 1º, III, "a", § 5º da CF/88 com redação da EC nº 41/2003 e art. 55, incisos I a III, § 3º da Lei Complementar nº 59/2005

**Lista das Remunerações**

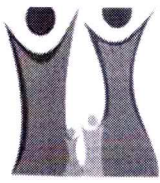
Qtde	Comp.	Remun.	Fator Atualiz.	Remun. Atualiz.	Qtde	Comp.	Remun.	Fator Atualiz.	Remun. Atualiz.	Qtde	Comp.	Remun.	Fator Atualiz.	Remun. Atualiz.
1	9/2023	17.489,75	1,001100	17.508,99	48	10/2019	10.169,75	1,278643	13.003,48	95	11/2015	4.987,33	1,503342	7.497,66
2	8/2023	15.047,34	1,003102	15.094,02	49	9/2019	10.169,75	1,278002	12.996,96	96	10/2015	4.726,79	1,514920	7.160,71
3	7/2023	15.053,84	1,002199	15.086,94	50	8/2019	10.169,75	1,279536	13.012,56	97	9/2015	4.623,30	1,522644	7.039,64
4	6/2023	15.053,84	1,001197	15.071,86	51	7/2019	10.161,31	1,280818	13.014,79	98	8/2015	4.611,13	1,526447	7.038,65
5	5/2023	15.065,89	1,004801	15.138,22	52	6/2019	7.038,13	1,280945	9.015,46	99	7/2015	6.105,45	1,535308	9.373,75
6	4/2023	15.044,56	1,010127	15.196,92	53	5/2019	9.217,54	1,282865	11.824,86	100	6/2015	3.220,29	1,547124	4.982,19
7	3/2023	15.010,24	1,016592	15.259,29	54	4/2019	10.173,99	1,290564	13.130,19	101	5/2015	4.610,32	1,562441	7.203,35
8	2/2023	14.970,36	1,024420	15.335,94	55	3/2019	9.998,05	1,300502	13.002,48	102	4/2015	9.611,08	1,573540	15.123,42
9	1/2023	16.642,79	1,029132	17.127,63	56	2/2019	9.981,18	1,307524	13.050,63	103	3/2015	11.435,04	1,597299	18.265,18
10	12/2022	13.347,44	1,036234	13.831,07	57	1/2019	8.450,93	1,312233	11.089,59	104	2/2015	11.435,04	1,615819	18.476,95
11	11/2022	16.409,57	1,040170	17.068,74	58	12/2018	9.350,58	1,314068	12.287,30	105	1/2015	11.786,52	1,639739	19.326,82
12	10/2022	16.416,59	1,045059	17.156,31	59	11/2018	9.350,58	1,310781	12.256,56	106	12/2014	10.773,08	1,649905	17.774,56
13	9/2022	22.847,54	1,041717	23.800,67	60	10/2018	12.141,92	1,316022	15.979,03	107	11/2014	8.505,19	1,658654	14.107,17
14	8/2022	9.817,28	1,038487	10.195,12	61	9/2018	7.158,15	1,319974	9.448,57	108	10/2014	4.885,64	1,664959	8.134,39
15	7/2022	16.337,17	1,032255	16.864,13	62	8/2018	8.769,19	1,319974	11.575,10	109	9/2014	4.885,64	1,673113	8.174,23
16	6/2022	16.358,71	1,038654	16.991,04	63	7/2018	8.128,94	1,323274	10.756,81	110	8/2014	4.881,31	1,676124	8.181,68
17	5/2022	13.361,70	1,043328	13.940,64	64	6/2018	10.115,27	1,342197	13.576,69	111	7/2014	4.881,31	1,678303	8.192,32
18	4/2022	16.356,96	1,054181	17.243,20	65	5/2018	6.648,56	1,347966	8.962,03	112	6/2014	4.881,31	1,682665	8.213,61
19	3/2022	16.349,95	1,072206	17.530,51	66	4/2018	6.648,86	1,350800	8.981,28	113	5/2014	4.876,97	1,692763	8.255,55
20	2/2022	17.914,83	1,082927	19.400,45	67	3/2018	7.219,45	1,351742	9.758,83	114	4/2014	4.890,34	1,705969	8.342,77
21	1/2022	13.960,05	1,090184	15.219,02	68	2/2018	8.788,61	1,354180	11.901,36	115	3/2014	4.881,31	1,719956	8.395,64
22	12/2021	11.044,73	1,098141	12.128,67	69	1/2018	8.798,19	1,357295	11.941,74	116	2/2014	4.872,64	1,730964	8.434,36
23	11/2021	13.249,44	1,110880	14.718,54	70	12/2017	8.501,25	1,360819	11.568,66	117	1/2014	4.859,70	1,741867	8.464,95
24	10/2021	13.267,76	1,110991	14.740,36	71	11/2017	8.501,25	1,363268	11.589,48	118	12/2013	4.342,89	1,754409	7.619,21
25	9/2021	13.298,19	1,124320	14.951,42	72	10/2017	8.501,25	1,368314	11.632,38	119	11/2013	4.350,63	1,763884	7.674,01
26	8/2021	13.229,04	1,134218	15.004,62	73	9/2017	8.501,25	1,368041	11.630,06	120	10/2013	4.335,14	1,774648	7.693,35
27	7/2021	13.289,89	1,145784	15.227,34	74	8/2017	8.501,25	1,367634	11.626,60	121	9/2013	4.342,89	1,779436	7.727,89
28	6/2021	13.270,53	1,152662	15.296,44	75	7/2017	8.501,25	1,369955	11.646,33	122	8/2013	4.346,76	1,782280	7.747,14
29	5/2021	13.256,70	1,163729	15.427,21	76	6/2017	11.205,40	1,365845	15.304,84	123	7/2013	4.356,61	1,779963	7.754,60
30	4/2021	13.198,61	1,168147	15.417,92	77	5/2017	8.501,25	1,370764	11.653,21	124	6/2013	4.350,63	1,784949	7.765,65
31	3/2021	13.198,61	1,178195	15.550,54	78	4/2017	8.361,81	1,371863	11.471,26	125	5/2013	4.342,89	1,791195	7.778,96
32	2/2021	13.198,61	1,187856	15.678,05	79	3/2017	8.361,81	1,376250	11.507,94	126	4/2013	4.346,76	1,801761	7.831,82
33	1/2021	11.854,49	1,191064	14.119,46	80	2/2017	8.361,81	1,379548	11.535,52	127	3/2013	4.346,76	1,812576	7.878,83
34	12/2020	10.350,83	1,208455	12.508,51	81	1/2017	9.032,25	1,385347	12.512,80	128	2/2013	4.331,27	1,822002	7.891,58
35	11/2020	12.097,19	1,219932	14.757,75	82	12/2016	7.834,03	1,387285	10.868,03	129	1/2013	4.324,04	1,838764	7.950,89
36	10/2020	12.097,19	1,230790	14.889,10	83	11/2016	7.834,03	1,388253	10.875,62	130	12/2012	4.082,06	1,852364	7.561,46
37	9/2020	12.097,19	1,241497	15.018,63	84	10/2016	7.834,03	1,390618	10.894,14	131	11/2012	4.186,77	1,862370	7.797,31
38	8/2020	12.097,19	1,245969	15.072,72	85	9/2016	7.834,03	1,391732	10.902,87	132	10/2012	4.279,70	1,875597	8.026,99
39	7/2020	12.097,19	1,251451	15.139,04	86	8/2016	7.834,03	1,396041	10.936,63	133	9/2012	4.182,17	1,887413	7.893,48
40	6/2020	12.097,19	1,255207	15.184,48	87	7/2016	7.834,03	1,404978	11.006,64	134	8/2012	4.063,78	1,895901	7.704,52
41	5/2020	12.097,19	1,252062	15.146,43	88	6/2016	7.834,03	1,411581	11.058,37	135	7/2012	4.067,10	1,904053	7.743,97
42	4/2020	12.115,91	1,249187	15.135,04	89	5/2016	8.578,51	1,422592	12.203,72	136	6/2012	4.076,25	1,909004	7.781,58
43	3/2020	12.472,59	1,251436	15.608,65	90	4/2016	7.834,03	1,431695	11.215,94	137	5/2012	4.069,60	1,919505	7.811,62
44	2/2020	11.435,69	1,253562	14.335,35	91	3/2016	7.834,03	1,437997	11.265,31	138	4/2012	4.070,43	1,931794	7.863,23
45	1/2020	10.090,72	1,255947	12.673,41	92	2/2016	6.828,95	1,451657	9.913,29	139	3/2012	4.077,08	1,935266	7.890,23
46	12/2019	10.177,98	1,271266	12.938,92	93	1/2016	5.655,34	1,473580	8.333,60	140	2/2012	4.057,12	1,942818	7.882,25
47	11/2019	8.503,82	1,278130	10.868,99	94	12/2015	4.695,13	1,486839	6.980,90	141	1/2012	4.258,23	1,952728	8.315,16





INSTITUTO DE PREVIDÊNCIA SOCIAL DOS SERVIDORES DE CAJAMAR  
ESTADO DE SÃO PAULO

Qtde	Comp.	Remun.	Fator Atualiz.	Remun. Atualiz.	Qtde	Comp.	Remun.	Fator Atualiz.	Remun. Atualiz.
142	12/2011	3.772,03	1,963854	7.407,72	199	3/2007	1.653,44	2,550021	4.216,31
143	11/2011	3.531,01	1,975045	6.973,90	200	2/2007	1.653,44	2,560728	4.234,01
144	10/2011	3.531,01	1,981372	6.996,24	201	1/2007	2.402,43	2,573277	6.182,12
145	9/2011	3.531,01	1,990287	7.027,72	202	12/2006	1.603,10	2,589228	4.150,79
146	8/2011	3.531,01	1,998647	7.057,24	203	11/2006	1.603,10	2,600098	4.168,22
147	7/2011	3.243,46	1,998647	6.482,53	204	10/2006	1.603,10	2,611280	4.186,14
148	6/2011	3.531,01	2,003040	7.072,75	205	9/2006	1.569,98	2,615461	4.106,22
149	5/2011	3.531,01	2,014457	7.113,07	206	8/2006	1.503,92	2,614937	3.932,66
150	4/2011	3.531,01	2,028958	7.164,27	207	7/2006	1.503,92	2,617813	3.936,98
151	3/2011	3.531,01	2,042358	7.211,59	208	6/2006	1.503,92	2,615980	3.934,22
152	2/2011	3.531,01	2,053380	7.250,51	209	5/2006	1.503,92	2,619385	3.939,35
153	1/2011	4.284,25	2,072684	8.879,90	210	4/2006	1.090,81	2,622523	2.860,67
154	12/2010	3.257,64	2,085124	6.792,58	211	3/2006	1.153,16	2,629603	3.032,35
155	11/2010	4.072,15	2,106599	8.578,39	212	2/2006	1.239,23	2,635652	3.266,18
156	10/2010	2.443,13	2,125982	5.194,05	213	1/2006	1.739,30	2,645665	4.601,61
157	9/2010	3.094,74	2,137460	6.614,88	214	12/2005	1.046,50	2,656252	2.779,77
158	8/2010	3.257,64	2,135959	6.958,19	215	11/2005	1.046,50	2,670593	2.794,78
159	7/2010	3.257,64	2,134467	6.953,33	216	10/2005	1.046,50	2,686088	2.810,99
160	6/2010	3.257,64	2,132115	6.945,66	217	9/2005	1.046,50	2,690117	2.815,21
161	5/2010	3.257,64	2,141286	6.975,54	218	8/2005	1.046,50	2,690117	2.815,21
162	4/2010	3.257,64	2,156916	7.026,46	219	7/2005	1.046,50	2,690916	2.816,04
163	3/2010	3.257,64	2,172227	7.076,33	220	6/2005	1.046,50	2,687960	2.812,95
164	2/2010	3.780,32	2,187438	8.269,22	221	5/2005	348,83	2,706779	1.320,00
165	1/2010	3.501,83	2,206686	7.727,44	222	4/2005	821,31	2,731409	2.243,33
166	12/2009	2.342,18	2,211982	5.180,86	223	3/2005	1.046,50	2,751347	2.879,28
167	11/2009	2.342,18	2,220165	5.200,03	224	2/2005	1.016,50	2,763454	2.809,05
168	10/2009	2.770,96	2,225496	6.166,76	225	1/2005	1.032,31	2,779206	2.869,00
169	9/2009	2.924,96	2,229056	6.519,90	226	12/2004	959,30	2,803112	2.689,03
170	8/2009	2.342,18	2,230839	5.225,03	227	11/2004	1.046,50	2,815439	2.946,36
171	7/2009	2.342,18	2,235968	5.237,04	228	10/2004	1.046,50	2,820225	2.951,37
172	6/2009	2.342,18	2,245368	5.259,06	229	9/2004	1.046,50	2,825023	2.956,39
173	5/2009	2.342,18	2,258841	5.290,61	230	8/2004	1.046,50	2,839152	2.971,17
174	4/2009	2.342,18	2,271255	5.319,69	231	7/2004	1.046,50	2,859867	2.992,85
175	3/2009	2.342,18	2,275803	5.330,34	232	6/2004	1.046,50	2,874166	3.007,81
176	2/2009	2.107,97	2,282852	4.812,18	233	5/2004	1.046,50	2,885669	3.019,85
177	1/2009	3.145,88	2,297472	7.227,57	234	4/2004	1.046,50	2,897493	3.032,23
178	12/2008	2.283,05	2,304129	5.260,44	235	3/2004	1.220,90	2,914013	3.557,72
179	11/2008	2.211,71	2,312889	5.115,44	236	2/2004	732,60	2,925377	2.143,13
180	10/2008	2.211,71	2,324450	5.141,01	237	2/2003	593,64	3,107321	1.844,63
181	9/2008	2.211,71	2,327939	5.148,73	238	1/2003	1.561,56	3,174747	4.957,56
182	8/2008	2.211,71	2,332823	5.159,53	239	12/2002	1.561,56	3,260467	5.091,41
183	7/2008	2.211,71	2,346359	5.189,47	240	11/2002	1.561,56	3,450881	5.388,76
184	6/2008	2.211,71	2,367710	5.236,69	241	10/2002	1.561,56	3,596158	5.615,62
185	5/2008	2.211,71	2,390436	5.286,95	242	9/2002	1.561,56	3,691092	5.763,86
186	4/2008	2.604,77	2,405737	6.266,39	243	8/2002	1.561,56	3,778212	5.899,90
187	3/2008	2.211,71	2,418007	5.347,93	244	6/2002	1.561,56	3,922747	6.125,60
188	2/2008	2.211,71	2,430334	5.375,19	245	5/2002	1.430,00	3,966290	5.671,79
189	1/2008	3.145,88	2,447103	7.698,29	246	4/2002	1.430,00	3,994053	5.711,50
190	12/2007	2.226,39	2,470840	5.501,05	247	3/2002	1.430,00	3,998445	5.717,78
191	11/2007	2.674,03	2,481464	6.635,51	248	2/2002	1.430,00	4,005651	5.728,08
192	10/2007	2.869,89	2,488906	7.142,89	249	1/2002	1.430,00	4,013260	5.738,96
193	9/2007	2.117,27	2,495135	5.282,87	250	12/2001	1.323,00	4,020484	5.319,10
194	8/2007	2.117,27	2,509858	5.314,05	251	11/2001	1.323,00	4,051037	5.359,52
195	7/2007	2.117,27	2,517896	5.331,07	252	10/2001	1.323,00	4,109771	5.437,23
196	6/2007	2.117,27	2,525693	5.347,57	253	9/2001	1.323,00	4,125398	5.457,90
197	5/2007	1.653,44	2,532259	4.186,94	254	8/2001	1.323,00	4,162524	5.507,02
198	4/2007	1.653,44	2,538843	4.197,82	255	7/2001	1.323,00	4,229956	5.596,23
					256	6/2001	1.323,00	4,291716	5.677,94
					257	5/2001	1.323,00	4,310599	5.702,92
					258	4/2001	1.323,00	4,359306	5.767,36
					259	3/2001	1.323,00	4,394184	5.813,51
					260	2/2001	1.278,90	4,409120	5.638,82
					261	1/2001	1.127,00	4,430718	4.993,42
					262	12/2000	805,00	4,464402	3.593,84
					263	11/2000	805,00	4,481809	3.607,86



# INSTITUTO DE PREVIDÊNCIA SOCIAL DOS SERVIDORES DE CAJAMAR ESTADO DE SÃO PAULO

264	10/2000	805,00	4,498390	3.621,20
265	9/2000	805,00	4,529431	3.646,19
266	8/2000	805,00	4,611864	3.712,55
267	7/2000	805,00	4,716099	3.796,46
268	6/2000	805,00	4,759953	3.831,76
269	5/2000	805,00	4,791847	3.857,44
270	4/2000	805,00	4,798082	3.862,46
271	3/2000	805,00	4,806715	3.869,41
272	2/2000	778,17	4,815848	3.747,55
273	1/2000	1.126,99	4,864969	5.482,77
274	12/1999	704,99	4,924804	3.471,94
275	11/1999	1.183,00	5,049406	5.973,45
276	10/1999	704,99	5,144836	3.627,06
277	9/1999	704,99	5,220466	3.680,38
278	8/1999	704,99	5,296165	3.733,74
279	7/1999	704,99	5,380371	3.793,11
280	6/1999	1.183,00	5,435250	6.429,90
281	5/1999	1.183,00	5,435250	6.429,90
282	4/1999	1.200,00	5,436885	6.524,26
283	3/1999	1.200,00	5,544531	6.653,44
284	2/1999	658,00	5,790711	3.810,29
285	1/1999	1.200,00	5,857304	7.028,76
286	12/1998	1.183,00	5,914703	6.997,09
287	11/1998	1.183,00	5,914703	6.997,09
288	10/1998	1.183,00	5,914703	6.997,09
289	9/1998	1.083,00	5,914703	6.405,62
290	8/1998	605,00	5,914703	3.578,40
291	7/1998	605,00	5,914703	3.578,40
292	6/1998	605,00	5,931266	3.588,42
293	5/1998	605,00	5,944906	3.596,67
294	4/1998	605,00	5,944906	3.596,67
295	3/1998	605,00	5,958577	3.604,94
296	2/1998	605,00	5,959771	3.605,66
297	1/1998	806,70	6,012216	4.850,05
298	12/1997	605,00	6,053706	3.662,49
299	11/1997	605,00	6,103949	3.692,89
300	10/1997	605,00	6,124705	3.705,45
301	9/1997	605,00	6,160843	3.727,31
302	8/1997	605,00	6,160843	3.727,31
303	7/1997	605,00	6,166381	3.730,66
304	6/1997	605,00	6,209552	3.756,78
305	5/1997	605,00	6,228177	3.768,05
306	4/1997	605,00	6,264921	3.790,28
307	3/1997	605,00	6,337602	3.834,25
308	2/1997	605,00	6,364215	3.850,35
309	1/1997	123,80	6,464771	1.320,00
310	12/1996	343,00	6,521651	2.236,93
311	11/1996	343,00	6,539923	2.243,19
312	10/1996	343,00	6,554305	2.248,13
313	9/1996	343,00	6,562825	2.251,05
314	8/1996	343,00	6,563087	2.251,14
315	7/1996	343,00	6,634629	2.275,68
316	6/1996	343,00	6,715570	2.303,44
317	5/1996	343,00	6,828391	2.342,14
318	4/1996	343,00	6,876189	2.358,53
319	3/1996	343,00	6,896131	2.365,37
<b>Total:</b>				<b>2.526.659,40</b>





# INSTITUTO DE PREVIDÊNCIA SOCIAL DOS SERVIDORES DE CAJAMAR ESTADO DE SÃO PAULO

## Lista das 80% Maiores Remunerações

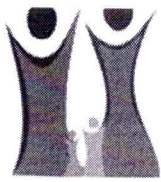
Qtde	Comp.	Remun.	Fator Atualiz.	Remun. Atualiz.	Qtde	Comp.	Remun.	Fator Atualiz.	Remun. Atualiz.	Qtde	Comp.	Remun.	Fator Atualiz.	Remun. Atualiz.
1	9/2022	22.847,54	1,041717	23.800,67	64	5/2016	8.578,51	1,422592	12.203,72	127	5/2013	4.342,89	1,791195	7.778,96
2	2/2022	17.914,83	1,082927	19.400,45	65	12/2021	11.044,73	1,098141	12.128,67	128	6/2013	4.350,63	1,784949	7.765,65
3	1/2015	11.786,52	1,639739	19.326,82	66	1/2018	8.798,19	1,357295	11.941,74	129	7/2013	4.356,61	1,779963	7.754,60
4	2/2015	11.435,04	1,615819	18.476,95	67	2/2018	8.788,61	1,354180	11.901,36	130	8/2013	4.346,76	1,782280	7.747,14
5	3/2015	11.435,04	1,597299	18.265,18	68	5/2019	9.217,54	1,282865	11.824,86	131	7/2012	4.067,10	1,904053	7.743,97
6	12/2014	10.773,08	1,649905	17.774,56	69	5/2017	8.501,25	1,370764	11.653,21	132	9/2013	4.342,89	1,779436	7.727,89
7	3/2022	16.349,95	1,072206	17.530,51	70	7/2017	8.501,25	1,369955	11.646,33	133	1/2010	3.501,83	2,206686	7.727,44
8	9/2023	17.489,75	1,001100	17.508,99	71	10/2017	8.501,25	1,368314	11.632,38	134	8/2012	4.063,78	1,895901	7.704,52
9	4/2022	16.356,96	1,054181	17.243,20	72	9/2017	8.501,25	1,368041	11.630,06	135	1/2008	3.145,88	2,447103	7.698,29
10	10/2022	16.416,59	1,045059	17.156,31	73	8/2017	8.501,25	1,367634	11.626,60	136	10/2013	4.335,14	1,774648	7.693,35
11	1/2023	16.642,79	1,029132	17.127,63	74	11/2017	8.501,25	1,363268	11.589,48	137	11/2013	4.350,63	1,763884	7.674,01
12	11/2022	16.409,57	1,040170	17.068,74	75	8/2018	8.769,19	1,319974	11.575,10	138	12/2013	4.342,89	1,754409	7.619,21
13	6/2022	16.358,71	1,038654	16.991,04	76	12/2017	8.501,25	1,360819	11.568,66	139	12/2012	4.082,06	1,852364	7.561,46
14	7/2022	16.337,17	1,032255	16.864,13	77	2/2017	8.361,81	1,379548	11.535,52	140	11/2015	4.987,33	1,503342	7.497,66
15	10/2018	12.141,92	1,316022	15.979,03	78	3/2017	8.361,81	1,376250	11.507,94	141	12/2011	3.772,03	1,963854	7.407,72
16	2/2021	13.198,61	1,187856	15.678,05	79	4/2017	8.361,81	1,371863	11.471,26	142	2/2011	3.531,01	2,053380	7.250,51
17	3/2020	12.472,59	1,251436	15.608,65	80	3/2016	7.834,03	1,437997	11.265,31	143	1/2009	3.145,88	2,297472	7.227,57
18	3/2021	13.198,61	1,178195	15.550,54	81	4/2016	7.834,03	1,431695	11.215,94	144	3/2011	3.531,01	2,042358	7.211,59
19	5/2021	13.256,70	1,163729	15.427,21	82	1/2019	8.450,93	1,312233	11.089,59	145	5/2015	4.610,32	1,562441	7.203,35
20	4/2021	13.198,61	1,168147	15.417,92	83	6/2016	7.834,03	1,411581	11.058,37	146	4/2011	3.531,01	2,028958	7.164,27
21	2/2023	14.970,36	1,024420	15.335,94	84	7/2016	7.834,03	1,404978	11.006,64	147	10/2015	4.726,79	1,514920	7.160,71
22	6/2017	11.205,40	1,365845	15.304,84	85	8/2016	7.834,03	1,396041	10.936,63	148	10/2007	2.869,89	2,488906	7.142,89
23	6/2021	13.270,53	1,152662	15.296,44	86	9/2016	7.834,03	1,391732	10.902,87	149	5/2011	3.531,01	2,014457	7.113,07
24	3/2023	15.010,24	1,016592	15.259,29	87	10/2016	7.834,03	1,390618	10.894,14	150	3/2010	3.257,64	2,172227	7.076,33
25	7/2021	13.289,89	1,145784	15.227,34	88	11/2016	7.834,03	1,388253	10.875,62	151	6/2011	3.531,01	2,003040	7.072,75
26	1/2022	13.960,05	1,090184	15.219,02	89	11/2019	8.503,82	1,278130	10.868,99	152	8/2011	3.531,01	1,998647	7.057,24
27	4/2023	15.044,56	1,010127	15.196,92	90	12/2016	7.834,03	1,387285	10.868,03	153	9/2015	4.623,30	1,522644	7.039,64
28	6/2020	12.097,19	1,255207	15.184,48	91	7/2018	8.128,94	1,323274	10.756,81	154	8/2015	4.611,13	1,526447	7.038,65
29	5/2020	12.097,19	1,252062	15.146,43	92	8/2022	9.817,28	1,038487	10.195,12	155	1/1999	1.200,00	5,857304	7.028,76
30	7/2020	12.097,19	1,251451	15.139,04	93	2/2016	6.828,95	1,451657	9.913,29	156	9/2011	3.531,01	1,990287	7.027,72
31	5/2023	15.065,89	1,004801	15.138,22	94	3/2018	7.219,45	1,351742	9.758,83	157	4/2010	3.257,64	2,156916	7.026,46
32	4/2020	12.115,91	1,249187	15.135,04	95	9/2018	7.158,15	1,319974	9.448,57	158	12/1998	1.183,00	5,914703	6.997,09
33	4/2015	9.611,08	1,573540	15.123,42	96	7/2015	6.105,45	1,535308	9.373,75	159	11/1998	1.183,00	5,914703	6.997,09
34	8/2023	15.047,34	1,003102	15.094,02	97	6/2019	7.038,13	1,280945	9.015,46	160	10/1998	1.183,00	5,914703	6.997,09
35	7/2023	15.053,84	1,002199	15.086,94	98	4/2018	6.648,86	1,350800	8.981,28	161	10/2011	3.531,01	1,981372	6.996,24
36	8/2020	12.097,19	1,245969	15.072,72	99	5/2018	6.648,56	1,347966	8.962,03	162	12/2015	4.695,13	1,486839	6.980,90
37	6/2023	15.053,84	1,001197	15.071,86	100	1/2011	4.284,25	2,072684	8.879,90	163	5/2010	3.257,64	2,141286	6.975,54
38	9/2020	12.097,19	1,241497	15.018,63	101	11/2010	4.072,15	2,106599	8.578,39	164	11/2011	3.531,01	1,975045	6.973,90
39	8/2021	13.229,04	1,134218	15.004,62	102	1/2014	4.859,70	1,741867	8.464,95	165	8/2010	3.257,64	2,135959	6.958,19
40	9/2021	13.298,19	1,124320	14.951,42	103	2/2014	4.872,64	1,730964	8.434,36	166	7/2010	3.257,64	2,134467	6.953,33
41	10/2020	12.097,19	1,230790	14.889,10	104	3/2014	4.881,31	1,719956	8.395,64	167	6/2010	3.257,64	2,132115	6.945,66
42	11/2020	12.097,19	1,219932	14.757,75	105	4/2014	4.890,34	1,705969	8.342,77	168	12/2010	3.257,64	2,085124	6.792,58
43	10/2021	13.267,76	1,110991	14.740,36	106	1/2016	5.655,34	1,473580	8.333,60	169	3/1999	1.200,00	5,544531	6.653,44
44	11/2021	13.249,44	1,110880	14.718,54	107	1/2012	4.258,23	1,952728	8.315,16	170	11/2007	2.674,03	2,481464	6.635,51
45	2/2020	11.435,69	1,253562	14.335,35	108	2/2010	3.780,32	2,187438	8.269,22	171	9/2010	3.094,74	2,137460	6.614,88
46	1/2021	11.854,49	1,191064	14.119,46	109	5/2014	4.876,97	1,692763	8.255,55	172	4/1999	1.200,00	5,436885	6.524,26
47	11/2014	8.505,19	1,658654	14.107,17	110	6/2014	4.881,31	1,682665	8.213,61	173	9/2009	2.924,96	2,229056	6.519,90
48	5/2022	13.361,70	1,043328	13.940,64	111	7/2014	4.881,31	1,678303	8.192,32	174	7/2011	3.243,46	1,998647	6.482,53
49	12/2022	13.347,44	1,036234	13.831,07	112	8/2014	4.881,31	1,676124	8.181,68	175	6/1999	1.183,00	5,435250	6.429,90
50	6/2018	10.115,27	1,342197	13.576,69	113	9/2014	4.885,64	1,673113	8.174,23	176	5/1999	1.183,00	5,435250	6.429,90
51	4/2019	10.173,99	1,290564	13.130,19	114	10/2014	4.885,64	1,664959	8.134,39	177	9/1998	1.083,00	5,914703	6.405,62
52	2/2019	9.981,18	1,307524	13.050,63	115	10/2012	4.279,70	1,875597	8.026,99	178	4/2008	2.604,77	2,405737	6.266,39
53	7/2019	10.161,31	1,280818	13.014,79	116	1/2013	4.324,04	1,838764	7.950,89	179	1/2007	2.402,43	2,573277	6.182,12
54	8/2019	10.169,75	1,279536	13.012,56	117	9/2012	4.182,17	1,887413	7.893,48	180	10/2009	2.770,96	2,225496	6.166,76
55	10/2019	10.169,75	1,278643	13.003,48	118	2/2013	4.331,27	1,822002	7.891,58	181	6/2002	1.561,56	3,922747	6.125,60
56	3/2019	9.998,05	1,300502	13.002,48	119	3/2012	4.077,08	1,935266	7.890,23	182	11/1999	1.183,00	5,049406	5.973,45
57	9/2019	10.169,75	1,278002	12.996,96	120	2/2012	4.057,12	1,942818	7.882,25	183	8/2002	1.561,56	3,778212	5.899,90
58	12/2019	10.177,98	1,271266	12.938,92	121	3/2013	4.346,76	1,812576	7.878,83	184	3/2001	1.323,00	4,394184	5.813,51
59	1/2020	10.090,72	1,255947	12.673,41	122	4/2012	4.070,43	1,931794	7.863,23	185	4/2001	1.323,00	4,359306	5.767,36
60	1/2017	9.032,25	1,385347	12.512,80	123	4/2013	4.346,76	1,801781	7.831,82	186	9/2002	1.561,56	3,691092	5.763,86
61	12/2020	10.350,83	1,208455	12.508,51	124	5/2012	4.069,60	1,919505	7.811,62	187	1/2002	1.430,00	4,013260	5.738,96
62	12/2018	9.350,58	1,314068	12.287,30	125	11/2012	4.186,77	1,862370	7.797,31	188	2/2002	1.430,00	4,005651	5.728,08
63	11/2018	9.350,58	1,310781	12.256,56	126	6/2012	4.076,25	1,909004	7.781,58	189	3/2002	1.430,00	3,998445	5.717,78
										190	4/2002	1.430,00	3,994053	5.711,50





INSTITUTO DE PREVIDÊNCIA SOCIAL DOS SERVIDORES DE CAJAMAR  
ESTADO DE SÃO PAULO

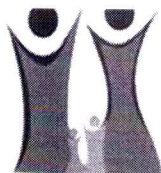
Qtde	Comp.	Remun.	Fator Atualiz.	Remun. Atualiz.
189	3/2002	1.430,00	3,998445	5.717,78
190	4/2002	1.430,00	3,994053	5.711,50
191	5/2001	1.323,00	4,310599	5.702,92
192	6/2001	1.323,00	4,291716	5.677,94
193	5/2002	1.430,00	3,966290	5.671,79
194	2/2001	1.278,90	4,409120	5.638,82
195	10/2002	1.561,56	3,596158	5.615,62
196	7/2001	1.323,00	4,229956	5.596,23
197	8/2001	1.323,00	4,162524	5.507,02
198	12/2007	2.226,39	2,470840	5.501,05
199	1/2000	1.126,99	4,864969	5.482,77
200	9/2001	1.323,00	4,125398	5.457,90
201	10/2001	1.323,00	4,109771	5.437,23
202	11/2002	1.561,56	3,450881	5.388,76
203	2/2008	2.211,71	2,430334	5.375,19
204	11/2001	1.323,00	4,051037	5.359,52
205	3/2008	2.211,71	2,418007	5.347,93
206	6/2007	2.117,27	2,525693	5.347,57
207	7/2007	2.117,27	2,517896	5.331,07
208	3/2009	2.342,18	2,275803	5.330,34
209	4/2009	2.342,18	2,271255	5.319,69
210	12/2001	1.323,00	4,020484	5.319,10
211	8/2007	2.117,27	2,509858	5.314,05
212	5/2009	2.342,18	2,258841	5.290,61
213	5/2008	2.211,71	2,390436	5.286,95
214	9/2007	2.117,27	2,495135	5.282,87
215	12/2008	2.283,05	2,304129	5.260,44
216	6/2009	2.342,18	2,245368	5.259,06
217	7/2009	2.342,18	2,235968	5.237,04
218	6/2008	2.211,71	2,367710	5.236,69
219	8/2009	2.342,18	2,230839	5.225,03
220	11/2009	2.342,18	2,220165	5.200,03
221	10/2010	2.443,13	2,125982	5.194,05
222	7/2008	2.211,71	2,346359	5.189,47
223	12/2009	2.342,18	2,211982	5.180,86
224	8/2008	2.211,71	2,332823	5.159,53
225	9/2008	2.211,71	2,327939	5.148,73
226	10/2008	2.211,71	2,324450	5.141,01
227	11/2008	2.211,71	2,312889	5.115,44
228	12/2002	1.561,56	3,260467	5.091,41
229	1/2001	1.127,00	4,430718	4.993,42
230	6/2015	3.220,29	1,547124	4.982,19
231	1/2003	1.561,56	3,174747	4.957,56
232	1/1998	806,70	6,012216	4.850,05
233	2/2009	2.107,97	2,282852	4.812,18
234	1/2006	1.739,30	2,645665	4.601,61
235	2/2007	1.653,44	2,560728	4.234,01
236	3/2007	1.653,44	2,550021	4.216,31
237	4/2007	1.653,44	2,538843	4.197,82
238	5/2007	1.653,44	2,532259	4.186,94
239	10/2006	1.603,10	2,611280	4.186,14
240	11/2006	1.603,10	2,600098	4.168,22
241	12/2006	1.603,10	2,589228	4.150,79
242	9/2006	1.569,98	2,615461	4.106,22
243	5/2006	1.503,92	2,619385	3.939,35
244	7/2006	1.503,92	2,617813	3.936,98
245	6/2006	1.503,92	2,615980	3.934,22
246	8/2006	1.503,92	2,614937	3.932,66
247	3/2000	805,00	4,806715	3.869,41
248	4/2000	805,00	4,798082	3.862,46
249	5/2000	805,00	4,791847	3.857,44
250	2/1997	605,00	6,364215	3.850,35
251	3/1997	605,00	6,337602	3.834,25
252	6/2000	805,00	4,759953	3.831,76
253	2/1999	658,00	5,790711	3.810,29



**INSTITUTO DE PREVIDÊNCIA SOCIAL DOS SERVIDORES DE CAJAMAR  
ESTADO DE SÃO PAULO**

254	7/2000	805,00	4,716099	3.796,46
255	7/1999	704,99	5,380371	3.793,11
<b>Total:</b>				<b>2.332.273,79</b>





INSTITUTO DE PREVIDÊNCIA SOCIAL DOS SERVIDORES DE CAJAMAR  
ESTADO DE SÃO PAULO

**Processo:** 2023.04.14812P 25/10/2023  
**Segurado:** ZILMA ALVES DE SOUZA PROTA  
**Cargo:** PROFESSOR DE  
EDUCAÇÃO BÁSICA I-  
EDUC.INFANTIL-PEB-I-EI  
**Matrícula:** 7114  
**Órgão de Origem:** DEPARTAMENTO PEDAGÓGICO FUNDEB 60 FUNDAMENTAL  
**Assunto:** APOSENTADORIA POR TEMPO DE CONTRIBUIÇÃO  
**Regra:** Apos. Voluntária Tempo Contribuição - Permanente da E.C. 41/2003 - ESPECIAL  
**Fundamentação Legal:** Art 40, § 1º, III, "a", § 5º da CF/88 com redação da EC nº 41/2003 e art. 55, incisos I a III, § 3º da Lei Complementar nº 59/2005

**Guia Financeira/Planilha de Cálculo de Proventos - Apuração do Provento**

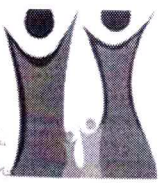
Fundamentação Legal de atualização das rem. de contribuição: Artigo 1º, §1º da Lei n. 10.887/2004 c/c Artigo 29-B da Lei n. 8.213/91

Remuneração do Servidor no Cargo Efetivo		
Composição	Lei	Valor
SALÁRIO BASE		6.121,50
ADICIONAL DE FUNÇÃO		148,14
A.T.S.		979,44
SEXTA PARTE		1.733,00
MÉDIA DE AULAS EXCEDENTES		31,83
MÉDIA DE CARGA SUPLEMENTAR		1.908,68
AD FUNÇÃO CONFIANÇA		156,10
ART. 229 LC 64/05		1.090,24
ART. 229 LC 64/05		2.040,91
A.T.S INCORPORADO		167,78
MÉDIA DE ADICIONAL NOTURNO		27,65
<b>Total</b>		<b>14.405,27</b>

Apuração do Cálculo	
Título	Valor
Valor Médio Apurado	$(2332273,79 / 255) = 9.146,17$
Remuneração do Servidor no Cargo Efetivo	14405,27
<b>Valor Base para Cálculo do Benefício</b>	<b>9146,17</b>

Proventos Integrais	
Tempo de Contribuição	9726 (26 Anos, 7 Meses e 26 Dias)
Valor do Provento Apurado	9.146,17
Complemento Constitucional	0,00
<b>Valor do Provento</b>	<b>9.146,17</b>

Observações:



**INSTITUTO DE PREVIDÊNCIA SOCIAL DOS SERVIDORES DE CAJAMAR  
ESTADO DE SÃO PAULO**

Documento elaborado por:

  
\_\_\_\_\_  
ANDERSON DA SILVA BARROS

ASSISTENTE

Em

20/10/2023

  
\_\_\_\_\_  
MARCELO RIBAS DE OLIVEIRA

Diretor do Departamento de Benefícios

Em

20/10/23