


INSTITUTO DE PREVIDÊNCIA SOCIAL DOS SERVIDORES DE CAJAMAR
ESTADO DE SÃO PAULO

PORTARIA Nº. 130 de 07 de Novembro de 2023.



“Dispõe sobre concessão de Aposentadoria por Tempo de Contribuição ao(à) Sr(a). ELENICE LACERDA SILVA GRANADO, servidor efetivo da Prefeitura Municipal de Cajamar”.

LUIZ HENRIQUE MIRANDA TEIXEIRA, Diretor Executivo do IPSSC – Instituto de Previdência Social dos Servidores de Cajamar, usando das atribuições que lhe são conferidas pelo artigo 9º, inciso XI e XII da Lei Complementar n.º 124, de 27 de janeiro de 2.011, e;

Considerando que o(a) segurado(a) Sr(a). ELENICE LACERDA SILVA GRANADO, requereu a **APOSENTADORIA POR TEMPO DE CONTRIBUIÇÃO** nos termos do Processo n.º 2023.04.14824P, tendo os requisitos necessários para a concessão do benefício.

RESOLVE:

Art. 1º Fica concedido o benefício de APOSENTADORIA POR TEMPO DE CONTRIBUIÇÃO, ao(à) Sr(a) ELENICE LACERDA SILVA GRANADO, Portador(a) da Cédula de Identidade RG Nº. [REDACTED] Inscrito(a) no CPF/MF sob o nº [REDACTED], e no PIS/PASEP n.º [REDACTED], titular do cargo de provimento efetivo de PROFESSOR DE DESENVOLVIMENTO INFANTIL, nível de vencimento n.º. II, Referência B, nos termos do Anexo IV, da LCM n.º. 132/2011, lotado na FUNDO DE DES DE EDUCAC BASICA FUNDEB 60 I.

Art. 2º O provento de APOSENTADORIA POR TEMPO DE CONTRIBUIÇÃO será integral com base na média aritmética simples de 80% das maiores remunerações contribuição desde jul/94 (ou desde o início da contribuição se posterior a esta data. O benefício concedido encontra o fundamento legal nos termos do Art 40, § 1º, III, "a", § 5º da CF/88 com redação da EC nº 41/2003 e art. 55, incisos I a III, § 3º da Lei Complementar nº 59/2005. O valor nominal do provento de Aposentadoria corresponde a R\$ 6.250,71 (Seis mil e duzentos e cinquenta reais e setenta e um centavos), conforme memória de cálculo que integra os autos.

Elenice



**INSTITUTO DE PREVIDÊNCIA SOCIAL DOS SERVIDORES DE CAJAMAR
ESTADO DE SÃO PAULO**

Portaria Nº130 / 201 - FLS.02

Art. 3º O benefício não terá direito à paridade e extensão de vantagens ativo-inativo, sendo corrigido anualmente, na mesma data e nos mesmos índices do reajuste dos benefícios do RGPS/INSS.

Art. 4º Esta Portaria entra em vigor na data de sua publicação com efeitos financeiros a partir de **08/11/2023**.

Art. 5º Revogam-se as disposições em contrário.

PUBLIQUE-SE. REGISTRE-SE. CUMPRA-SE.

CAJAMAR/SP, 07 de Novembro de 2023.



LUIZ HENRIQUE MIRANDA TEIXEIRA

Diretor Executivo

Registrada em livro próprio e publicada Diário Oficial do Município, nos termos da legislação em regência.



MARCELO RIBAS DE OLIVEIRA

Diretor Depto. de Benefícios






INSTITUTO DE PREVIDÊNCIA SOCIAL DOS SERVIDORES DE CAJAMAR
ESTADO DE SÃO PAULO


Processo: 2023.04.14824P 01/11/2023
Segurado: ELENICE LACERDA SILVA GRANADO
Cargo: PROFESSOR DE DESENVOLVIMENTO INFANTIL Nível: II Referência: B
Matrícula: 11134
Órgão de Origem: FUNDO DE DES DE EDUCAC BASICA FUNDEB 60 I
Assunto: APOSENTADORIA POR TEMPO DE CONTRIBUIÇÃO
Regra: Apos. Voluntária Tempo Contribuição - Permanente da E.C. 41/2003 - ESPECIAL
Fundamentação Legal: Art 40, § 1º, III, "a", § 5º da CF/88 com redação da EC nº 41/2003 e art. 55, incisos I a III, § 3º da Lei Complementar nº 59/2005

Guia Financeira/Planilha de Cálculo de Proventos - Apuração do Provento

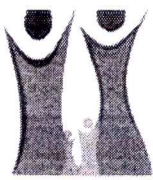
Fundamentação Legal de atualização das rem. de contribuição: Artigo 1º, §1º da Lei n. 10.887/2004 c/c Artigo 29-B da Lei n. 8.213/91

Remuneração do Servidor no Cargo Efetivo		
Composição	Lei	Valor
SALÁRIO BASE		6.451,20
SEXTA PARTE		1.377,33
MÉDIA DE AULAS EXCEDENTES		245,79
A.T.S INCORPORADO		1.806,34
MÉDIA DE ADICIONAL NOTURNO		17,53
Total		9.898,19
Apuração do Cálculo		
Título		Valor
Valor Médio Apurado		(1431413,53 / 229) = 6.250,71
Remuneração do Servidor no Cargo Efetivo		9898,19
Valor Base para Cálculo do Benefício		6250,71
Proventos Integrais		
Tempo de Contribuição		11148 (30 Anos, 6 Meses e 18 Dias)
Valor do Provento Apurado		6.250,71
Complemento Constitucional		0,00
Valor do Provento		6.250,71
Observações:		

Documento elaborado por:

GABRIEL LIMA E SILVA
OFICIAL ADMINISTRATIVO
PREVIDENCIÁRIO
Em / /


MARCELO RIBAS DE OLIVEIRA
Diretor do Departamento de Benefícios
Em 01/11/23

Elenice



**INSTITUTO DE PREVIDÊNCIA SOCIAL DOS SERVIDORES DE CAJAMAR
ESTADO DE SÃO PAULO**

Qtde	Comp.	Remun.	Fator Atualiz.	Remun. Atualiz.
189	7/2002	926,00	3,855662	3.570,34
190	8/2010	1.669,99	2,135959	3.567,03
191	12/2008	1.540,82	2,304129	3.550,25
192	3/2009	1.552,18	2,275803	3.532,46
193	5/2010	1.649,59	2,141286	3.532,24
194	9/2009	1.581,47	2,229056	3.525,19
195	10/2009	1.581,47	2,225496	3.519,56
196	9/2008	1.511,79	2,327939	3.519,35
197	6/2010	1.647,07	2,132115	3.511,74
198	9/2010	1.639,44	2,137460	3.504,24
199	8/2002	926,00	3,778212	3.498,62
200	12/2009	1.580,65	2,211982	3.496,37
201	8/2008	1.493,36	2,332823	3.483,74
202	3/2010	1.588,53	2,172227	3.450,65
203	11/2009	1.552,18	2,220165	3.446,10
204	7/2010	1.611,44	2,134467	3.439,57
205	7/2008	1.465,70	2,346359	3.439,06
206	9/2002	926,00	3,691092	3.417,95
207	10/2008	1.465,70	2,324450	3.406,95
208	2/2008	1.382,74	2,430334	3.360,52
209	10/2002	926,00	3,596158	3.330,04
210	12/2002	1.012,81	3,260467	3.302,23
211	3/2007	1.292,67	2,550021	3.296,34
212	11/2002	926,00	3,450881	3.195,52
213	2/2009	1.376,46	2,282852	3.142,25
214	2/2010	1.425,60	2,187438	3.118,41
215	1/2003	926,00	3,174747	2.939,82
216	10/2003	926,00	2,993828	2.772,28
217	11/2003	926,00	2,980710	2.760,14
218	12/2003	926,00	2,966475	2.746,96
219	1/2004	926,00	2,948781	2.730,57
220	2/2004	926,00	2,925377	2.708,90
221	3/2004	926,00	2,914013	2.698,38
222	4/2004	926,00	2,897493	2.683,08
223	3/2005	926,00	2,751347	2.547,75
224	4/2005	926,00	2,731409	2.529,28
225	5/2005	926,00	2,706779	2.506,48
226	7/2005	926,00	2,690916	2.491,79
227	9/2005	926,00	2,690117	2.491,05
228	8/2005	926,00	2,690117	2.491,05
229	6/2005	926,00	2,687960	2.489,05
Total:				1.431.413,53



**INSTITUTO DE PREVIDÊNCIA SOCIAL DOS SERVIDORES DE CAJAMAR
ESTADO DE SÃO PAULO**

264	12/1999	136,00	4,924804	1.320,00
265	11/1999	136,00	5,049406	1.320,00
266	10/1999	136,00	5,144836	1.320,00
267	9/1999	136,00	5,220466	1.320,00
268	8/1999	136,00	5,296165	1.320,00
269	7/1999	136,00	5,380371	1.320,00
270	6/1999	136,00	5,435250	1.320,00
271	5/1999	136,00	5,435250	1.320,00
272	4/1999	130,00	5,436885	1.320,00
273	3/1999	130,00	5,544531	1.320,00
274	2/1999	130,00	5,790711	1.320,00
275	1/1999	130,00	5,857304	1.320,00
276	12/1998	826,00	5,914703	4.885,54
277	11/1998	136,00	5,914703	1.320,00
278	10/1998	136,00	5,914703	1.320,00
279	9/1998	136,00	5,914703	1.320,00
280	8/1998	136,00	5,914703	1.320,00
281	7/1998	136,00	5,914703	1.320,00
282	6/1998	136,00	5,931266	1.320,00
283	5/1998	136,00	5,944906	1.320,00
284	4/1998	130,00	5,944906	1.320,00
285	3/1998	130,00	5,958577	1.320,00
286	2/1998	130,00	5,959771	1.320,00
287	1/1998	826,00	6,012216	4.966,09
Total:				1.512.587,15



INSTITUTO DE PREVIDÊNCIA SOCIAL DOS SERVIDORES DE CAJAMAR ESTADO DE SÃO PAULO

Processo: 2023.04.14824P

Data Calculo: 01/11/2023

Segurado: ELENICE LACERDA SILVA GRANADO

Cargo: PROFESSOR DE DESENVOLVIMENTO INFANTIL Nível: II Referência: B

Matrícula: 11134

Órgão de Origem: FUNDO DE DES DE EDUCAC BASICA FUNDEB 60 I

Assunto: APOSENTADORIA POR TEMPO DE CONTRIBUIÇÃO

Regra: Apos. Voluntária Tempo Contribuição - Permanente da E.C. 41/2003 - ESPECIAL

Fundamentação Legal: Art 40, § 1º, III, "a", § 5º da CF/88 com redação da EC nº 41/2003 e art. 55, incisos I a III, § 3º da Lei Complementar nº 59/2005

Lista das Remunerações

Qtde	Comp.	Remun.	Fator Atualiz.	Remun. Atualiz.	Qtde	Comp.	Remun.	Fator Atualiz.	Remun. Atualiz.	Qtde	Comp.	Remun.	Fator Atualiz.	Remun. Atualiz.
1	9/2023	9.672,33	1,001100	9.682,97	48	10/2019	6.498,42	1,278643	8.309,16	95	3/2015	4.247,61	1,597299	6.784,70
2	8/2023	9.642,76	1,003102	9.672,67	49	9/2019	6.827,07	1,278002	8.725,01	96	2/2015	4.242,74	1,615819	6.855,50
3	7/2023	9.681,29	1,002199	9.702,58	50	8/2019	5.289,37	1,279536	6.767,94	97	1/2015	6.021,95	1,639739	9.874,43
4	6/2023	9.663,37	1,001197	9.674,94	51	7/2019	6.480,05	1,280818	8.299,76	98	12/2014	4.173,06	1,649905	6.885,15
5	5/2023	9.660,68	1,004801	9.707,06	52	6/2019	6.504,54	1,280945	8.331,96	99	11/2014	4.051,75	1,658654	6.720,45
6	4/2023	9.646,33	1,010127	9.744,02	53	5/2019	6.510,66	1,282865	8.352,30	100	10/2014	4.056,08	1,664959	6.753,21
7	3/2023	9.640,06	1,016592	9.800,01	54	4/2019	6.498,42	1,290564	8.386,63	101	9/2014	4.190,39	1,673113	7.011,00
8	2/2023	9.628,42	1,024420	9.863,55	55	3/2019	6.453,12	1,300502	8.392,30	102	8/2014	3.869,78	1,676124	6.486,23
9	1/2023	9.632,57	1,029132	9.913,19	56	2/2019	6.428,63	1,307524	8.405,59	103	7/2014	4.047,42	1,678303	6.792,80
10	12/2022	9.126,96	1,036234	9.457,67	57	1/2019	6.551,21	1,312233	8.596,71	104	6/2014	4.034,42	1,682665	6.788,58
11	11/2022	9.118,49	1,040170	9.484,78	58	12/2018	6.431,00	1,314068	8.450,77	105	5/2014	4.121,07	1,692763	6.975,99
12	10/2022	9.047,40	1,045059	9.455,07	59	11/2018	6.588,18	1,310781	8.635,66	106	4/2014	3.869,78	1,705969	6.601,72
13	9/2022	9.049,94	1,041717	9.427,48	60	10/2018	6.195,00	1,316022	8.152,76	107	3/2014	3.912,25	1,719956	6.728,90
14	8/2022	9.038,93	1,038487	9.386,81	61	9/2018	4.922,55	1,319974	6.497,64	108	2/2014	3.747,61	1,730964	6.486,98
15	7/2022	9.047,40	1,032255	9.339,22	62	8/2018	5.140,85	1,319974	6.785,79	109	1/2014	3.997,08	1,741867	6.962,38
16	6/2022	9.047,40	1,038654	9.397,12	63	7/2018	6.218,60	1,323274	8.228,91	110	12/2013	3.512,36	1,754409	6.162,12
17	5/2022	9.047,40	1,043328	9.439,41	64	6/2018	6.195,00	1,342197	8.314,91	111	11/2013	3.659,51	1,763884	6.454,95
18	4/2022	9.047,40	1,054181	9.537,60	65	5/2018	3.923,50	1,347966	5.288,74	112	10/2013	3.500,74	1,774648	6.212,58
19	3/2022	9.041,47	1,072206	9.694,32	66	8/2017	3.581,02	1,367634	4.897,52	113	9/2013	3.593,68	1,779436	6.394,72
20	2/2022	10.245,80	1,082927	11.095,45	67	7/2017	5.115,74	1,369955	7.008,33	114	8/2013	3.655,64	1,782280	6.515,37
21	1/2022	7.845,28	1,090184	8.552,80	68	6/2017	5.115,74	1,365845	6.987,31	115	7/2013	3.663,38	1,779963	6.520,68
22	12/2021	7.142,92	1,098141	7.843,93	69	5/2017	5.115,74	1,370764	7.012,47	116	6/2013	3.427,16	1,784949	6.117,31
23	11/2021	7.142,92	1,110880	7.934,93	70	4/2017	5.115,74	1,371863	7.018,09	117	5/2013	3.516,23	1,791195	6.298,25
24	10/2021	7.142,92	1,110991	7.935,72	71	3/2017	5.074,49	1,376250	6.983,77	118	4/2013	3.434,91	1,801761	6.188,89
25	9/2021	7.142,92	1,124320	8.030,93	72	2/2017	50.740,49	1,379548	69.998,94	119	3/2013	3.329,58	1,812576	6.035,12
26	8/2021	7.134,24	1,134218	8.091,78	73	1/2017	5.345,26	1,385347	7.405,04	120	2/2013	3.317,96	1,822002	6.045,33
27	7/2021	7.132,46	1,145784	8.172,26	74	12/2016	5.107,56	1,387285	7.085,64	121	1/2013	3.474,71	1,838764	6.389,17
28	6/2021	7.134,24	1,152662	8.223,37	75	11/2016	5.427,29	1,388253	7.534,45	122	12/2012	3.143,21	1,852364	5.822,37
29	5/2021	7.134,24	1,163729	8.302,32	76	10/2016	4.996,09	1,390618	6.947,65	123	11/2012	4.355,62	1,862370	8.111,78
30	4/2021	7.120,89	1,168147	8.318,25	77	9/2016	5.015,93	1,391732	6.980,83	124	10/2012	3.150,53	1,875597	5.909,12
31	3/2021	7.120,89	1,178195	8.389,80	78	8/2016	4.784,16	1,396041	6.678,88	125	9/2012	2.867,64	1,887413	5.412,42
32	2/2021	7.120,89	1,187856	8.458,59	79	7/2016	5.211,69	1,404978	7.322,31	126	8/2012	2.851,00	1,895901	5.405,21
33	1/2021	7.236,99	1,191064	8.619,72	80	6/2016	5.096,78	1,411581	7.194,52	127	7/2012	2.851,00	1,904053	5.428,46
34	12/2020	6.814,19	1,208455	8.234,64	81	5/2016	5.220,75	1,422592	7.427,00	128	6/2012	2.867,64	1,909004	5.474,34
35	11/2020	6.814,19	1,219932	8.312,85	82	4/2016	5.209,97	1,431695	7.459,09	129	5/2012	1.864,31	1,919505	3.578,55
36	10/2020	6.814,19	1,230790	8.386,84	83	3/2016	4.745,36	1,437997	6.823,81	130	4/2012	2.864,31	1,931794	5.533,26
37	9/2020	6.814,19	1,241497	8.459,80	84	2/2016	4.418,94	1,451657	6.414,79	131	3/2012	3.173,10	1,935266	6.140,79
38	8/2020	6.814,19	1,245969	8.490,27	85	1/2016	5.785,00	1,473580	8.524,66	132	2/2012	2.921,27	1,942818	5.675,50
39	7/2020	6.814,19	1,251451	8.527,62	86	12/2015	4.686,89	1,486839	6.968,65	133	1/2012	2.816,25	1,952728	5.499,37
40	6/2020	6.814,19	1,255207	8.553,22	87	11/2015	4.584,62	1,503342	6.892,25	134	12/2011	2.262,50	1,963854	4.443,22
41	5/2020	6.814,19	1,252062	8.531,79	88	10/2015	4.534,36	1,514920	6.869,19	135	11/2011	1.908,89	1,975045	3.770,14
42	4/2020	6.833,35	1,249187	8.536,13	89	9/2015	4.667,41	1,522644	7.106,80	136	10/2011	1.952,03	1,981372	3.867,70
43	3/2020	6.760,53	1,251436	8.460,37	90	8/2015	4.287,55	1,526447	6.544,72	137	9/2011	1.908,89	1,990287	3.799,24
44	2/2020	6.760,53	1,253562	8.474,74	91	7/2015	4.769,68	1,535308	7.322,93	138	8/2011	1.995,17	1,998647	3.987,64
45	1/2020	6.928,21	1,255947	8.701,46	92	6/2015	4.784,29	1,547124	7.401,89	139	7/2011	2.023,42	1,998647	4.044,10
46	12/2019	6.504,54	1,271266	8.269,00	93	5/2015	4.584,62	1,562441	7.163,20	140	6/2011	2.066,56	2,003040	4.139,40
47	11/2019	6.468,42	1,278130	8.267,48	94	4/2015	4.555,40	1,573540	7.168,10	141	5/2011	2.036,15	2,014457	4.101,74

Rua Vereador Mário Marcolongo, Nº 462, Jordanésia, Cajamar/SP – CEP 07.776-430
Fones: (11) 4447-7180/ 4447-7181

Elenice



INSTITUTO DE PREVIDÊNCIA SOCIAL DOS SERVIDORES DE CAJAMAR
ESTADO DE SÃO PAULO

Qtde	Comp.	Remun.	Fator Atualiz.	Remun. Atualiz.	Qtde	Comp.	Remun.	Fator Atualiz.	Remun. Atualiz.
142	4/2011	2.061,60	2,028958	4.182,90	199	5/2005	926,00	2,706779	2.506,48
143	3/2011	2.006,27	2,042358	4.097,52	200	4/2005	926,00	2,731409	2.529,28
144	2/2011	1.867,47	2,053380	3.834,63	201	3/2005	926,00	2,751347	2.547,75
145	1/2011	2.688,52	2,072684	5.572,45	202	2/2005	895,13	2,763454	2.473,65
146	12/2010	1.771,82	2,085124	3.694,46	203	1/2005	1.296,40	2,779206	3.602,96
147	11/2010	1.761,64	2,106599	3.711,07	204	12/2004	260,00	2,803112	1.320,00
148	10/2010	1.700,53	2,125982	3.615,30	205	11/2004	260,00	2,815439	1.320,00
149	9/2010	1.639,44	2,137460	3.504,24	206	10/2004	260,00	2,820225	1.320,00
150	8/2010	1.669,99	2,135959	3.567,03	207	9/2004	260,00	2,825023	1.320,00
151	7/2010	1.611,44	2,134467	3.439,57	208	8/2004	260,00	2,839152	1.320,00
152	6/2010	1.647,07	2,132115	3.511,74	209	7/2004	260,00	2,859867	1.320,00
153	5/2010	1.649,59	2,141286	3.532,24	210	6/2004	260,00	2,874166	1.320,00
154	4/2010	1.731,08	2,156916	3.733,79	211	5/2004	1.296,40	2,885669	3.740,98
155	3/2010	1.588,53	2,172227	3.450,65	212	4/2004	926,00	2,897493	2.683,08
156	2/2010	1.425,60	2,187438	3.118,41	213	3/2004	926,00	2,914013	2.698,38
157	1/2010	2.355,19	2,206686	5.197,16	214	2/2004	926,00	2,925377	2.708,90
158	12/2009	1.580,65	2,211982	3.496,37	215	1/2004	926,00	2,948781	2.730,57
159	11/2009	1.552,18	2,220165	3.446,10	216	12/2003	926,00	2,966475	2.746,96
160	10/2009	1.581,47	2,225496	3.519,56	217	11/2003	926,00	2,980710	2.760,14
161	9/2009	1.581,47	2,229056	3.525,19	218	10/2003	926,00	2,993828	2.772,28
162	8/2009	1.620,51	2,230839	3.615,10	219	9/2003	240,00	3,025262	1.320,00
163	7/2009	1.698,61	2,235968	3.798,04	220	8/2003	240,00	3,044017	1.320,00
164	6/2009	1.679,09	2,245368	3.770,17	221	7/2003	240,00	3,037931	1.320,00
165	5/2009	1.581,47	2,258841	3.572,29	222	6/2003	240,00	3,016672	1.320,00
166	4/2009	1.581,47	2,271255	3.591,92	223	5/2003	240,00	2,996457	1.320,00
167	3/2009	1.552,18	2,275803	3.532,46	224	4/2003	240,00	3,008741	1.320,00
168	2/2009	1.376,46	2,282852	3.142,25	225	3/2003	200,00	3,058685	1.320,00
169	1/2009	2.355,91	2,297472	5.412,64	226	2/2003	200,00	3,107321	1.320,00
170	12/2008	1.540,82	2,304129	3.550,25	227	1/2003	926,00	3,174747	2.939,82
171	11/2008	1.677,73	2,312889	3.880,40	228	12/2002	1.012,81	3,260467	3.302,23
172	10/2008	1.465,70	2,324450	3.406,95	229	11/2002	926,00	3,450881	3.195,52
173	9/2008	1.511,79	2,327939	3.519,35	230	10/2002	926,00	3,596158	3.330,04
174	8/2008	1.493,36	2,332823	3.483,74	231	9/2002	926,00	3,691092	3.417,95
175	7/2008	1.465,70	2,346359	3.439,06	232	8/2002	926,00	3,778212	3.498,62
176	6/2008	1.585,54	2,367710	3.754,10	233	7/2002	926,00	3,855662	3.570,34
177	5/2008	1.816,00	2,390436	4.341,03	234	6/2002	926,00	3,922747	3.632,46
178	4/2008	1.631,63	2,405737	3.925,27	235	5/2002	926,00	3,966290	3.672,78
179	3/2008	1.539,45	2,418007	3.722,40	236	4/2002	926,00	3,994053	3.698,49
180	2/2008	1.382,74	2,430334	3.360,52	237	3/2002	913,27	3,998445	3.651,66
181	1/2008	2.264,42	2,447103	5.541,27	238	2/2002	926,00	4,005651	3.709,23
182	12/2007	1.496,58	2,470840	3.697,81	239	1/2002	1.265,54	4,013260	5.078,94
183	11/2007	1.676,69	2,481464	4.160,65	240	12/2001	926,00	4,020484	3.722,97
184	10/2007	1.479,72	2,488906	3.682,88	241	11/2001	926,00	4,051037	3.751,26
185	9/2007	1.588,44	2,495135	3.963,37	242	10/2001	926,00	4,109771	3.805,65
186	8/2007	1.756,11	2,509858	4.407,59	243	9/2001	926,00	4,125398	3.820,12
187	7/2007	1.976,72	2,517896	4.977,18	244	8/2001	926,00	4,162524	3.854,50
188	6/2007	2.426,78	2,525693	6.129,30	245	7/2001	926,00	4,229956	3.916,94
189	5/2007	1.723,55	2,532259	4.364,47	246	6/2001	926,00	4,291716	3.974,13
190	4/2007	1.744,74	2,538843	4.429,62	247	5/2001	180,00	4,310599	1.320,00
191	3/2007	1.292,67	2,550021	3.296,34	248	4/2001	180,00	4,359306	1.320,00
192	12/2005	926,00	2,656252	2.459,69	249	3/2001	151,00	4,394184	1.320,00
193	11/2005	926,00	2,670593	2.472,97	250	2/2001	151,00	4,409120	1.320,00
194	10/2005	926,00	2,686088	2.487,32	251	1/2001	151,00	4,430718	1.320,00
195	9/2005	926,00	2,690117	2.491,05	252	12/2000	151,00	4,464402	1.320,00
196	8/2005	926,00	2,690117	2.491,05	253	11/2000	151,00	4,481809	1.320,00
197	7/2005	926,00	2,690916	2.491,79	254	10/2000	151,00	4,498390	1.320,00
198	6/2005	926,00	2,687960	2.489,05	255	9/2000	151,00	4,529431	1.320,00
					256	8/2000	151,00	4,611864	1.320,00
					257	7/2000	151,00	4,716099	1.320,00
					258	6/2000	151,00	4,759953	1.320,00
					259	5/2000	151,00	4,791847	1.320,00
					260	4/2000	151,00	4,798082	1.320,00
					261	3/2000	136,00	4,806715	1.320,00
					262	2/2000	136,00	4,815848	1.320,00
					263	1/2000	136,00	4,864969	1.320,00