


INSTITUTO DE PREVIDÊNCIA SOCIAL DOS SERVIDORES DE CAJAMAR  
ESTADO DE SÃO PAULO

PORTARIA N. 133 de 16 de Novembro de 2023.



“Dispõe sobre a concessão do benefício de Aposentadoria por Incapacidade Permanente ao(à) servidor(a) DENISE MARIA MAGRINI DO PRADO, servidor ativo da Prefeitura Municipal de Cajamar e dá outras providências”.

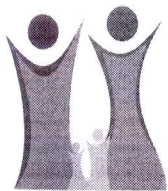
**LUIZ HENRIQUE MIRANDA TEIXEIRA, Diretor (a) Executivo (a) do IPSSC, INSTITUTO DE PREVIDENCIA SOCIAL DOS SERVIDORES DE CAJAMAR, Estado de SP,** usando das atribuições que lhe são conferidas pelo artigo 9º, inciso XI e XII da Lei Complementar n.º 124, de 27 de janeiro de 2.011, e

**Considerando** o preenchimento dos pressupostos legais contidos no Art. 40, § 1º, I da CF/88 com redação da EC nº 41/2003 e art. 46 a 50 da Lei Complementar nº 59/2005., que regulamenta o Regime Próprio de Previdência Social.

**RESOLVE:**

**Art. 1º** Conceder o benefício APOSENTADORIA POR INVALIDEZ, ao(a) servidor(a) Sr(a). DENISE MARIA MAGRINI DO PRADO, portador(a) da cédula de identidade RG n.º [REDACTED], inscrito(a) no CPF sob o n.º [REDACTED] (00), PASEP N.º [REDACTED] efetivo(a) no cargo de MERENDEIRA, nível “7”, Anexo IV, da Lei Complementar Municipal nº 63/2005, lotado(a) na DIVISAO DE ENSINO FUNDAMENTAL.

**Art. 2º** O provento de APOSENTADORIA POR INVALIDEZ será proporcional com base na média aritmética simples de 80% das maiores contribuições desde jul/94, ou a data do início da contribuição se posterior a esta data. O benefício concedido encontra o fundamento legal nos termos da Art. 40, § 1º, I da CF/88 com redação da EC nº 41/2003 e art. 46 a 50 da Lei Complementar nº 59/2005. O valor nominal do provento de Aposentadoria corresponde a R\$ 1.320,00 (Um mil e trezentos e vinte reais), conforme memória de cálculo que integra os autos.



**INSTITUTO DE PREVIDÊNCIA SOCIAL DOS SERVIDORES DE CAJAMAR  
ESTADO DE SÃO PAULO**

**Portaria Nº 133/2023 - FLS. 02**

**Art. 3º** O benefício não terá direito à paridade e extensão de vantagens ativo-inativo, sendo corrigido na mesma data e nos mesmos índices aplicados aos benefícios concedidos pelo RGPS.

**Art. 4º** Esta Portaria entra em vigor na data de sua publicação, com efeitos financeiros a partir de **01/12/2023**, revogam-se disposições em contrário.

**Art. 5º** Revogam-se as disposições em contrário.

**PUBLIQUE-SE. REGISTRE-SE. CUMPRA-SE.**

CAJAMAR/SP, 16 de Novembro de 2023.



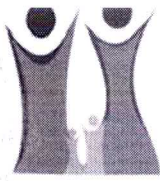
**LUIZ HENRIQUE MIRANDA TEIXEIRA**  
Diretor Executivo

Registrada em livro próprio e publicada Diário Oficial do Município de Cajamar.



**MARCELO RIBAS DE OLIVEIRA**  
Diretor Depto. de Benefícios



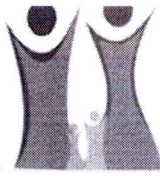


**INSTITUTO DE PREVIDÊNCIA SOCIAL DOS SERVIDORES DE CAJAMAR  
ESTADO DE SÃO PAULO**

**Processo:** 2022.03.14646P **Data Calculo:** 16/11/2023  
**Segurado:** DENISE MARIA MAGRINI DO PRADO  
**Cargo:** MERENDEIRA **Nível:** 3 **Referência:** A  
**Matrícula:** 14924  
**Órgão de Origem:** DIVISAO DE ENSINO FUNDAMENTAL  
**Assunto:** APOSENTADORIA POR INVALIDEZ  
**Regra:** Aposentadoria por Invalidez - Redação EC 41/2003  
**Fundamentação Legal:** Art. 40, § 1º, I da CF/88 com redação da EC nº 41/2003 e art. 46 a 50 da Lei Complementar nº 59/2005.

**Lista das Remunerações**

Qtde	Comp.	Remun.	Fator Atualiz.	Remun. Atualiz.	Qtde	Comp.	Remun.	Fator Atualiz.	Remun. Atualiz.	Qtde	Comp.	Remun.	Fator Atualiz.	Remun. Atualiz.
1	10/2023	3.037,76	1,001200	3.041,41	48	11/2019	2.004,25	1,279664	2.564,77	95	8/2015	1.072,43	1,528279	1.638,97
2	9/2023	3.037,76	1,002301	3.044,75	49	10/2019	2.004,25	1,280177	2.565,79	96	7/2015	1.061,81	1,537150	1.632,16
3	8/2023	3.037,76	1,004306	3.050,84	50	9/2019	2.004,25	1,279536	2.564,51	97	6/2015	1.061,81	1,548981	1.644,72
4	7/2023	3.037,76	1,003402	3.048,09	51	8/2019	2.004,25	1,281071	2.567,59	98	5/2015	1.061,81	1,564316	1.661,01
5	6/2023	3.037,76	1,002398	3.045,04	52	7/2019	2.004,25	1,282355	2.570,16	99	4/2015	1.061,81	1,575428	1.672,81
6	5/2023	3.037,76	1,006007	3.056,01	53	6/2019	1.985,16	1,282482	2.545,93	100	3/2015	1.061,81	1,599216	1.698,06
7	4/2023	3.037,76	1,011339	3.072,21	54	5/2019	1.985,16	1,284404	2.549,75	101	2/2015	1.061,81	1,617758	1.717,75
8	3/2023	3.037,76	1,017812	3.091,87	55	4/2019	1.985,16	1,292113	2.565,05	102	1/2015	1.034,09	1,641707	1.697,67
9	2/2023	3.009,37	1,025649	3.086,56	56	3/2019	1.985,16	1,302063	2.584,80	103	12/2014	997,85	1,651885	1.648,33
10	1/2023	3.009,37	1,030367	3.100,76	57	2/2019	1.985,16	1,309093	2.598,76	104	11/2014	997,85	1,660644	1.657,07
11	12/2022	2.844,67	1,037477	2.951,28	58	1/2019	1.985,16	1,313808	2.608,12	105	10/2014	997,85	1,666957	1.663,37
12	11/2022	2.844,67	1,041418	2.962,49	59	12/2018	1.913,41	1,315645	2.517,37	106	9/2014	997,85	1,675121	1.671,52
13	10/2022	2.844,67	1,046313	2.976,42	60	11/2018	1.913,41	1,312354	2.511,07	107	8/2014	864,80	1,678135	1.451,25
14	9/2022	2.844,67	1,042967	2.966,90	61	10/2018	1.913,41	1,317601	2.521,11					
15	8/2022	2.844,67	1,039733	2.957,70	62	9/2018	1.913,41	1,321558	2.528,68					
16	7/2022	2.844,67	1,033494	2.939,95	63	8/2018	1.913,41	1,321558	2.528,68					
17	6/2022	2.844,67	1,039900	2.958,17	64	7/2018	1.895,01	1,324862	2.510,63					
18	5/2022	2.844,67	1,044580	2.971,49	65	6/2018	1.895,01	1,343808	2.546,53					
19	4/2022	2.844,67	1,055446	3.002,40	66	5/2018	1.895,01	1,349584	2.557,48					
20	3/2022	2.844,67	1,073493	3.053,73	67	4/2018	1.324,45	1,352421	1.791,21					
21	2/2022	3.110,48	1,084227	3.372,47	68	3/2018	1.324,45	1,353364	1.792,46					
22	1/2022	2.525,20	1,091492	2.756,24	69	2/2018	1.324,45	1,355805	1.795,70					
23	12/2021	2.294,39	1,099459	2.522,59	70	1/2018	1.324,45	1,358924	1.799,83					
24	11/2021	2.294,39	1,112213	2.551,85	71	12/2017	1.286,49	1,362452	1.752,78					
25	10/2021	2.294,39	1,112324	2.552,11	72	11/2017	1.286,49	1,364904	1.755,94					
26	9/2021	2.294,39	1,125669	2.582,72	73	10/2017	1.286,49	1,369956	1.762,43					
27	8/2021	2.294,39	1,135579	2.605,46	74	9/2017	1.286,49	1,369683	1.762,08					
28	7/2021	2.294,39	1,147159	2.632,03	75	8/2017	1.286,49	1,369275	1.761,56					
29	6/2021	2.294,39	1,154045	2.647,83	76	7/2017	1.274,00	1,371599	1.747,42					
30	5/2021	2.294,39	1,165125	2.673,25	77	6/2017	1.274,00	1,367484	1.742,17					
31	4/2021	2.294,39	1,169549	2.683,40	78	5/2017	1.274,00	1,372409	1.748,45					
32	3/2021	2.294,39	1,179609	2.706,48	79	4/2017	1.274,00	1,373509	1.749,85					
33	2/2021	2.141,43	1,189281	2.546,76	80	3/2017	1.274,00	1,377902	1.755,45					
34	1/2021	2.523,82	1,192493	3.009,64	81	2/2017	1.274,00	1,381203	1.759,65					
35	12/2020	2.195,16	1,209905	2.655,94	82	1/2017	1.275,00	1,387009	1.768,44					
36	11/2020	2.195,16	1,221396	2.681,16	83	12/2016	1.198,61	1,388950	1.664,81					
37	10/2020	2.195,16	1,232267	2.705,02	84	11/2016	1.198,61	1,389919	1.665,97					
38	9/2020	2.216,07	1,242987	2.754,55	85	10/2016	1.198,61	1,392287	1.668,81					
39	8/2020	2.216,07	1,247464	2.764,47	86	9/2016	1.198,61	1,393402	1.670,15					
40	7/2020	2.195,16	1,252953	2.750,43	87	8/2016	1.198,61	1,397716	1.675,32					
41	6/2020	2.195,16	1,256713	2.758,69	88	7/2016	1.186,86	1,406664	1.669,51					
42	5/2020	2.195,16	1,253564	2.751,77	89	6/2016	1.186,86	1,413275	1.677,36					
43	4/2020	2.195,16	1,250686	2.745,46	90	5/2016	1.186,86	1,424299	1.690,44					
44	3/2020	2.195,16	1,252938	2.750,40	91	4/2016	1.198,61	1,433413	1.718,10					
45	2/2020	2.195,16	1,255066	2.755,07	92	11/2015	321,73	1,505146	1.320,00					
46	1/2020	2.199,36	1,257454	2.765,59	93	10/2015	1.072,43	1,516738	1.626,60					
47	12/2019	2.004,25	1,272792	2.550,99	94	9/2015	1.072,43	1,524471	1.634,89					
<b>Total:</b>									<b>251.499,27</b>					

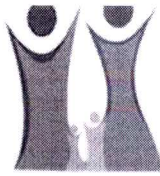


INSTITUTO DE PREVIDÊNCIA SOCIAL DOS SERVIDORES DE CAJAMAR  
ESTADO DE SÃO PAULO

Lista das 80% Maiores Remunerações

Qtde	Comp.	Remun.	Fator Atualiz.	Remun. Atualiz.	Qtde	Comp.	Remun.	Fator Atualiz.	Remun. Atualiz.
1	2/2022	3.110,48	1,084227	3.372,47	64	12/2018	1.913,41	1,315645	2.517,37
2	1/2023	3.009,37	1,030367	3.100,76	65	11/2018	1.913,41	1,312354	2.511,07
3	3/2023	3.037,76	1,017812	3.091,87	66	7/2018	1.895,01	1,324862	2.510,63
4	2/2023	3.009,37	1,025649	3.086,56	67	1/2018	1.324,45	1,358924	1.799,83
5	4/2023	3.037,76	1,011339	3.072,21	68	2/2018	1.324,45	1,355805	1.795,70
6	5/2023	3.037,76	1,006007	3.056,01	69	3/2018	1.324,45	1,353364	1.792,46
7	3/2022	2.844,67	1,073493	3.053,73	70	4/2018	1.324,45	1,352421	1.791,21
8	8/2023	3.037,76	1,004306	3.050,84	71	1/2017	1.275,00	1,387009	1.768,44
9	7/2023	3.037,76	1,003402	3.048,09	72	10/2017	1.286,49	1,369956	1.762,43
10	6/2023	3.037,76	1,002398	3.045,04	73	9/2017	1.286,49	1,369683	1.762,08
11	9/2023	3.037,76	1,002301	3.044,75	74	8/2017	1.286,49	1,369275	1.761,56
12	10/2023	3.037,76	1,001200	3.041,41	75	2/2017	1.274,00	1,381203	1.759,65
13	1/2021	2.523,82	1,192493	3.009,64	76	11/2017	1.286,49	1,364904	1.755,94
14	4/2022	2.844,67	1,055446	3.002,40	77	3/2017	1.274,00	1,377902	1.755,45
15	10/2022	2.844,67	1,046313	2.976,42	78	12/2017	1.286,49	1,362452	1.752,78
16	5/2022	2.844,67	1,044580	2.971,49	79	4/2017	1.274,00	1,373509	1.749,85
17	9/2022	2.844,67	1,042967	2.966,90	80	5/2017	1.274,00	1,372409	1.748,45
18	11/2022	2.844,67	1,041418	2.962,49	81	7/2017	1.274,00	1,371599	1.747,42
19	6/2022	2.844,67	1,039900	2.958,17	82	6/2017	1.274,00	1,367484	1.742,17
20	8/2022	2.844,67	1,039733	2.957,70	83	4/2016	1.198,61	1,433413	1.718,10
21	12/2022	2.844,67	1,037477	2.951,28	84	2/2015	1.061,81	1,617758	1.717,75
22	7/2022	2.844,67	1,033494	2.939,95	85	3/2015	1.061,81	1,599216	1.698,06
23	1/2020	2.199,36	1,257454	2.765,59	<b>Total:</b>				<b>215.496,52</b>
24	8/2020	2.216,07	1,247464	2.764,47					
25	6/2020	2.195,16	1,256713	2.758,69					
26	1/2022	2.525,20	1,091492	2.756,24					
27	2/2020	2.195,16	1,255066	2.755,07					
28	9/2020	2.216,07	1,242987	2.754,55					
29	5/2020	2.195,16	1,253564	2.751,77					
30	7/2020	2.195,16	1,252953	2.750,43					
31	3/2020	2.195,16	1,252938	2.750,40					
32	4/2020	2.195,16	1,250686	2.745,46					
33	3/2021	2.294,39	1,179609	2.706,48					
34	10/2020	2.195,16	1,232267	2.705,02					
35	4/2021	2.294,39	1,169549	2.683,40					
36	11/2020	2.195,16	1,221396	2.681,16					
37	5/2021	2.294,39	1,165125	2.673,25					
38	12/2020	2.195,16	1,209905	2.655,94					
39	6/2021	2.294,39	1,154045	2.647,83					
40	7/2021	2.294,39	1,147159	2.632,03					
41	1/2019	1.985,16	1,313808	2.608,12					
42	8/2021	2.294,39	1,135579	2.605,46					
43	2/2019	1.985,16	1,309093	2.598,76					
44	3/2019	1.985,16	1,302063	2.584,80					
45	9/2021	2.294,39	1,125669	2.582,72					
46	7/2019	2.004,25	1,282355	2.570,16					
47	8/2019	2.004,25	1,281071	2.567,59					
48	10/2019	2.004,25	1,280177	2.565,79					
49	4/2019	1.985,16	1,292113	2.565,05					
50	11/2019	2.004,25	1,279664	2.564,77					
51	9/2019	2.004,25	1,279536	2.564,51					
52	5/2018	1.895,01	1,349584	2.557,48					
53	10/2021	2.294,39	1,112324	2.552,11					
54	11/2021	2.294,39	1,112213	2.551,85					
55	12/2019	2.004,25	1,272792	2.550,99					
56	5/2019	1.985,16	1,284404	2.549,75					
57	2/2021	2.141,43	1,189281	2.546,76					
58	6/2018	1.895,01	1,343808	2.546,53					
59	6/2019	1.985,16	1,282482	2.545,93					
60	9/2018	1.913,41	1,321558	2.528,68					
61	8/2018	1.913,41	1,321558	2.528,68					
62	12/2021	2.294,39	1,099459	2.522,59					
63	10/2018	1.913,41	1,317601	2.521,11					





INSTITUTO DE PREVIDÊNCIA SOCIAL DOS SERVIDORES DE CAJAMAR  
ESTADO DE SÃO PAULO

Processo: 2022.03.14646P 16/11/2023  
Segurado: DENISE MARIA MAGRINI DO PRADO  
Cargo: MERENDEIRA Nível: 3 Referência: A  
Matrícula: 14924  
Órgão de Origem: DIVISAO DE ENSINO FUNDAMENTAL  
Assunto: APOSENTADORIA POR INVALIDEZ  
Regra: Aposentadoria por Invalidez - Redação EC 41/2003  
Fundamentação Legal: Art. 40, § 1º, I da CF/88 com redação da EC nº 41/2003 e art. 46 a 50 da Lei Complementar nº 59/2005.

Guia Financeira/Planilha de Cálculo de Proventos - Apuração do Provento

Fundamentação Legal de atualização das rem. de contribuição: Artigo 1º, §1º da Lei n. 10.887/2004 c/c Artigo 29-B da Lei n. 8.213/91

Remuneração do Servidor no Cargo Efetivo		
Composição	Lei	Valor
SALÁRIO BASE		1.175,11
A.T.S.		11,75
<b>Total</b>		<b>1.186,86</b>
Apuração do Cálculo		
Título		Valor
Valor Médio Apurado		$(215496,52 / 85) = 2.535,25$
Remuneração do Servidor no Cargo Efetivo		1186,86
<b>Valor Base para Cálculo do Benefício</b>		<b>1186,86</b>
Proventos Proporcionais		
$(1186,86 / 10950) * 3391 \rightarrow 367,55$		
Complemento de Proventos (Art. 201, § 2º da CF) $\rightarrow 952,45$		
Tempo de Contribuição		3391 (9 Anos, 3 Meses e 16 Dias)
Valor do Provento Apurado		367,55
Complemento Constitucional		952,45
Valor do Provento		1.320,00
Observações:		

Documento elaborado por:  
  
ALLAN FELIX SILVA NUNES  
OFICIAL ADMINISTRATIVO  
PREVIDENCIÁRIO  
Em 16/11/23

MARCELO RIBAS DE OLIVEIRA  
Diretor do Departamento de Benefícios  
Em 16/11/23