


INSTITUTO DE PREVIDÊNCIA SOCIAL DOS SERVIDORES DE CAJAMAR  
ESTADO DE SÃO PAULO

PORTARIA N.135 de 17 de Novembro de 2023.



“Dispõe sobre a concessão do benefício de Aposentadoria por Incapacidade Permanente ao(à) servidor(a) SERGIO APARECIDO DE MORAIS JUNIOR, servidor ativo da Prefeitura Municipal de Cajamar e dá outras providências”.

**LUIZ HENRIQUE MIRANDA TEIXEIRA, Diretor (a) Executivo (a) do IPSSC, INSTITUTO DE PREVIDENCIA SOCIAL DOS SERVIDORES DE CAJAMAR, Estado de SP,** usando das atribuições que lhe são conferidas pelo artigo 9º, inciso XI e XII da Lei Complementar n.º 124, de 27 de janeiro de 2.011

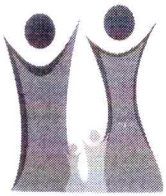
**Considerando** o preenchimento dos pressupostos legais contidos no Art. 40, § 1º, I da CF/88 com redação da EC nº 41/2003 e art. 46 a 50 da Lei Complementar nº 59/2005., que regulamenta o Regime Próprio de Previdência Social.

**RESOLVE:**

**Art. 1º** Conceder o benefício APOSENTADORIA POR INVALIDEZ, ao(a) servidor(a) Sr(a). SERGIO APARECIDO DE MORAIS JUNIOR, portador(a) da cédula de identidade RG n.º [REDACTED] inscrito(a) no CPF sob o n.º [REDACTED] PASEP N.º [REDACTED] efetivo(a) no cargo de MONITOR EDUCACIONAL, nível 09, Anexo VI, da Lei Complementar Municipal nº 63/2005, lotado(a) na FUNDO DE DES DE EDUCAC BASICA FUNDEB 40 I.

**Art. 2º** O provento de APOSENTADORIA POR INVALIDEZ será proporcional com base na media aritmética simples de 80% das maiores contribuições desde jul/94, ou a data do início da contribuição se posterior a esta data. O benefício concedido encontra o fundamento legal nos termos da Art. 40, § 1º, I da CF/88 com redação da EC nº 41/2003 e art. 46 a 50 da Lei Complementar nº 59/2005.. O valor nominal do provento de Aposentadoria corresponde a R\$ 2.941,92 (Dois mil e novecentos e quarenta e um reais e noventa e dois centavos), conforme memória de cálculo que integra os autos.

**Art. 3º** O benefício não terá direito à paridade e extensão de vantagens ativo-inativo, sendo corrigido na mesma data e nos mesmos índices aplicados aos benefícios concedidos pelo RGPS.



**INSTITUTO DE PREVIDÊNCIA SOCIAL DOS SERVIDORES DE CAJAMAR  
ESTADO DE SÃO PAULO**

**Portaria Nº 135/2023 - FLS. 02**

**Art. 4º** Esta Portaria entra em vigor na data de sua publicação, com efeitos financeiros a partir de **01/12/2023**, revogam-se disposições em contrário.

**Art. 5º** Revogam-se as disposições em contrário.

**PUBLIQUE-SE. REGISTRE-SE. CUMPRA-SE.**

CAJAMAR/SP, 17 de Novembro de 2023.



**LUIZ HENRIQUE MIRANDA TEIXEIRA**

Diretor Executivo

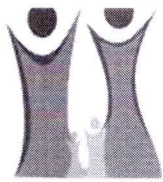
Registrada em livro próprio e publicada Diário Oficial do Município de Cajamar.



**MARCELO RIBAS DE OLIVEIRA**

Diretor Depto. de Benefícios





**INSTITUTO DE PREVIDÊNCIA SOCIAL DOS SERVIDORES DE CAJAMAR  
ESTADO DE SÃO PAULO**

Processo: 2023.03.14770P

Data Calculo: 23/11/2023

Segurado: SERGIO APARECIDO DE MORAIS JUNIOR

Cargo: MONITOR  
EDUCACIONAL

Matrícula: 14753

Órgão de Origem: FUNDO DE DES DE EDUCAC BASICA FUNDEB 40 I

Assunto: APOSENTADORIA POR INVALIDEZ

Regra: Aposentadoria por Invalidez - Redação EC 41/2003

Fundamentação Legal: Art. 40, § 1º, I da CF/88 com redação da EC nº 41/2003 e art. 46 a 50 da Lei Complementar nº 59/2005.

**Lista das Remunerações**

Qtde	Comp.	Remun.	Fator Atualiz.	Remun. Atualiz.	Qtde	Comp.	Remun.	Fator Atualiz.	Remun. Atualiz.	Qtde	Comp.	Remun.	Fator Atualiz.	Remun. Atualiz.
1	10/2023	3.885,86	1,001200	3.890,52	48	11/2019	3.593,48	1,279664	4.598,45	95	12/2015	1.640,78	1,488623	2.442,50
2	9/2023	3.885,86	1,002301	3.894,80	49	10/2019	2.387,04	1,280177	3.055,83	96	11/2015	1.640,78	1,505146	2.469,61
3	8/2023	3.885,86	1,004306	3.902,59	50	9/2019	2.387,04	1,279536	3.054,30	97	10/2015	1.640,78	1,516738	2.488,63
4	7/2023	3.885,86	1,003402	3.899,08	51	8/2019	2.387,04	1,281071	3.057,97	98	9/2015	1.640,78	1,524471	2.501,32
5	6/2023	3.885,86	1,002398	3.895,18	52	7/2019	2.387,04	1,282355	3.061,03	99	8/2015	1.640,78	1,528279	2.507,57
6	5/2023	3.885,86	1,006007	3.909,20	53	6/2019	2.387,04	1,282482	3.061,34	100	7/2015	1.640,78	1,537150	2.522,12
7	4/2023	3.885,86	1,011339	3.929,92	54	5/2019	2.387,04	1,284404	3.065,92	101	6/2015	1.640,78	1,548981	2.541,54
8	3/2023	3.885,86	1,017812	3.955,07	55	4/2019	2.387,04	1,292113	3.084,33	102	5/2015	1.625,59	1,564316	2.542,94
9	2/2023	3.885,86	1,025649	3.985,53	56	3/2019	1.989,20	1,302063	2.590,06	103	4/2015	1.625,59	1,575428	2.561,00
10	1/2023	3.885,86	1,030367	4.003,86	57	2/2019	2.625,75	1,309093	3.437,35	104	3/2015	1.625,59	1,599216	2.599,67
11	12/2022	3.640,96	1,037477	3.777,41	58	1/2019	2.404,34	1,313808	3.158,84	105	2/2015	1.625,59	1,617758	2.629,81
12	11/2022	3.640,96	1,041418	3.791,76	59	12/2018	2.300,76	1,315645	3.026,98	106	1/2015	1.625,59	1,641707	2.668,74
13	10/2022	3.640,96	1,046313	3.809,58	60	11/2018	2.300,76	1,312354	3.019,41	107	12/2014	1.527,66	1,651885	2.523,52
14	9/2022	3.640,96	1,042967	3.797,40	61	10/2018	2.300,76	1,317601	3.031,48	108	11/2014	1.527,66	1,660644	2.536,90
15	8/2022	3.640,96	1,039733	3.785,63	62	9/2018	2.300,76	1,321558	3.040,59	109	10/2014	1.527,66	1,666957	2.546,54
16	7/2022	3.640,96	1,033494	3.762,91	63	8/2018	2.300,76	1,321558	3.040,59	110	9/2014	1.527,66	1,675121	2.559,02
17	6/2022	3.640,96	1,039900	3.786,23	64	7/2018	2.300,76	1,324862	3.048,19	111	8/2014	1.527,66	1,678135	2.563,62
18	5/2022	3.640,96	1,044580	3.803,27	65	6/2018	2.300,76	1,343808	3.091,78	112	7/2014	1.527,66	1,680317	2.566,95
19	4/2022	3.640,96	1,055446	3.842,84	66	5/2018	2.280,04	1,349584	3.077,11	113	6/2014	1.527,66	1,684684	2.573,62
20	3/2022	3.640,96	1,073493	3.908,55	67	4/2018	2.280,04	1,352421	3.083,57	114	5/2014	1.513,38	1,694794	2.564,87
21	2/2022	3.697,10	1,084227	4.008,50	68	3/2018	2.280,04	1,353364	3.085,72	115	4/2014	1.658,93	1,708016	2.833,48
22	1/2022	3.673,97	1,091492	4.010,11	69	2/2018	2.361,10	1,355805	3.201,19	116	3/2014	1.299,49	1,722020	2.237,75
23	12/2021	3.127,77	1,099459	3.438,85	70	1/2018	2.023,80	1,358924	2.750,19	117	2/2014	1.299,49	1,733041	2.252,07
24	11/2021	3.127,77	1,112213	3.478,75	71	12/2017	1.965,81	1,362452	2.678,32	118	1/2014	1.299,49	1,743957	2.266,25
25	10/2021	3.127,77	1,112324	3.479,09	72	11/2017	1.965,81	1,364904	2.683,14	119	12/2013	1.226,98	1,756514	2.155,21
26	9/2021	3.127,77	1,125669	3.520,83	73	10/2017	1.965,81	1,369956	2.693,07	120	11/2013	1.226,97	1,766001	2.166,83
27	8/2021	3.127,77	1,135579	3.551,83	74	9/2017	2.162,39	1,369683	2.961,79	121	10/2013	695,28	1,776778	1.320,00
28	7/2021	3.127,77	1,147159	3.588,05	75	8/2017	1.769,23	1,369275	2.422,56	122	5/2013	486,68	1,793344	1.320,00
29	6/2021	3.127,77	1,154045	3.609,59	76	7/2017	1.965,81	1,371599	2.696,30	123	4/2013	730,03	1,803923	1.320,00
30	5/2021	3.127,77	1,165125	3.644,24	77	6/2017	1.965,81	1,367484	2.688,21	124	3/2013	1.216,71	1,814751	2.208,03
31	4/2021	3.127,77	1,169549	3.658,08	78	5/2017	1.947,94	1,372409	2.673,37	125	2/2013	1.216,71	1,824188	2.219,51
32	3/2021	3.127,77	1,179609	3.689,55	79	4/2017	1.947,94	1,373509	2.675,51	126	1/2013	1.216,71	1,840971	2.239,93
33	2/2021	3.127,77	1,189281	3.719,80	80	3/2017	1.947,94	1,377902	2.684,07	127	12/2012	1.149,57	1,854587	2.131,98
34	1/2021	3.127,77	1,192493	3.729,84	81	2/2017	1.947,94	1,381203	2.690,50	128	11/2012	1.149,57	1,864605	2.143,49
35	12/2020	2.992,51	1,209905	3.620,65	82	1/2017	2.126,65	1,387009	2.949,68	129	10/2012	1.149,57	1,877848	2.158,72
36	11/2020	2.992,51	1,221396	3.655,04	83	12/2016	1.832,66	1,388950	2.545,47	130	9/2012	1.149,57	1,889678	2.172,32
37	10/2020	2.992,51	1,232267	3.687,57	84	11/2016	2.421,13	1,389919	3.365,17	131	8/2012	1.149,57	1,898176	2.182,09
38	9/2020	3.019,22	1,242987	3.752,85	85	10/2016	1.815,85	1,392287	2.528,18	132	7/2012	1.149,57	1,906338	2.191,47
39	8/2020	3.019,22	1,247464	3.766,37	86	9/2016	1.815,85	1,393402	2.530,21	133	6/2012	1.149,57	1,911295	2.197,17
40	7/2020	3.019,22	1,252953	3.782,94	87	8/2016	1.815,85	1,397716	2.538,04	134	5/2012	1.139,87	1,921808	2.190,61
41	6/2020	3.019,22	1,256713	3.794,29	88	7/2016	2.118,49	1,406664	2.980,00	135	4/2012	1.139,87	1,934112	2.204,64
42	5/2020	2.992,51	1,253564	3.751,30	89	6/2016	1.820,33	1,413275	2.572,63	136	3/2012	1.139,87	1,937588	2.208,60
43	4/2020	2.992,51	1,250686	3.742,69	90	5/2016	1.815,85	1,424299	2.586,31	137	2/2012	1.139,87	1,945149	2.217,22
44	3/2020	2.992,51	1,252938	3.749,43	91	4/2016	1.815,85	1,433413	2.602,86	138	1/2012	1.139,87	1,955071	2.228,53
45	2/2020	2.992,51	1,255066	3.755,80	92	3/2016	1.815,85	1,439723	2.614,32	139	12/2011	1.070,31	1,966211	2.104,46
46	1/2020	2.992,51	1,257454	3.762,94	93	2/2016	1.694,79	1,453399	2.463,21	140	11/2011	1.070,31	1,977415	2.116,45
47	12/2019	2.408,55	1,272792	3.065,58	94	1/2016	1.997,43	1,475348	2.946,90	141	10/2011	1.070,31	1,983750	2.123,23



INSTITUTO DE PREVIDÊNCIA SOCIAL DOS SERVIDORES DE CAJAMAR  
ESTADO DE SÃO PAULO

Qtde	Comp.	Remun.	Fator Atualiz.	Remun. Atualiz.
142	9/2011	1.070,31	1,992675	2.132,78
143	8/2011	1.070,31	2,001045	2.141,74
144	7/2011	1.070,31	2,001045	2.141,74
145	6/2011	1.070,31	2,005444	2.146,45
146	5/2011	1.061,20	2,016874	2.140,31
147	4/2011	1.061,20	2,031393	2.155,71
148	3/2011	1.061,20	2,044809	2.169,95
149	2/2011	1.101,00	2,055844	2.263,48
150	1/2011	1.061,20	2,075171	2.202,17
151	12/2010	1.246,01	2,087626	2.601,20
152	11/2010	976,20	2,109127	2.058,93
153	10/2010	976,20	2,128533	2.077,87
154	9/2010	976,20	2,140025	2.089,09
155	8/2010	976,20	2,138522	2.087,63
156	7/2010	976,20	2,137028	2.086,17
157	6/2010	990,84	2,134674	2.115,12
158	5/2010	976,20	2,143856	2.092,83
159	4/2010	976,20	2,159504	2.108,11
160	3/2010	976,20	2,174834	2.123,07
161	2/2010	976,20	2,190063	2.137,94
162	1/2010	976,20	2,209334	2.156,75
163	12/2009	935,87	2,214636	2.072,61
164	11/2009	1.143,84	2,222829	2.542,56
165	10/2009	935,87	2,228167	2.085,27
166	9/2009	935,87	2,231731	2.088,61
167	8/2009	935,87	2,233516	2.090,28
168	7/2009	935,87	2,238651	2.095,09
169	6/2009	935,87	2,248062	2.103,89
170	5/2009	935,87	2,261552	2.116,52
171	4/2009	935,87	2,273981	2.128,15
172	3/2009	935,87	2,278534	2.132,41
173	2/2009	935,87	2,285591	2.139,02
174	1/2009	960,59	2,300229	2.209,58
175	12/2008	883,73	2,306894	2.038,67
176	11/2008	883,73	2,315664	2.046,42
177	10/2008	883,73	2,327239	2.056,65
178	9/2008	1.080,12	2,330733	2.517,47
179	8/2008	883,73	2,335622	2.064,06
180	7/2008	883,73	2,349175	2.076,04
181	6/2008	883,73	2,370551	2.094,93
182	5/2008	883,73	2,393305	2.115,04
183	4/2008	883,73	2,408624	2.128,57
184	3/2008	883,73	2,420909	2.139,43
185	2/2008	883,73	2,433250	2.150,34
186	1/2008	883,73	2,450040	2.165,17
187	12/2007	846,00	2,473805	2.092,84
188	11/2007	846,00	2,484442	2.101,84
189	10/2007	846,00	2,491893	2.108,14
190	9/2007	846,00	2,498129	2.113,42
191	8/2007	947,02	2,512870	2.379,74
192	7/2007	744,98	2,520917	1.878,03
193	6/2007	338,40	2,528724	1.320,00
<b>Total:</b>				<b>531.478,36</b>






# INSTITUTO DE PREVIDÊNCIA SOCIAL DOS SERVIDORES DE CAJAMAR ESTADO DE SÃO PAULO

## Lista das 80% Maiores Remunerações

Qtde	Comp.	Remun.	Fator Atualiz.	Remun. Atualiz.	Qtde	Comp.	Remun.	Fator Atualiz.	Remun. Atualiz.	Qtde	Comp.	Remun.	Fator Atualiz.	Remun. Atualiz.
1	11/2019	3.593,48	1,279664	4.598,45	64	7/2018	2.300,76	1,324862	3.048,19	127	2/2012	1.139,87	1,945149	2.217,22
2	1/2022	3.673,97	1,091492	4.010,11	65	9/2018	2.300,76	1,321558	3.040,59	128	1/2009	960,59	2,300229	2.209,58
3	2/2022	3.697,10	1,084227	4.008,50	66	8/2018	2.300,76	1,321558	3.040,59	129	3/2012	1.139,87	1,937588	2.208,60
4	1/2023	3.885,86	1,030367	4.003,86	67	10/2018	2.300,76	1,317601	3.031,48	130	3/2013	1.216,71	1,814751	2.208,03
5	2/2023	3.885,86	1,025649	3.985,53	68	12/2018	2.300,76	1,315645	3.026,98	131	4/2012	1.139,87	1,934112	2.204,64
6	3/2023	3.885,86	1,017812	3.955,07	69	11/2018	2.300,76	1,312354	3.019,41	132	1/2011	1.061,20	2,075171	2.202,17
7	4/2023	3.885,86	1,011339	3.929,92	70	7/2016	2.118,49	1,406664	2.980,00	133	6/2012	1.149,57	1,911295	2.197,17
8	5/2023	3.885,86	1,006007	3.909,20	71	9/2017	2.162,39	1,369683	2.961,79	134	7/2012	1.149,57	1,906338	2.191,47
9	3/2022	3.640,96	1,073493	3.908,55	72	1/2017	2.126,65	1,387009	2.949,68	135	5/2012	1.139,87	1,921808	2.190,61
10	8/2023	3.885,86	1,004306	3.902,59	73	1/2016	1.997,43	1,475348	2.946,90	136	8/2012	1.149,57	1,898176	2.182,09
11	7/2023	3.885,86	1,003402	3.899,08	74	4/2014	1.658,93	1,708016	2.833,48	137	9/2012	1.149,57	1,889678	2.172,32
12	6/2023	3.885,86	1,002398	3.895,18	75	1/2018	2.023,80	1,358924	2.750,19	138	3/2011	1.061,20	2,044809	2.169,95
13	9/2023	3.885,86	1,002301	3.894,80	76	7/2017	1.965,81	1,371599	2.696,30	139	11/2013	1.226,97	1,766001	2.166,83
14	10/2023	3.885,86	1,001200	3.890,52	77	10/2017	1.965,81	1,369956	2.693,07	140	1/2008	883,73	2,450040	2.165,17
15	4/2022	3.640,96	1,055446	3.842,84	78	2/2017	1.947,94	1,381203	2.690,50	141	10/2012	1.149,57	1,877848	2.158,72
16	10/2022	3.640,96	1,046313	3.809,58	79	6/2017	1.965,81	1,367484	2.688,21	142	1/2010	976,20	2,209334	2.156,75
17	5/2022	3.640,96	1,044580	3.803,27	80	3/2017	1.947,94	1,377902	2.684,07	143	4/2011	1.061,20	2,031393	2.155,71
18	9/2022	3.640,96	1,042967	3.797,40	81	11/2017	1.965,81	1,364904	2.683,14	144	12/2013	1.226,98	1,756514	2.155,21
19	6/2020	3.019,22	1,256713	3.794,29	82	12/2017	1.965,81	1,362452	2.678,32	145	2/2008	883,73	2,433250	2.150,34
20	11/2022	3.640,96	1,041418	3.791,76	83	4/2017	1.947,94	1,373509	2.675,51	146	6/2011	1.070,31	2,005444	2.146,45
21	6/2022	3.640,96	1,039900	3.786,23	84	5/2017	1.947,94	1,372409	2.673,37	147	11/2012	1.149,57	1,864605	2.143,49
22	8/2022	3.640,96	1,039733	3.785,63	85	1/2015	1.625,59	1,641707	2.668,74	148	8/2011	1.070,31	2,001045	2.141,74
23	7/2020	3.019,22	1,252953	3.782,94	86	2/2015	1.625,59	1,617758	2.629,81	149	7/2011	1.070,31	2,001045	2.141,74
24	12/2022	3.640,96	1,037477	3.777,41	87	3/2016	1.815,85	1,439723	2.614,32	150	5/2011	1.061,20	2,016874	2.140,31
25	8/2020	3.019,22	1,247464	3.766,37	88	4/2016	1.815,85	1,433413	2.602,86	151	3/2008	883,73	2,420909	2.139,43
26	1/2020	2.992,51	1,257454	3.762,94	89	12/2010	1.246,01	2,087626	2.601,20	152	2/2009	935,87	2,285591	2.139,02
27	7/2022	3.640,96	1,033494	3.762,91	90	3/2015	1.625,59	1,599216	2.599,67	153	2/2010	976,20	2,190063	2.137,94
28	2/2020	2.992,51	1,255066	3.755,80	91	3/2019	1.989,20	1,302063	2.590,06	154	9/2011	1.070,31	1,992675	2.132,78
29	9/2020	3.019,22	1,242987	3.752,85	92	5/2016	1.815,85	1,424299	2.586,31	<b>Total:</b>		<b>453.055,95</b>		
30	5/2020	2.992,51	1,253564	3.751,30	93	6/2014	1.527,66	1,684684	2.573,62					
31	3/2020	2.992,51	1,252938	3.749,43	94	6/2016	1.820,33	1,413275	2.572,63					
32	4/2020	2.992,51	1,250686	3.742,69	95	7/2014	1.527,66	1,680317	2.566,95					
33	1/2021	3.127,77	1,192493	3.729,84	96	5/2014	1.513,38	1,694794	2.564,87					
34	2/2021	3.127,77	1,189281	3.719,80	97	8/2014	1.527,66	1,678135	2.563,62					
35	3/2021	3.127,77	1,179609	3.689,55	98	4/2015	1.625,59	1,575428	2.561,00					
36	10/2020	2.992,51	1,232267	3.687,57	99	9/2014	1.527,66	1,675121	2.559,02					
37	4/2021	3.127,77	1,169549	3.658,08	100	10/2014	1.527,66	1,666957	2.546,54					
38	11/2020	2.992,51	1,221396	3.655,04	101	12/2016	1.832,66	1,388950	2.545,47					
39	5/2021	3.127,77	1,165125	3.644,24	102	5/2015	1.625,59	1,564316	2.542,94					
40	12/2020	2.992,51	1,209905	3.620,65	103	11/2009	1.143,84	2,222829	2.542,56					
41	6/2021	3.127,77	1,154045	3.609,59	104	6/2015	1.640,78	1,548981	2.541,54					
42	7/2021	3.127,77	1,147159	3.588,05	105	8/2016	1.815,85	1,397716	2.538,04					
43	8/2021	3.127,77	1,135579	3.551,83	106	11/2014	1.527,66	1,660644	2.536,90					
44	9/2021	3.127,77	1,125669	3.520,83	107	9/2016	1.815,85	1,393402	2.530,21					
45	10/2021	3.127,77	1,112324	3.479,09	108	10/2016	1.815,85	1,392287	2.528,18					
46	11/2021	3.127,77	1,112213	3.478,75	109	12/2014	1.527,66	1,651885	2.523,52					
47	12/2021	3.127,77	1,099459	3.438,85	110	7/2015	1.640,78	1,537150	2.522,12					
48	2/2019	2.625,75	1,309093	3.437,35	111	9/2008	1.080,12	2,330733	2.517,47					
49	11/2016	2.421,13	1,389919	3.365,17	112	8/2015	1.640,78	1,528279	2.507,57					
50	2/2018	2.361,10	1,355805	3.201,19	113	9/2015	1.640,78	1,524471	2.501,32					
51	1/2019	2.404,34	1,313808	3.158,84	114	10/2015	1.640,78	1,516738	2.488,63					
52	6/2018	2.300,76	1,343808	3.091,78	115	11/2015	1.640,78	1,505146	2.469,61					
53	3/2018	2.280,04	1,353364	3.085,72	116	2/2016	1.694,79	1,453399	2.463,21					
54	4/2019	2.387,04	1,292113	3.084,33	117	12/2015	1.640,78	1,488623	2.442,50					
55	4/2018	2.280,04	1,352421	3.083,57	118	8/2017	1.769,23	1,369275	2.422,56					
56	5/2018	2.280,04	1,349584	3.077,11	119	8/2007	947,02	2,512870	2.379,74					
57	5/2019	2.387,04	1,284404	3.065,92	120	1/2014	1.299,49	1,743957	2.266,25					
58	12/2019	2.408,55	1,272792	3.065,58	121	2/2011	1.101,00	2,055844	2.263,48					
59	6/2019	2.387,04	1,282482	3.061,34	122	2/2014	1.299,49	1,733041	2.252,07					
60	7/2019	2.387,04	1,282355	3.061,03	123	1/2013	1.216,71	1,840971	2.239,93					
61	8/2019	2.387,04	1,281071	3.057,97	124	3/2014	1.299,49	1,722020	2.237,75					
62	10/2019	2.387,04	1,280177	3.055,83	125	1/2012	1.139,87	1,955071	2.228,53					
63	9/2019	2.387,04	1,279536	3.054,30	126	2/2013	1.216,71	1,824188	2.219,51					




INSTITUTO DE PREVIDÊNCIA SOCIAL DOS SERVIDORES DE CAJAMAR  
ESTADO DE SÃO PAULO

Processo: 2023.03.14770P 23/11/2023  
Segurado: SERGIO APARECIDO DE MORAIS JUNIOR  
Cargo: MONITOR EDUCACIONAL  
Matrícula: 14753  
Órgão de Origem: FUNDO DE DES DE EDUCAC BASICA FUNDEB 40 I  
Assunto: APOSENTADORIA POR INVALIDEZ  
Regra: Aposentadoria por Invalidez - Redação EC 41/2003  
Fundamentação Legal: Art. 40, § 1º, I da CF/88 com redação da EC nº 41/2003 e art. 46 a 50 da Lei Complementar nº 59/2005.

Guia Financeira/Planilha de Cálculo de Proventos - Apuração do Provento

Fundamentação Legal de atualização das rem. de contribuição: Artigo 1º, §1º da Lei n. 10.887/2004 c/c Artigo 29-B da Lei n. 8.213/91

Remuneração do Servidor no Cargo Efetivo		
Composição	Lei	Valor
SALÁRIO BASE		3.408,65
A.T.S.		477,21
<b>Total</b>		<b>3.885,86</b>
Apuração do Cálculo		
Título		Valor
Valor Médio Apurado		(453055,95 / 154 ) = 2.941,92
Remuneração do Servidor no Cargo Efetivo		3885,86
<b>Valor Base para Cálculo do Benefício</b>		<b>2941,92</b>
Proventos Integrais		
Tempo de Contribuição		6000 (16 Anos, 5 Meses e 10 Dias)
Valor do Provento Apurado		2.941,92
Complemento Constitucional		0,00
Valor do Provento		2.941,92
Observações:		

Documento elaborado por:  
  
ANDERSON DA SILVA BARROS  
ASSISTENTE  
Em 17/11/2023

  
MARCELO RIBAS DE OLIVEIRA  
Diretor do Departamento de Benefícios  
Em 17/11/23