


INSTITUTO DE PREVIDÊNCIA SOCIAL DOS SERVIDORES DE CAJAMAR
ESTADO DE SÃO PAULO

PORTARIA N.142, 29 de Novembro de 2023.



“Dispõe sobre a concessão do benefício de Aposentadoria por Incapacidade Permanente ao(a) servidor(a) **MARCELO ALMEIDA DOS SANTOS**, servidor ativo da Prefeitura Municipal de Cajamar e dá outras providências”.

LUIZ HENRIQUE MIRANDA TEIXEIRA, Diretor (a) Executivo (a) do IPSSC, INSTITUTO DE PREVIDENCIA SOCIAL DOS SERVIDORES DE CAJAMAR, Estado de SP, usando das atribuições que lhe são conferidas pelo artigo 9º, inciso XI e XII da Lei Complementar n.º 124, de 27 de janeiro de 2.011, e

Considerando o preenchimento dos pressupostos legais contidos no Art. 40, § 1º, I da CF/88 com redação da EC nº 41/2003 e art. 46 a 50 da Lei Complementar nº 59/2005., que regulamenta o Regime Próprio de Previdência Social; bem como o **CID 10: F20.0**.

RESOLVE:

Art. 1º Conceder o benefício APOSENTADORIA POR INVALIDEZ, ao(a) servidor Sr. **MARCELO ALMEIDA DOS SANTOS**, portador(a) da cédula de identidade RG n.º [REDACTED] inscrito(a) no CPF sob o n.º [REDACTED], PASEP N.º [REDACTED] efetivo(a) no cargo de MONITOR EDUCACIONAL, referência “A”, nível “7”, Anexo I, da Lei Complementar número 135/2011, lotado de FUNDO DE DES DE EDUCAC BASICA FUNDEB 40F

Art. 2º O provento de **APOSENTADORIA POR INVALIDEZ** será proporcional com base na média aritmética simples de 80% das maiores contribuições desde jul/94, ou a data do início da contribuição se posterior a esta data. O benefício concedido encontra o fundamento legal nos termos da Art. 40, § 1º, I da CF/88 com redação da EC nº 41/2003 e art. 46 a 50 da Lei Complementar nº 59/2005. O valor nominal do provento de Aposentadoria corresponde a R\$ 3.023,99 (Três mil e vinte e três reais e noventa e nove centavos), conforme memória de cálculo que integra os autos.



**INSTITUTO DE PREVIDÊNCIA SOCIAL DOS SERVIDORES DE CAJAMAR
ESTADO DE SÃO PAULO**

Portaria Nº142 / 2023 - FLS. 02

Art. 3º O benefício não terá direito à paridade e extensão de vantagens ativo-inativo, sendo corrigido na mesma data e nos mesmos índices aplicados aos benefícios concedidos pelo RGPS.

Art. 4º Esta Portaria entra em vigor na data de sua publicação, com efeitos financeiros a partir de **01/12/2023**, revogam-se disposições em contrário.

Art. 5º Revogam-se as disposições em contrário.

PUBLIQUE-SE. REGISTRE-SE. CUMPRA-SE.

CAJAMAR/SP, 29 de Novembro de 2023.



LUIZ HENRIQUE MIRANDA TEIXEIRA

Diretor Executivo

Registrada em livro próprio e publicada Diário Oficial do Município de Cajamar.



MARCELO RIBAS DE OLIVEIRA

Diretor Depto. de Benefícios



INSTITUTO DE PREVIDÊNCIA SOCIAL DOS SERVIDORES DE CAJAMAR
ESTADO DE SÃO PAULO

Processo: 2022.03.14650P 01/09/2022
Segurado: MARCELO ALMEIDA DOS SANTOS
Cargo: MONITOR EDUCACIONAL Nível: 7 Referência: A
Matrícula: 12563
Órgão de Origem: FUNDO DE DES DE EDUCAC BASICA FUNDEB 40 F
Assunto: APOSENTADORIA POR INVALIDEZ
Regra: Aposentadoria por Invalidez - Redação EC 41/2003
Fundamentação Legal: Art. 40, § 1º, I da CF/88 com redação da EC nº 41/2003 e art. 46 a 50 da Lei Complementar nº 59/2005.

Guia Financeira/Planilha de Cálculo de Proventos - Apuração do Provento


Fundamentação Legal de atualização das rem. de contribuição: Artigo 1º, §1º da Lei n. 10.887/2004 c/c Artigo 29-B da Lei n. 8.213/91


Remuneração do Servidor no Cargo Efetivo		
Composição	Lei	Valor
SALÁRIO BASE		3.408,65
A.T.S.		409,04
Total		3.817,69

Apuração do Cálculo	
Título	Valor
Valor Médio Apurado	$(326590,88 / 108) = 3.023,99$
Remuneração do Servidor no Cargo Efetivo	3817,69
Valor Base para Cálculo do Benefício	3023,99

Proventos Integrais	
Tempo de Contribuição	5158 (14 Anos, 1 Meses e 18 Dias)
Valor do Provento Apurado	3.023,99
Complemento Constitucional	0,00
Valor do Provento	3.023,99

Observações:

Documento elaborado por:

GABRIEL LIMA E SILVA
OFICIAL ADMINISTRATIVO
PREVIDENCIÁRIO
Em ____/____/____


MARCELO RIBAS DE OLIVEIRA
Diretor do Departamento de Benefícios
Em 30/09/2023



INSTITUTO DE PREVIDÊNCIA SOCIAL DOS SERVIDORES DE CAJAMAR
ESTADO DE SÃO PAULO

Lista das 80% Maiores Remunerações

Qtde	Comp.	Remun.	Fator Atualiz.	Remun. Atualiz.	Qtde	Comp.	Remun.	Fator Atualiz.	Remun. Atualiz.
1	2/2022	3.707,63	1,084227	4.019,91	64	3/2013	1.388,46	1,814751	2.519,71
2	1/2023	3.783,60	1,030367	3.898,50	65	3/2012	1.299,11	1,937588	2.517,14
3	2/2023	3.783,60	1,025649	3.880,65	66	5/2014	1.484,83	1,694794	2.516,48
4	3/2023	3.783,60	1,017812	3.850,99	67	4/2012	1.299,11	1,934112	2.512,62
5	8/2023	3.817,69	1,004306	3.834,13	68	7/2016	1.782,22	1,406664	2.506,98
6	7/2023	3.817,69	1,003402	3.830,68	69	4/2013	1.388,46	1,803923	2.504,67
7	4/2023	3.783,60	1,011339	3.826,50	70	6/2014	1.484,83	1,684684	2.501,47
8	9/2023	3.817,69	1,002301	3.826,47	71	10/2014	1.499,11	1,666957	2.498,95
9	10/2023	3.817,69	1,001200	3.822,27	72	12/2016	1.799,03	1,388950	2.498,76
10	5/2023	3.783,60	1,006007	3.806,33	73	5/2012	1.299,11	1,921808	2.496,64
11	3/2022	3.544,30	1,073493	3.804,78	74	7/2014	1.484,83	1,680317	2.494,99
12	6/2023	3.783,60	1,002398	3.792,67	75	8/2014	1.484,83	1,678135	2.491,75
13	10/2022	3.576,52	1,046313	3.742,16	76	8/2016	1.782,22	1,397716	2.491,04
14	4/2022	3.544,30	1,055446	3.740,82	77	10/2013	1.401,94	1,776778	2.490,94
15	5/2022	3.576,52	1,044580	3.735,96	78	5/2013	1.388,46	1,793344	2.489,99
16	9/2022	3.576,52	1,042967	3.730,19	79	11/2014	1.499,11	1,660644	2.489,49
17	11/2022	3.576,52	1,041418	3.724,65	80	9/2014	1.484,83	1,675121	2.487,27
18	8/2022	3.576,52	1,039733	3.718,63	81	9/2016	1.782,22	1,393402	2.483,35
19	12/2022	3.576,52	1,037477	3.710,56	82	6/2012	1.299,11	1,911295	2.482,98
20	7/2022	3.576,52	1,033494	3.696,31	83	10/2016	1.782,22	1,392287	2.481,36
21	1/2020	2.939,07	1,257454	3.695,75	84	6/2013	1.388,46	1,787091	2.481,30
22	6/2020	2.939,07	1,256713	3.693,57	85	8/2013	1.388,46	1,784419	2.477,59
23	1/2022	3.380,95	1,091492	3.690,28	86	11/2016	1.782,22	1,389919	2.477,14
24	2/2020	2.939,07	1,255066	3.688,73	87	7/2012	1.299,11	1,906338	2.476,54
25	6/2022	3.544,30	1,039900	3.685,72	88	12/2014	1.499,11	1,651885	2.476,36
26	5/2020	2.939,07	1,253564	3.684,31	89	11/2013	1.401,94	1,766001	2.475,83
27	7/2020	2.939,07	1,252953	3.682,52	90	7/2013	1.388,46	1,782099	2.474,37
28	3/2020	2.939,07	1,252938	3.682,47	91	9/2013	1.388,46	1,781571	2.473,64
29	4/2020	2.939,07	1,250686	3.675,85	92	2/2010	1.129,18	2,190063	2.472,98
30	8/2020	2.939,07	1,247464	3.666,38	93	8/2012	1.299,11	1,898176	2.465,94
31	1/2021	3.071,91	1,192493	3.663,23	94	10/2012	1.311,85	1,877848	2.463,45
32	2/2021	3.071,91	1,189281	3.653,36	95	12/2013	1.401,94	1,756514	2.462,53
33	9/2020	2.939,07	1,242987	3.653,23	96	2/2015	1.520,20	1,617758	2.459,32
34	3/2021	3.071,91	1,179609	3.623,65	97	3/2010	1.129,18	2,174834	2.455,78
35	10/2020	2.939,07	1,232267	3.621,72	98	9/2012	1.299,11	1,889678	2.454,90
36	4/2021	3.071,91	1,169549	3.592,75	99	5/2016	1.722,82	1,424299	2.453,81
37	11/2020	2.939,07	1,221396	3.589,77	100	11/2012	1.311,85	1,864605	2.446,08
38	5/2021	3.071,91	1,165125	3.579,16	101	4/2010	1.129,18	2,159504	2.438,47
39	12/2020	2.939,07	1,209905	3.556,00	102	12/2012	1.311,85	1,854587	2.432,94
40	6/2021	3.071,91	1,154045	3.545,12	103	3/2015	1.520,20	1,599216	2.431,13
41	7/2021	3.071,91	1,147159	3.523,97	104	5/2010	1.129,18	2,143856	2.420,80
42	8/2021	3.071,91	1,135579	3.488,40	105	10/2011	1.219,83	1,983750	2.419,84
43	9/2021	3.071,91	1,125669	3.457,95	106	8/2011	1.207,87	2,001045	2.417,00
44	10/2021	3.071,91	1,112324	3.416,96	107	8/2010	1.129,18	2,138522	2.414,78
45	11/2021	3.071,91	1,112213	3.416,62	108	7/2010	1.129,18	2,137028	2.413,09
46	12/2021	3.071,91	1,099459	3.377,44					
47	1/2014	1.864,38	1,743957	3.251,40					
48	1/2011	1.518,36	2,075171	3.150,86					
49	12/2019	2.365,54	1,272792	3.010,84					
50	1/2010	1.229,54	2,209334	2.716,46					
51	1/2017	1.912,30	1,387009	2.652,38					
52	2/2017	1.912,20	1,381203	2.641,14					
53	3/2017	1.912,20	1,377902	2.634,82					
54	4/2017	1.912,20	1,373509	2.626,42					
55	5/2017	1.912,20	1,372409	2.624,32					
56	1/2015	1.595,21	1,641707	2.618,87					
57	1/2013	1.390,69	1,840971	2.560,22					
58	3/2014	1.484,83	1,722020	2.556,91					
59	1/2012	1.299,11	1,955071	2.539,85					
60	4/2014	1.484,83	1,708016	2.536,11					
61	2/2013	1.388,46	1,824188	2.532,81					
62	2/2012	1.299,11	1,945149	2.526,96					
63	6/2016	1.783,27	1,413275	2.520,25					
							Total:		326.590,88



INSTITUTO DE PREVIDÊNCIA SOCIAL DOS SERVIDORES DE CAJAMAR
ESTADO DE SÃO PAULO

Processo: 2022.03.14650P

Data Calculo: 01/09/2022

Segurado: MARCELO ALMEIDA DOS SANTOS

Cargo: MONITOR
EDUCACIONAL

Nível: 7

Referência: A

Matrícula: 12563

Órgão de Origem: FUNDO DE DES DE EDUCAC BASICA FUNDEB 40 F

Assunto: APOSENTADORIA POR INVALIDEZ

Regra: Aposentadoria por Invalidez - Redação EC 41/2003

Fundamentação Legal: Art. 40, § 1º, I da CF/88 com redação da EC nº 41/2003 e art. 46 a 50 da Lei Complementar nº 59/2005.

Lista das Remunerações

Qtde	Comp.	Remun.	Fator Atualiz.	Remun. Atualiz.	Qtde	Comp.	Remun.	Fator Atualiz.	Remun. Atualiz.	Qtde	Comp.	Remun.	Fator Atualiz.	Remun. Atualiz.
1	10/2023	3.817,69	1,001200	3.822,27	48	11/2019	1.406,41	1,279664	1.799,73	95	2/2013	1.388,46	1,824188	2.532,81
2	9/2023	3.817,69	1,002301	3.826,47	49	6/2017	764,88	1,367484	1.320,00	96	1/2013	1.390,69	1,840971	2.560,22
3	8/2023	3.817,69	1,004306	3.834,13	50	5/2017	1.912,20	1,372409	2.624,32	97	12/2012	1.311,85	1,854587	2.432,94
4	7/2023	3.817,69	1,003402	3.830,68	51	4/2017	1.912,20	1,373509	2.626,42	98	11/2012	1.311,85	1,864605	2.446,08
5	6/2023	3.783,60	1,002398	3.792,67	52	3/2017	1.912,20	1,377902	2.634,82	99	10/2012	1.311,85	1,877848	2.463,45
6	5/2023	3.783,60	1,006007	3.806,33	53	2/2017	1.912,20	1,381203	2.641,14	100	9/2012	1.299,11	1,889678	2.454,90
7	4/2023	3.783,60	1,011339	3.826,50	54	1/2017	1.912,30	1,387009	2.652,38	101	8/2012	1.299,11	1,898176	2.465,94
8	3/2023	3.783,60	1,017812	3.850,99	55	12/2016	1.799,03	1,388950	2.498,76	102	7/2012	1.299,11	1,906338	2.476,54
9	2/2023	3.783,60	1,025649	3.880,65	56	11/2016	1.782,22	1,389919	2.477,14	103	6/2012	1.299,11	1,911295	2.482,98
10	1/2023	3.783,60	1,030367	3.898,50	57	10/2016	1.782,22	1,392287	2.481,36	104	5/2012	1.299,11	1,921808	2.496,64
11	12/2022	3.576,52	1,037477	3.710,56	58	9/2016	1.782,22	1,393402	2.483,35	105	4/2012	1.299,11	1,934112	2.512,62
12	11/2022	3.576,52	1,041418	3.724,65	59	8/2016	1.782,22	1,397716	2.491,04	106	3/2012	1.299,11	1,937588	2.517,14
13	10/2022	3.576,52	1,046313	3.742,16	60	7/2016	1.782,22	1,406664	2.506,98	107	2/2012	1.299,11	1,945149	2.526,96
14	9/2022	3.576,52	1,042967	3.730,19	61	6/2016	1.783,27	1,413275	2.520,25	108	1/2012	1.299,11	1,955071	2.539,85
15	8/2022	3.576,52	1,039733	3.718,63	62	5/2016	1.722,82	1,424299	2.453,81	109	12/2011	1.219,83	1,966211	2.398,44
16	7/2022	3.576,52	1,033494	3.696,31	63	10/2015	483,12	1,516738	1.320,00	110	11/2011	1.219,83	1,977415	2.412,11
17	6/2022	3.544,30	1,039900	3.685,72	64	9/2015	1.520,20	1,524471	2.317,50	111	10/2011	1.219,83	1,983750	2.419,84
18	5/2022	3.576,52	1,044580	3.735,96	65	8/2015	1.520,20	1,528279	2.323,29	112	9/2011	1.207,87	1,992675	2.406,89
19	4/2022	3.544,30	1,055446	3.740,82	66	7/2015	1.520,20	1,537150	2.336,78	113	8/2011	1.207,87	2,001045	2.417,00
20	3/2022	3.544,30	1,073493	3.804,78	67	6/2015	1.520,20	1,548981	2.354,76	114	7/2011	1.106,21	2,001045	2.213,58
21	2/2022	3.707,63	1,084227	4.019,91	68	5/2015	1.520,20	1,564316	2.378,07	115	6/2011	1.009,23	2,005444	2.023,95
22	1/2022	3.380,95	1,091492	3.690,28	69	4/2015	1.520,20	1,575428	2.394,97	116	5/2011	1.009,60	2,016874	2.036,24
23	12/2021	3.071,91	1,099459	3.377,44	70	3/2015	1.520,20	1,599216	2.431,13	117	4/2011	1.152,54	2,031393	2.341,26
24	11/2021	3.071,91	1,112213	3.416,62	71	2/2015	1.520,20	1,617758	2.459,32	118	3/2011	1.100,21	2,044809	2.249,72
25	10/2021	3.071,91	1,112324	3.416,96	72	1/2015	1.595,21	1,641707	2.618,87	119	2/2011	1.087,09	2,055844	2.234,89
26	9/2021	3.071,91	1,125669	3.457,95	73	12/2014	1.499,11	1,651885	2.476,36	120	1/2011	1.518,36	2,075171	3.150,86
27	8/2021	3.071,91	1,135579	3.488,40	74	11/2014	1.499,11	1,660644	2.489,49	121	12/2010	1.091,54	2,087626	2.278,73
28	7/2021	3.071,91	1,147159	3.523,97	75	10/2014	1.499,11	1,666957	2.498,95	122	11/2010	1.126,36	2,109127	2.375,64
29	6/2021	3.071,91	1,154045	3.545,12	76	9/2014	1.484,83	1,675121	2.487,27	123	10/2010	1.053,90	2,128533	2.243,26
30	5/2021	3.071,91	1,165125	3.579,16	77	8/2014	1.484,83	1,678135	2.491,75	124	9/2010	1.052,04	2,140025	2.251,39
31	4/2021	3.071,91	1,169549	3.592,75	78	7/2014	1.484,83	1,680317	2.494,99	125	8/2010	1.129,18	2,138522	2.414,78
32	3/2021	3.071,91	1,179609	3.623,65	79	6/2014	1.484,83	1,684684	2.501,47	126	7/2010	1.129,18	2,137028	2.413,09
33	2/2021	3.071,91	1,189281	3.653,36	80	5/2014	1.484,83	1,694794	2.516,48	127	6/2010	1.129,18	2,134674	2.410,43
34	1/2021	3.071,91	1,192493	3.663,23	81	4/2014	1.484,83	1,708016	2.536,11	128	5/2010	1.129,18	2,143856	2.420,80
35	12/2020	2.939,07	1,209905	3.556,00	82	3/2014	1.484,83	1,722020	2.556,91	129	4/2010	1.129,18	2,159504	2.438,47
36	11/2020	2.939,07	1,221396	3.589,77	83	2/2014	1.286,85	1,733041	2.230,16	130	3/2010	1.129,18	2,174834	2.455,78
37	10/2020	2.939,07	1,232267	3.621,72	84	1/2014	1.864,38	1,743957	3.251,40	131	2/2010	1.129,18	2,190063	2.472,98
38	9/2020	2.939,07	1,242987	3.653,23	85	12/2013	1.401,94	1,756514	2.462,53	132	1/2010	1.229,54	2,209334	2.716,46
39	8/2020	2.939,07	1,247464	3.666,38	86	11/2013	1.401,94	1,766001	2.475,83	133	12/2009	270,63	2,214636	1.320,00
40	7/2020	2.939,07	1,252953	3.682,52	87	10/2013	1.401,94	1,776778	2.490,94	134	11/2009	1.082,53	2,222829	2.406,28
41	6/2020	2.939,07	1,256713	3.693,57	88	9/2013	1.388,46	1,781571	2.473,64	135	10/2009	902,11	2,228167	2.010,05
42	5/2020	2.939,07	1,253564	3.684,31	89	8/2013	1.388,46	1,784419	2.477,59					
43	4/2020	2.939,07	1,250686	3.675,85	90	7/2013	1.388,46	1,782099	2.474,37					
44	3/2020	2.939,07	1,252938	3.682,47	91	6/2013	1.388,46	1,787091	2.481,30					
45	2/2020	2.939,07	1,255066	3.688,73	92	5/2013	1.388,46	1,793344	2.489,99					
46	1/2020	2.939,07	1,257454	3.695,75	93	4/2013	1.388,46	1,803923	2.504,67					
47	12/2019	2.365,54	1,272792	3.010,84	94	3/2013	1.388,46	1,814751	2.519,71					