


INSTITUTO DE PREVIDÊNCIA SOCIAL DOS SERVIDORES DE CAJAMAR
ESTADO DE SÃO PAULO

PORTARIA N.146 de 27 de Novembro de 2023.



“Dispõe sobre a concessão do benefício de Aposentadoria por Incapacidade Permanente ao(à) servidor(a) MARIA DAS DORES PAULA GONCALVES, servidor ativo da Prefeitura Municipal de Cajamar e dá outras providências”.

LUIZ HENRIQUE MIRANDA TEIXEIRA, Diretor (a) Executivo (a) do IPSSC, INSTITUTO DE PREVIDENCIA SOCIAL DOS SERVIDORES DE CAJAMAR, Estado de SP, usando das atribuições que lhe são conferidas pelo artigo 9º, inciso XI e XII da Lei Complementar n.º 124, de 27 de janeiro de 2.011, e


Considerando o preenchimento dos pressupostos legais contidos no Art. 40, § 1º, I da CF/88 com redação da EC nº 41/2003 e art. 46 a 50 da Lei Complementar nº 59/2005., que regulamenta o Regime Próprio de Previdência Social.

RESOLVE:

Art. 1º Conceder o benefício APOSENTADORIA POR INVALIDEZ, ao(a) servidor(a) Sr(a). MARIA DAS DORES PAULA GONCALVES, portador(a) da cédula de identidade RG n.º [REDACTED] SSP/SP, inscrito(a) no CPF sob o n.º [REDACTED], PASEP N.º [REDACTED] efetivo(a) no cargo de AUXILIAR DE SERVIÇOS GERAIS, nível “3”, Anexo II, da Lei Complementar Municipal nº 63/2005, lotado(a) na FUNDO MUNICIPAL DE SAUDE.

Art. 2º O provento de APOSENTADORIA POR INVALIDEZ será proporcional com base na media aritmética simples de 80% das maiores contribuições desde jul/94, ou a data do início da contribuição se posterior a esta data. O benefício concedido encontra o fundamento legal nos termos da Art. 40, § 1º, I da CF/88 com redação da EC nº 41/2003 e art. 46 a 50 da Lei Complementar nº 59/2005.. O valor nominal do provento de Aposentadoria corresponde a R\$ 1.320,00 (Um mil e trezentos e vinte reais), conforme memória de cálculo que integra os autos.

Art. 3º O benefício não terá direito à paridade e extensão de vantagens ativo-inativo, sendo corrigido na mesma data e nos mesmos índices aplicados aos benefícios concedidos pelo RGPS.



**INSTITUTO DE PREVIDÊNCIA SOCIAL DOS SERVIDORES DE CAJAMAR
ESTADO DE SÃO PAULO**

Portaria Nº 146/2023 - FLS. 02

Art. 4º Esta Portaria entra em vigor na data de sua publicação, com efeitos financeiros a partir de **01/12/2023**, revogam-se disposições em contrário.

Art. 5º Revogam-se as disposições em contrário.

PUBLIQUE-SE. REGISTRE-SE. CUMPRA-SE.

CAJAMAR/SP, 27 de Novembro de 2023.



LUIZ HENRIQUE MIRANDA TEIXEIRA

Diretor Executivo

Registrada em livro próprio e publicada Diário Oficial do Município de Cajamar.



MARCELO RIBAS DE OLIVEIRA

Diretor Depto. de Benefícios



INSTITUTO DE PREVIDÊNCIA SOCIAL DOS SERVIDORES DE CAJAMAR
ESTADO DE SÃO PAULO

Processo: 2022.03.14643P

Data Calculo: 27/11/2023

Segurado: MARIA DAS DORES PAULA GONCALVES

Cargo: AUXILIAR DE SERVIÇOS Nível: 3
GERAIS

Referência: A

Matrícula: 12931

Órgão de Origem: FUNDO MUNICIPAL DE SAUDE

Assunto: APOSENTADORIA POR INVALIDEZ

Regra: Aposentadoria por Invalidez - Redação EC 41/2003

Fundamentação Legal: Art. 40, § 1º, I da CF/88 com redação da EC nº 41/2003 e art. 46 a 50 da Lei Complementar nº 59/2005.

Lista das Remunerações

Qtde	Comp.	Remun.	Fator Atualiz.	Remun. Atualiz.	Qtde	Comp.	Remun.	Fator Atualiz.	Remun. Atualiz.	Qtde	Comp.	Remun.	Fator Atualiz.	Remun. Atualiz.
1	10/2023	2.428,74	1,001200	2.431,65	48	11/2019	896,50	1,279664	1.320,00	95	12/2015	1.208,33	1,488623	1.798,75
2	9/2023	2.428,74	1,002301	2.434,33	49	10/2019	3.161,96	1,280177	4.047,87	96	11/2015	1.208,33	1,505146	1.818,71
3	8/2023	2.428,74	1,004306	2.439,20	50	9/2019	1.640,42	1,279536	2.098,98	97	10/2015	1.208,33	1,516738	1.832,72
4	7/2023	2.428,74	1,003402	2.437,00	51	8/2019	1.640,42	1,281071	2.101,49	98	9/2015	1.208,33	1,524471	1.842,06
5	6/2023	2.428,74	1,002398	2.434,56	52	7/2019	1.640,42	1,282355	2.103,60	99	8/2015	1.208,33	1,528279	1.846,67
6	5/2023	2.428,74	1,006007	2.443,33	53	6/2019	1.640,42	1,282482	2.103,81	100	7/2015	1.208,33	1,537150	1.857,38
7	4/2023	2.428,74	1,011339	2.456,28	54	5/2019	1.640,42	1,284404	2.106,96	101	6/2015	1.208,33	1,548981	1.871,68
8	3/2023	2.428,74	1,017812	2.472,00	55	4/2019	1.640,42	1,292113	2.119,61	102	5/2015	1.208,33	1,564316	1.890,21
9	2/2023	3.460,08	1,025649	3.548,83	56	3/2019	1.640,42	1,302063	2.135,93	103	4/2015	1.208,33	1,575428	1.903,64
10	1/2023	2.413,44	1,030367	2.486,73	57	2/2019	1.640,42	1,309093	2.147,46	104	3/2015	1.208,33	1,599216	1.932,38
11	12/2022	1.932,97	1,037477	2.005,41	58	1/2019	1.640,42	1,313808	2.155,20	105	2/2015	1.208,33	1,617758	1.954,79
12	11/2022	1.932,97	1,041418	2.013,03	59	12/2018	1.581,13	1,315645	2.080,21	106	1/2015	1.198,59	1,641707	1.967,73
13	10/2022	1.932,97	1,046313	2.022,49	60	11/2018	1.581,13	1,312354	2.075,00	107	12/2014	1.126,40	1,651885	1.860,68
14	9/2022	1.932,97	1,042967	2.016,02	61	10/2018	1.581,13	1,317601	2.083,30	108	11/2014	1.126,40	1,660644	1.870,55
15	8/2022	1.932,97	1,039733	2.009,77	62	9/2018	1.464,77	1,321558	1.935,78	109	10/2014	1.126,40	1,666957	1.877,66
16	7/2022	1.932,97	1,033494	1.997,71	63	8/2018	1.464,77	1,321558	1.935,78	110	9/2014	1.126,40	1,675121	1.886,86
17	6/2022	1.932,97	1,039900	2.010,10	64	7/2018	1.464,77	1,324862	1.940,62	111	8/2014	1.126,40	1,678135	1.890,25
18	5/2022	1.932,97	1,044580	2.019,14	65	6/2018	1.464,77	1,343808	1.968,37	112	7/2014	1.126,40	1,680317	1.892,71
19	4/2022	2.017,02	1,055446	2.128,86	66	5/2018	1.464,77	1,349584	1.976,83	113	6/2014	1.126,40	1,684684	1.897,63
20	3/2022	1.899,35	1,073493	2.038,94	67	4/2018	1.464,77	1,352421	1.980,99	114	5/2014	1.126,40	1,694794	1.909,02
21	2/2022	1.899,35	1,084227	2.059,33	68	3/2018	1.464,77	1,353364	1.982,37	115	4/2014	1.126,40	1,708016	1.923,91
22	1/2022	1.899,35	1,091492	2.073,13	69	2/2018	1.464,77	1,355805	1.985,94	116	3/2014	1.126,40	1,722020	1.939,68
23	12/2021	1.725,74	1,099459	1.897,38	70	1/2018	1.464,77	1,358924	1.990,51	117	2/2014	1.126,40	1,733041	1.952,10
24	11/2021	1.725,74	1,112213	1.919,39	71	12/2017	1.422,80	1,362452	1.938,50	118	1/2014	1.117,25	1,743957	1.948,44
25	10/2021	1.725,74	1,112324	1.919,58	72	11/2017	1.422,80	1,364904	1.941,99	119	12/2013	1.054,89	1,756514	1.852,93
26	9/2021	1.725,74	1,125669	1.942,61	73	10/2017	1.422,80	1,369956	1.949,17	120	11/2013	1.054,89	1,766001	1.862,94
27	8/2021	1.725,74	1,135579	1.959,71	74	9/2017	1.422,80	1,369683	1.948,78	121	10/2013	1.054,89	1,776778	1.874,31
28	7/2021	1.725,74	1,147159	1.979,70	75	8/2017	1.422,80	1,369275	1.948,20	122	9/2013	1.054,89	1,781571	1.879,36
29	6/2021	1.725,74	1,154045	1.991,58	76	7/2017	1.422,80	1,371599	1.951,51	123	8/2013	1.054,89	1,784419	1.882,37
30	5/2021	1.725,74	1,165125	2.010,70	77	6/2017	1.422,80	1,367484	1.945,66	124	7/2013	1.054,89	1,782099	1.879,92
31	4/2021	1.725,74	1,169549	2.018,34	78	5/2017	1.422,80	1,372409	1.952,66	125	6/2013	1.054,89	1,787091	1.885,18
32	3/2021	1.725,74	1,179609	2.035,70	79	4/2017	1.422,80	1,373509	1.954,23	126	5/2013	1.054,89	1,793344	1.891,78
33	2/2021	1.725,74	1,189281	2.052,39	80	3/2017	1.422,80	1,377902	1.960,48	127	4/2013	1.054,89	1,803923	1.902,94
34	1/2021	1.725,74	1,192493	2.057,93	81	2/2017	1.422,80	1,381203	1.965,18	128	3/2013	1.054,89	1,814751	1.914,36
35	12/2020	1.636,50	1,209905	1.980,01	82	1/2017	1.432,84	1,387009	1.987,36	129	2/2013	1.054,89	1,824188	1.924,32
36	11/2020	1.636,50	1,221396	1.998,81	83	12/2016	1.348,04	1,388950	1.872,36	130	1/2013	1.046,26	1,840971	1.926,13
37	10/2020	1.636,50	1,232267	2.016,60	84	11/2016	1.348,04	1,389919	1.873,67	131	12/2012	988,52	1,854587	1.833,30
38	9/2020	1.636,50	1,242987	2.034,15	85	10/2016	1.348,04	1,392287	1.876,86	132	11/2012	988,52	1,864605	1.843,20
39	8/2020	1.636,50	1,247464	2.041,47	86	9/2016	1.344,16	1,393402	1.872,96	133	10/2012	988,52	1,877848	1.856,29
40	7/2020	1.636,50	1,252953	2.050,46	87	8/2016	1.231,77	1,397716	1.721,66	134	9/2012	988,52	1,889678	1.867,98
41	6/2020	1.636,50	1,256713	2.056,61	88	7/2016	1.272,83	1,406664	1.790,44	135	8/2012	988,52	1,898176	1.876,38
42	5/2020	1.636,50	1,253564	2.051,46	89	6/2016	1.149,65	1,413275	1.624,77	136	7/2012	988,52	1,906338	1.884,45
43	4/2020	1.636,50	1,250686	2.046,75	90	5/2016	1.482,85	1,424299	2.112,02	137	6/2012	988,52	1,911295	1.889,35
44	3/2020	1.636,50	1,252938	2.050,43	91	4/2016	1.348,04	1,433413	1.932,30	138	5/2012	988,52	1,921808	1.899,75
45	2/2020	1.636,50	1,255066	2.053,92	92	3/2016	1.348,04	1,439723	1.940,80	139	4/2012	988,52	1,934112	1.911,91
46	1/2020	1.636,50	1,257454	2.057,82	93	2/2016	1.348,04	1,453399	1.959,24	140	3/2012	988,52	1,937588	1.915,34
47	12/2019	1.494,18	1,272792	1.901,78	94	1/2016	1.337,26	1,475348	1.972,92	141	2/2012	988,52	1,945149	1.922,82



INSTITUTO DE PREVIDÊNCIA SOCIAL DOS SERVIDORES DE CAJAMAR
ESTADO DE SÃO PAULO

Qtde	Comp.	Remun.	Fator Atualiz.	Remun. Atualiz.
142	1/2012	980,36	1,955071	1.916,67
143	12/2011	765,39	1,966211	1.504,92
144	11/2011	765,39	1,977415	1.513,49
145	10/2011	765,39	1,983750	1.518,34
146	9/2011	765,39	1,992675	1.525,17
147	8/2011	765,39	2,001045	1.531,58
148	7/2011	765,39	2,001045	1.531,58
149	6/2011	765,39	2,005444	1.534,95
150	5/2011	765,39	2,016874	1.543,70
151	4/2011	765,39	2,031393	1.554,81
152	3/2011	765,39	2,044809	1.565,08
153	2/2011	765,39	2,055844	1.573,52
154	1/2011	759,22	2,075171	1.575,51
155	12/2010	699,37	2,087626	1.460,02
156	11/2010	699,37	2,109127	1.475,06
157	10/2010	699,37	2,128533	1.488,63
158	9/2010	699,37	2,140025	1.496,67
159	8/2010	699,37	2,138522	1.495,62
160	7/2010	699,37	2,137028	1.494,57
161	6/2010	582,81	2,134674	1.320,00
162	5/2010	543,96	2,143856	1.320,00
Total:				315.156,88



INSTITUTO DE PREVIDÊNCIA SOCIAL DOS SERVIDORES DE CAJAMAR ESTADO DE SÃO PAULO

Lista das 80% Maiores Remunerações

Qtde	Comp.	Remun.	Fator Atualiz.	Remun. Atualiz.	Qtde	Comp.	Remun.	Fator Atualiz.	Remun. Atualiz.	Qtde	Comp.	Remun.	Fator Atualiz.	Remun. Atualiz.	
1	10/2019	3.161,96	1,280177	4.047,87	64	1/2015	1.198,59	1,641707	1.967,73	127	11/2013	1.054,89	1,766001	1.862,94	
2	2/2023	3.460,08	1,025649	3.548,83	65	2/2017	1.422,80	1,381203	1.965,18	128	12/2014	1.126,40	1,651885	1.860,68	
3	1/2023	2.413,44	1,030367	2.486,73	66	3/2017	1.422,80	1,377902	1.960,48	129	7/2015	1.208,33	1,537150	1.857,38	
4	3/2023	2.428,74	1,017812	2.472,00	67	8/2021	1.725,74	1,135579	1.959,71	Total:					262.152,15
5	4/2023	2.428,74	1,011339	2.456,28	68	2/2016	1.348,04	1,453399	1.959,24						
6	5/2023	2.428,74	1,006007	2.443,33	69	2/2015	1.208,33	1,617758	1.954,79						
7	8/2023	2.428,74	1,004306	2.439,20	70	4/2017	1.422,80	1,373509	1.954,23						
8	7/2023	2.428,74	1,003402	2.437,00	71	5/2017	1.422,80	1,372409	1.952,66						
9	6/2023	2.428,74	1,002398	2.434,56	72	2/2014	1.126,40	1,733041	1.952,10						
10	9/2023	2.428,74	1,002301	2.434,33	73	7/2017	1.422,80	1,371599	1.951,51						
11	10/2023	2.428,74	1,001200	2.431,65	74	10/2017	1.422,80	1,369956	1.949,17						
12	1/2019	1.640,42	1,313808	2.155,20	75	9/2017	1.422,80	1,369683	1.948,78						
13	2/2019	1.640,42	1,309093	2.147,46	76	1/2014	1.117,25	1,743957	1.948,44						
14	3/2019	1.640,42	1,302063	2.135,93	77	8/2017	1.422,80	1,369275	1.948,20						
15	4/2022	2.017,02	1,055446	2.128,86	78	6/2017	1.422,80	1,367484	1.945,66						
16	4/2019	1.640,42	1,292113	2.119,61	79	9/2021	1.725,74	1,125669	1.942,61						
17	5/2016	1.482,85	1,424299	2.112,02	80	11/2017	1.422,80	1,364904	1.941,99						
18	5/2019	1.640,42	1,284404	2.106,96	81	3/2016	1.348,04	1,439723	1.940,80						
19	6/2019	1.640,42	1,282482	2.103,81	82	7/2018	1.464,77	1,324862	1.940,62						
20	7/2019	1.640,42	1,282355	2.103,60	83	3/2014	1.126,40	1,722020	1.939,68						
21	8/2019	1.640,42	1,281071	2.101,49	84	12/2017	1.422,80	1,362452	1.938,50						
22	9/2019	1.640,42	1,279536	2.098,98	85	9/2018	1.464,77	1,321558	1.935,78						
23	10/2018	1.581,13	1,317601	2.083,30	86	8/2018	1.464,77	1,321558	1.935,78						
24	12/2018	1.581,13	1,315645	2.080,21	87	3/2015	1.208,33	1,599216	1.932,38						
25	11/2018	1.581,13	1,312354	2.075,00	88	4/2016	1.348,04	1,433413	1.932,30						
26	1/2022	1.899,35	1,091492	2.073,13	89	1/2013	1.046,26	1,840971	1.926,13						
27	2/2022	1.899,35	1,084227	2.059,33	90	2/2013	1.054,89	1,824188	1.924,32						
28	1/2021	1.725,74	1,192493	2.057,93	91	4/2014	1.126,40	1,708016	1.923,91						
29	1/2020	1.636,50	1,257454	2.057,82	92	2/2012	988,52	1,945149	1.922,82						
30	6/2020	1.636,50	1,256713	2.056,61	93	10/2021	1.725,74	1,112324	1.919,58						
31	2/2020	1.636,50	1,255066	2.053,92	94	11/2021	1.725,74	1,112213	1.919,39						
32	2/2021	1.725,74	1,189281	2.052,39	95	1/2012	980,36	1,955071	1.916,67						
33	5/2020	1.636,50	1,253564	2.051,46	96	3/2012	988,52	1,937588	1.915,34						
34	7/2020	1.636,50	1,252953	2.050,46	97	3/2013	1.054,89	1,814751	1.914,36						
35	3/2020	1.636,50	1,252938	2.050,43	98	4/2012	988,52	1,934112	1.911,91						
36	4/2020	1.636,50	1,250686	2.046,75	99	5/2014	1.126,40	1,694794	1.909,02						
37	8/2020	1.636,50	1,247464	2.041,47	100	4/2015	1.208,33	1,575428	1.903,64						
38	3/2022	1.899,35	1,073493	2.038,94	101	4/2013	1.054,89	1,803923	1.902,94						
39	3/2021	1.725,74	1,179609	2.035,70	102	12/2019	1.494,18	1,272792	1.901,78						
40	9/2020	1.636,50	1,242987	2.034,15	103	5/2012	988,52	1,921808	1.899,75						
41	10/2022	1.932,97	1,046313	2.022,49	104	6/2014	1.126,40	1,684684	1.897,63						
42	5/2022	1.932,97	1,044580	2.019,14	105	12/2021	1.725,74	1,099459	1.897,38						
43	4/2021	1.725,74	1,169549	2.018,34	106	7/2014	1.126,40	1,680317	1.892,71						
44	10/2020	1.636,50	1,232267	2.016,60	107	5/2013	1.054,89	1,793344	1.891,78						
45	9/2022	1.932,97	1,042967	2.016,02	108	8/2014	1.126,40	1,678135	1.890,25						
46	11/2022	1.932,97	1,041418	2.013,03	109	5/2015	1.208,33	1,564316	1.890,21						
47	5/2021	1.725,74	1,165125	2.010,70	110	6/2012	988,52	1,911295	1.889,35						
48	6/2022	1.932,97	1,039900	2.010,10	111	9/2014	1.126,40	1,675121	1.886,86						
49	8/2022	1.932,97	1,039733	2.009,77	112	6/2013	1.054,89	1,787091	1.885,18						
50	12/2022	1.932,97	1,037477	2.005,41	113	7/2012	988,52	1,906338	1.884,45						
51	11/2020	1.636,50	1,221396	1.998,81	114	8/2013	1.054,89	1,784419	1.882,37						
52	7/2022	1.932,97	1,033494	1.997,71	115	7/2013	1.054,89	1,782099	1.879,92						
53	6/2021	1.725,74	1,154045	1.991,58	116	9/2013	1.054,89	1,781571	1.879,36						
54	1/2018	1.464,77	1,350924	1.990,51	117	10/2014	1.126,40	1,666957	1.877,66						
55	1/2017	1.432,84	1,387009	1.987,36	118	10/2016	1.348,04	1,392287	1.876,86						
56	2/2018	1.464,77	1,355805	1.985,94	119	8/2012	988,52	1,898176	1.876,38						
57	3/2018	1.464,77	1,353364	1.982,37	120	10/2013	1.054,89	1,776778	1.874,31						
58	4/2018	1.464,77	1,352421	1.980,99	121	11/2016	1.348,04	1,389919	1.873,67						
59	12/2020	1.636,50	1,209905	1.980,01	122	9/2016	1.344,16	1,393402	1.872,96						
60	7/2021	1.725,74	1,147159	1.979,70	123	12/2016	1.348,04	1,388950	1.872,36						
61	5/2018	1.464,77	1,349584	1.976,83	124	6/2015	1.208,33	1,548981	1.871,68						
62	1/2016	1.337,26	1,475348	1.972,92	125	11/2014	1.126,40	1,660644	1.870,55						
63	6/2018	1.464,77	1,343808	1.968,37	126	9/2012	988,52	1,889678	1.867,98						




INSTITUTO DE PREVIDÊNCIA SOCIAL DOS SERVIDORES DE CAJAMAR
ESTADO DE SÃO PAULO


Processo: 2022.03.14643P 27/11/2023
Segurado: MARIA DAS DORES PAULA GONCALVES
Cargo: AUXILIAR DE SERVIÇOS Nível: 3 Referência: A
GERAIS
Matrícula: 12931
Órgão de Origem: FUNDO MUNICIPAL DE SAUDE
Assunto: APOSENTADORIA POR INVALIDEZ
Regra: Aposentadoria por Invalidez - Redação EC 41/2003
Fundamentação Legal: Art. 40, § 1º, I da CF/88 com redação da EC nº 41/2003 e art. 46 a 50 da Lei Complementar nº 59/2005.

Guia Financeira/Pianilha de Cálculo de Proventos - Apuração do Provento

Fundamentação Legal de atualização das rem. de contribuição: Artigo 1º, §1º da Lei n. 10.887/2004 c/c Artigo 29-B da Lei n. 8.213/91

Remuneração do Servidor no Cargo Efetivo		
Composição	Lei	Valor
SALÁRIO BASE		1.778,16
A.T.S.		284,51
MÉDIA DE 12 MESES INSALUBRIDADE		93,71
Total		2.156,38
Apuração do Cálculo		
Título		Valor
Valor Médio Apurado		(262152,15 / 129) = 2.032,19
Remuneração do Servidor no Cargo Efetivo		2156,38
Valor Base para Cálculo do Benefício		2032,19
Proventos Proporcionais		
<i>(2032,19 / 10950) * 4957 --> 919,96</i>		
<i>Complemento de Proventos (Art. 201, § 2º da CF) --> 400,04</i>		
Tempo de Contribuição		4957 (13 Anos, 7 Meses e 2 Dias)
Valor do Provento Apurado		919,96
Complemento Constitucional		400,04
Valor do Provento		1.320,00
Observações:		

Documento elaborado por:

ANDERSON DA SILVA BARROS
ASSISTENTE
Em 29/11/23


MARCELO RIBAS DE OLIVEIRA
Diretor do Departamento de Benefícios
Em 29/11/23