


INSTITUTO DE PREVIDÊNCIA SOCIAL DOS SERVIDORES DE CAJAMAR
ESTADO DE SÃO PAULO

PORTARIA Nº.14 de 09 de Fevereiro de 2024.



“Dispõe sobre a concessão de aposentadoria por tempo de contribuição ao(à) Sr(a). ADRIANA GROSSELI PELISSOLI, servidor(a) efetivo(a) da Prefeitura Municipal de Cajamar e dá outras providências.”

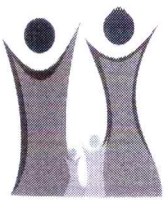
LUIZ HENRIQUE MIRANDA TEIXEIRA, Diretor Executivo do IPSSC – Instituto de Previdência Social dos Servidores de Cajamar, usando das atribuições que lhe são conferidas pelo artigo 9º, inciso XI e XII da Lei Complementar n.º 124, de 27 de janeiro de 2.011, e;

Considerando que o(a) segurado(a) Sr(a). ADRIANA GROSSELI PELISSOLI, requereu a **APOSENTADORIA POR TEMPO DE CONTRIBUIÇÃO** nos termos do Processo n.º **2024.04.14870P**, tendo os requisitos necessários para a concessão do benefício.

RESOLVE:

Art. 1º Conceder o benefício APOSENTADORIA POR TEMPO DE CONTRIBUIÇÃO, ao(à) servidor(a) Sr(a). ADRIANA GROSSELI PELISSOLI, portador(a) da cédula de identidade RG n.º [REDACTED] inscrito(a) no CPF sob o n.º [REDACTED] PASEP N.º [REDACTED] efetivo(a) no cargo de PROFESSOR DE EDUCACAO BASICA I-EDUCACAO INFANTIL, referência “A”, nível “II”, Anexo II, da Lei Complementar Municipal n.º 63/2005, lotado(a) na FUNDO DE DES DE EDUCAC BASICA FUNDEB 60 F.

Art. 2º O provento de APOSENTADORIA POR TEMPO DE CONTRIBUIÇÃO será calculado com base na média aritmética simples de 80% das maiores remunerações de contribuição desde jul/94 (ou desde o início da contribuição se posterior a esta data), com aplicação de redutor de 5% por ano, até o limite de idade de **00** anos. O benefício concedido encontra o fundamento legal nos termos do Art 40, § 1º, III, "a", § 5º da CF/88 com redação da EC n.º 41/2003 e art. 55, incisos I a III, § 3º da Lei Complementar n.º 59/2005. O valor nominal do provento de Aposentadoria corresponde a R\$ 5.778,51(Cinco mil e setecentos e setenta e oito reais e cinquenta e um centavos), conforme memória de cálculo que integra os autos.



**INSTITUTO DE PREVIDÊNCIA SOCIAL DOS SERVIDORES DE CAJAMAR
ESTADO DE SÃO PAULO**

Portaria Nº 14 /2024 - FLS.02

Art. 3º O benefício não terá direito à paridade e extensão de vantagens ativo-inativo, sendo corrigido anualmente, na mesma data e nos mesmos índices do reajuste dos benefícios concedidos pelo RGPS/INSS.

Art. 4º Esta Portaria entra em vigor na data de sua publicação, com efeitos financeiros a partir de 01/03/2024.

Art. 5º Revogam-se as disposições em contrário.

PUBLIQUE-SE. REGISTRE-SE. CUMPRA-SE.

CAJAMAR - SP, 09 de Fevereiro de 2024.



LUIZ HENRIQUE MIRANDA TEIXEIRA

Diretor Executivo

Registrada em livro próprio e publicada no Diário Oficial do Município, nos termos da legislação em regência.



MARCELO RIBAS DE OLIVEIRA

Diretor Depto. de Benefícios



**INSTITUTO DE PREVIDÊNCIA SOCIAL DOS SERVIDORES DE CAJAMAR
ESTADO DE SÃO PAULO**

Processo: 2024.04.14870P

Data Calculo: 31/01/2024

Segurado: ADRIANA GROSSELI PELISSOLI

Cargo: PROFESSOR DE EDUCAÇÃO BÁSICA I - EDUCAÇÃO INFANTIL **Nível:** I **Referência:** A

Matrícula: 12149

Órgão de Origem: FUNDO DE DES DE EDUCAC BASICA FUNDEB 60 F


Assunto: APOSENTADORIA POR TEMPO DE CONTRIBUIÇÃO

Regra: Apos. Voluntária Tempo Contribuição - Permanente da E.C. 41/2003 - ESPECIAL

Fundamentação Legal: Art 40, § 1º, III, "a", § 5º da CF/88 com redação da EC nº 41/2003 e art. 55, incisos I a III, § 3º da Lei Complementar nº 59/2005

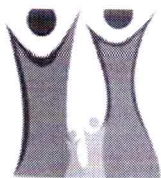
Lista das Remunerações

Qtde	Comp.	Remun.	Fator Atualiz.	Remun. Atualiz.	Qtde	Comp.	Remun.	Fator Atualiz.	Remun. Atualiz.	Qtde	Comp.	Remun.	Fator Atualiz.	Remun. Atualiz.
1	12/2023	7.952,98	1,005500	7.996,72	48	1/2020	8.092,97	1,265634	10.242,74	95	2/2016	5.597,54	1,462854	8.188,38
2	11/2023	7.952,98	1,006506	8.004,72	49	12/2019	7.986,54	1,281072	10.231,33	96	1/2016	6.421,18	1,484946	9.535,11
3	10/2023	7.795,41	1,007713	7.855,54	50	11/2019	7.986,54	1,287989	10.286,58	97	12/2015	5.512,89	1,498308	8.260,01
4	9/2023	7.812,35	1,008821	7.881,26	51	10/2019	7.986,54	1,288505	10.290,70	98	11/2015	5.504,33	1,514938	8.338,72
5	8/2023	7.720,10	1,010839	7.803,78	52	9/2019	7.986,54	1,287860	10.285,55	99	10/2015	5.504,33	1,526605	8.402,94
6	7/2023	7.754,73	1,009929	7.831,73	53	8/2019	7.986,54	1,289405	10.297,88	100	9/2015	5.504,33	1,534388	8.445,78
7	6/2023	7.747,80	1,008919	7.816,90	54	7/2019	7.986,54	1,290697	10.308,20	101	8/2015	5.081,07	1,538221	7.815,81
8	5/2023	7.769,45	1,012552	7.866,97	55	6/2019	7.986,54	1,290825	10.309,23	102	7/2015	5.512,89	1,547150	8.529,27
9	4/2023	7.769,45	1,017918	7.908,66	56	5/2019	7.705,02	1,292759	9.960,73	103	6/2015	5.504,33	1,559058	8.581,57
10	3/2023	7.747,80	1,024434	7.937,11	57	4/2019	7.986,54	1,300519	10.386,65	104	5/2015	5.521,45	1,574492	8.693,48
11	2/2023	7.682,87	1,032322	7.931,20	58	3/2019	7.986,54	1,310534	10.466,63	105	4/2015	5.495,76	1,585677	8.714,50
12	1/2023	7.986,35	1,037070	8.282,40	59	2/2019	7.986,54	1,317609	10.523,14	106	3/2015	5.478,63	1,609619	8.818,51
13	12/2022	7.536,85	1,044226	7.870,17	60	1/2019	7.492,54	1,322355	9.907,80	107	2/2015	5.478,63	1,628283	8.920,76
14	11/2022	7.817,91	1,048193	8.194,68	61	12/2018	8.431,46	1,324204	11.164,97	108	1/2015	6.762,84	1,652387	11.174,83
15	10/2022	7.801,55	1,053119	8.215,96	62	11/2018	7.593,99	1,320891	10.030,83	109	12/2014	4.955,43	1,662631	8.239,05
16	9/2022	8.979,82	1,049752	9.426,58	63	10/2018	7.593,99	1,326173	10.070,94	110	11/2014	4.932,57	1,671448	8.244,53
17	8/2022	6.598,71	1,046497	6.905,53	64	9/2018	798,46	1,330156	1.320,00	111	10/2014	4.955,43	1,677801	8.314,23
18	7/2022	7.785,17	1,040217	8.098,27	65	8/2018	6.242,72	1,330156	8.303,79	112	9/2014	3.812,43	1,686018	6.427,83
19	6/2022	7.768,81	1,046665	8.131,34	66	7/2018	5.948,06	1,333481	7.931,62	113	8/2014	3.797,19	1,689052	6.413,65
20	5/2022	7.776,99	1,051376	8.176,54	67	6/2018	7.609,22	1,352550	10.291,85	114	7/2014	3.804,81	1,691248	6.434,88
21	4/2022	7.776,99	1,062312	8.261,59	68	5/2018	7.609,22	1,358364	10.336,09	115	6/2014	3.588,86	1,695644	6.085,43
22	3/2022	8.642,73	1,080476	9.338,26	69	4/2018	8.469,73	1,361219	11.529,16	116	5/2014	3.581,24	1,705820	6.108,95
23	2/2022	7.989,83	1,091280	8.719,14	70	3/2018	23.407,40	1,362168	31.884,81	117	4/2014	4.244,34	1,719127	7.296,56
24	1/2022	5.433,49	1,098592	5.969,19	71	2/2018	4.348,96	1,364625	5.934,70	118	3/2014	4.244,34	1,733223	7.356,39
25	12/2021	13.095,67	1,106611	14.491,81	72	1/2018	4.959,59	1,367765	6.783,55	119	2/2014	4.114,80	1,744315	7.177,51
26	11/2021	8.296,29	1,119448	9.287,27	73	12/2017	5.324,60	1,371315	7.301,70	120	1/2014	3.807,26	1,755302	6.682,89
27	10/2021	8.297,17	1,119560	9.289,18	74	11/2017	5.334,68	1,373783	7.328,69	121	12/2013	3.779,55	1,767941	6.682,02
28	9/2021	8.355,82	1,132992	9.467,08	75	10/2017	5.334,68	1,378868	7.355,82	122	11/2013	3.786,36	1,777490	6.730,22
29	8/2021	8.333,83	1,142967	9.525,29	76	9/2017	5.334,68	1,378594	7.354,36	123	10/2013	3.779,55	1,788337	6.759,11
30	7/2021	8.337,05	1,154622	9.626,14	77	8/2017	5.304,45	1,378183	7.310,50	124	9/2013	3.786,36	1,793161	6.789,55
31	6/2021	8.303,03	1,161553	9.644,41	78	7/2017	3.706,07	1,380522	5.116,31	125	8/2013	3.786,36	1,796027	6.800,40
32	5/2021	8.342,33	1,172705	9.783,09	79	6/2017	5.334,68	1,376380	7.342,55	126	7/2013	3.772,74	1,793692	6.767,13
33	4/2021	8.362,27	1,177158	9.843,71	80	5/2017	5.334,68	1,381337	7.368,99	127	6/2013	3.786,36	1,798717	6.810,59
34	3/2021	8.283,68	1,187283	9.835,07	81	4/2017	5.334,68	1,382445	7.374,90	128	5/2013	3.793,17	1,805010	6.846,71
35	2/2021	8.283,68	1,197018	9.915,71	82	3/2017	3.574,83	1,386866	4.957,81	129	4/2013	4.276,68	1,815658	7.764,99
36	1/2021	8.092,97	1,200250	9.713,59	83	2/2017	5.173,31	1,390188	7.191,87	130	3/2013	3.307,65	1,826557	6.041,61
37	12/2020	13.095,67	1,217776	15.947,59	84	1/2017	6.894,07	1,396032	9.624,34	131	2/2013	2.183,73	1,836055	4.009,45
38	11/2020	8.296,29	1,229341	10.198,97	85	12/2016	5.457,00	1,397986	7.628,81	132	1/2013	202,70	1,852947	1.320,00
39	10/2020	8.297,17	1,240283	10.290,84	86	11/2016	6.130,08	1,398961	8.575,74	133	12/2012	2.134,82	1,866652	3.984,97
40	9/2020	8.355,82	1,251073	10.453,74	87	10/2016	6.130,08	1,401344	8.590,35	134	11/2012	2.139,64	1,876736	4.015,54
41	8/2020	8.333,83	1,255579	10.463,78	88	9/2016	6.149,04	1,402466	8.623,82	135	10/2012	2.147,69	1,890064	4.059,27
42	7/2020	8.337,05	1,261104	10.513,89	89	8/2016	6.092,16	1,406809	8.570,51	136	9/2012	2.271,56	1,901972	4.320,44
43	6/2020	8.303,03	1,264889	10.502,41	90	7/2016	6.130,08	1,415815	8.679,06	137	8/2012	2.020,60	1,910524	3.860,40
44	5/2020	8.342,33	1,261719	10.525,68	91	6/2016	6.139,56	1,422469	8.733,33	138	7/2012	2.054,38	1,918739	3.941,82
45	4/2020	8.362,27	1,258823	10.526,62	92	5/2016	6.130,08	1,433564	8.787,86	139	6/2012	2.142,06	1,923729	4.120,74
46	3/2020	8.208,36	1,261089	10.351,47	93	4/2016	6.130,08	1,442738	8.844,10	140	5/2012	2.138,84	1,934311	4.137,18
47	2/2020	8.283,68	1,263231	10.464,20	94	3/2016	6.209,08	1,449089	8.997,51	141	4/2012	2.200,77	1,946694	4.284,23



INSTITUTO DE PREVIDÊNCIA SOCIAL DOS SERVIDORES DE CAJAMAR
ESTADO DE SÃO PAULO

Qtde	Comp.	Remun.	Fator Atualiz.	Remun. Atualiz.	Qtde	Comp.	Remun.	Fator Atualiz.	Remun. Atualiz.
142	3/2012	2.245,82	1,950193	4.379,78	199	6/2007	616,46	2,545175	1.569,00
143	2/2012	2.477,48	1,957803	4.850,42	200	5/2007	646,46	2,551791	1.649,63
144	1/2012	2.279,21	1,967790	4.485,01	201	4/2007	595,91	2,558426	1.524,59
145	12/2011	1.848,28	1,979002	3.657,75	202	7/2006	1.642,28	2,638005	4.332,34
146	11/2011	1.650,05	1,990279	3.284,06	203	6/2006	1.652,28	2,636158	4.355,67
147	10/2011	1.650,05	1,996656	3.294,58	204	5/2006	1.651,50	2,639589	4.359,28
148	9/2011	1.693,19	2,005639	3.395,93	205	12/2005	1.161,37	2,676741	3.108,69
149	8/2011	1.650,05	2,014063	3.323,30	206	11/2005	1.568,17	2,691193	4.220,25
150	7/2011	1.650,05	2,014063	3.323,30	207	10/2005	1.557,32	2,706806	4.215,36
151	6/2011	1.779,47	2,018490	3.591,84	208	9/2005	1.577,32	2,710866	4.275,90
152	5/2011	1.693,19	2,029995	3.437,17	209	8/2005	1.573,50	2,710866	4.265,55
153	4/2011	2.297,13	2,044608	4.696,73	210	7/2005	1.573,50	2,711672	4.266,82
154	3/2011	1.811,82	2,058112	3.728,93	211	6/2005	1.344,58	2,708693	3.642,05
155	2/2011	1.702,91	2,069218	3.523,69	212	3/2005	188,80	2,772570	1.320,00
156	1/2011	2.575,71	2,088671	5.379,81	213	2/2005	491,80	2,784769	1.369,55
157	12/2010	1.680,17	2,101207	3.530,38	214	1/2005	491,80	2,800643	1.377,36
158	11/2010	1.731,08	2,122848	3.674,82	215	12/2004	491,80	2,824733	1.389,20
159	10/2010	1.680,17	2,142381	3.599,56	216	11/2004	491,80	2,837156	1.395,31
160	9/2010	1.782,00	2,153947	3.838,33	217	10/2004	491,80	2,841978	1.397,68
161	8/2010	1.782,00	2,152435	3.835,64	218	9/2004	491,80	2,846813	1.400,06
162	7/2010	1.680,17	2,150930	3.613,93	219	8/2004	491,80	2,861052	1.407,07
163	6/2010	1.883,83	2,148561	4.047,52	220	7/2004	468,17	2,881926	1.349,23
164	5/2010	1.832,91	2,157803	3.955,06	221	6/2004	468,17	2,896336	1.355,98
165	4/2010	1.782,00	2,173553	3.873,27	222	5/2004	468,17	2,907927	1.361,40
166	3/2010	1.934,74	2,188983	4.235,11	223	4/2004	468,17	2,919842	1.366,98
167	2/2010	1.669,99	2,204310	3.681,18	224	3/2004	468,17	2,936490	1.374,78
168	1/2010	2.080,18	2,223706	4.625,71	225	2/2004	468,17	2,947941	1.380,14
169	12/2009	1.513,13	2,229044	3.372,83	226	1/2004	468,17	2,971526	1.391,18
170	11/2009	1.464,32	2,237290	3.276,11	227	12/2003	468,17	2,989357	1.399,53
171	10/2009	1.493,61	2,242662	3.349,66	228	11/2003	468,17	3,003701	1.406,24
172	9/2009	1.513,13	2,246250	3.398,87	229	10/2003	468,17	3,016920	1.412,43
173	8/2009	1.513,13	2,248047	3.401,59	230	9/2003	468,17	3,048597	1.427,26
174	7/2009	1.464,32	2,253215	3.299,43	231	8/2003	468,17	3,067497	1.436,11
175	6/2009	1.464,32	2,262687	3.313,30	232	7/2003	624,23	3,061364	1.911,00
176	5/2009	1.464,32	2,276265	3.333,18	233	6/2003	468,17	3,039940	1.423,21
177	4/2009	1.464,32	2,288774	3.351,50	234	5/2003	468,17	3,019570	1.413,67
178	3/2009	1.513,13	2,293357	3.470,15	235	4/2003	468,17	3,031947	1.419,47
179	2/2009	1.449,50	2,300460	3.334,52	236	3/2003	468,17	3,082277	1.443,03
180	1/2009	658,07	2,315193	1.523,56	237	2/2003	468,17	3,131289	1.465,98
181	12/2008	658,07	2,321902	1.527,97	238	1/2003	468,17	3,199236	1.497,79
182	11/2008	658,07	2,330729	1.533,78	239	12/2002	468,17	3,285616	1.538,23
183	10/2008	658,07	2,342379	1.541,45	240	11/2002	468,17	3,477499	1.628,06
184	9/2008	739,43	2,345896	1.734,63	241	10/2002	468,17	3,623895	1.696,60
185	8/2008	658,07	2,350817	1.547,00	242	9/2002	457,74	3,719563	1.702,59
186	7/2008	994,96	2,364457	2.352,54	243	8/2002	457,74	3,807355	1.742,78
187	6/2008	665,38	2,385973	1.587,58	244	7/2002	610,32	3,885402	2.371,34
188	5/2008	616,46	2,408874	1.484,97	245	6/2002	457,74	3,953004	1.809,45
189	4/2008	616,46	2,424294	1.494,48	246	5/2002	446,58	3,996884	1.784,93
190	3/2008	616,46	2,436658	1.502,10	247	4/2002	417,38	4,024861	1.679,90
191	2/2008	616,46	2,449079	1.509,76	248	3/2002	417,38	4,029286	1.681,74
192	1/2008	616,46	2,465979	1.520,18	249	2/2002	417,38	4,036548	1.684,77
193	12/2007	616,46	2,489899	1.534,92	250	1/2002	417,38	4,044216	1.687,97
194	11/2007	616,46	2,500604	1.541,52	251	12/2001	417,38	4,051495	1.691,01
195	10/2007	616,46	2,508104	1.546,15	252	11/2001	417,38	4,082284	1.703,86
196	9/2007	616,46	2,514380	1.550,01	253	10/2001	417,38	4,141471	1.728,57
197	8/2007	616,46	2,529218	1.559,16	254	9/2001	417,38	4,157218	1.735,14
198	7/2007	842,50	2,537317	2.137,69	255	8/2001	417,38	4,194631	1.750,76
					256	7/2001	556,51	4,262583	2.372,17
					257	6/2001	417,38	4,324819	1.805,09
					258	5/2001	417,38	4,343848	1.813,04
					259	4/2001	441,01	4,392931	1.937,33
					260	3/2001	393,75	4,428077	1.743,56
					261	2/2001	393,75	4,443129	1.749,48
					262	1/2001	393,75	4,464894	1.758,05
					263	12/2000	393,75	4,498837	1.771,42



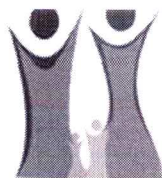
INSTITUTO DE PREVIDÊNCIA SOCIAL DOS SERVIDORES DE CAJAMAR
ESTADO DE SÃO PAULO

264	11/2000	393,75	4,516378	1.778,32
265	10/2000	393,75	4,533088	1.784,90
266	9/2000	393,75	4,564368	1.797,22
267	8/2000	393,75	4,647436	1.829,93
268	7/2000	520,64	4,752476	2.474,33
269	6/2000	398,14	4,796668	1.909,75
270	5/2000	393,75	4,828808	1.901,34
271	4/2000	419,47	4,835092	2.028,18
272	3/2000	368,03	4,843790	1.782,66
273	2/2000	368,03	4,852994	1.786,05
274	1/2000	368,03	4,902494	1.804,26
275	12/1999	368,03	4,962791	1.826,46
276	11/1999	368,03	5,088353	1.872,67
277	10/1999	368,03	5,184520	1.908,06
278	9/1999	136,00	5,260734	1.320,00
279	8/1999	368,03	5,337016	1.964,18
280	7/1999	490,71	5,421871	2.660,57
281	6/1999	368,03	5,477174	2.015,76
282	5/1999	360,80	5,477174	1.976,16
283	4/1999	360,80	5,478821	1.976,76
284	3/1999	349,35	5,587297	1.951,92
285	2/1999	407,34	5,835377	2.376,98
286	1/1999	407,37	5,902483	2.404,49
287	12/1998	407,37	5,960325	2.428,06
288	11/1998	407,37	5,960325	2.428,06
289	10/1998	407,37	5,960325	2.428,06
290	9/1998	407,37	5,960325	2.428,06
291	8/1998	407,37	5,960325	2.428,06
292	7/1998	407,37	5,960325	2.428,06
293	6/1998	407,37	5,977016	2.434,86
294	5/1998	407,37	5,990761	2.440,46
295	4/1998	391,12	5,990761	2.343,11
296	3/1998	4.878,50	6,004537	29.293,13
297	2/1998	381,87	6,005741	2.293,41
298	1/1998	364,00	6,058590	2.205,33
299	12/1997	364,00	6,100400	2.220,55
300	11/1997	364,00	6,151031	2.238,98
301	10/1997	364,00	6,171947	2.246,59
302	9/1997	364,00	6,208363	2.259,84
303	8/1997	364,00	6,208363	2.259,84
304	7/1997	364,00	6,213945	2.261,88
305	6/1997	364,00	6,257448	2.277,71
306	5/1997	364,00	6,276217	2.284,54
307	4/1997	431,62	6,313244	2.724,92
308	3/1997	356,87	6,386486	2.279,15
309	2/1997	336,75	6,413304	2.159,68
310	1/1997	336,75	6,514637	2.193,80
311	12/1996	336,75	6,571954	2.213,11
312	11/1996	336,75	6,590368	2.219,31
313	10/1996	336,75	6,604860	2.224,19
314	9/1996	336,75	6,613446	2.227,08
315	8/1996	336,75	6,613710	2.227,17
316	7/1996	336,75	6,685805	2.251,44
317	6/1996	320,75	6,767370	2.170,63
318	5/1996	305,37	6,881061	2.101,27
319	4/1996	304,12	6,929226	2.107,32
320	3/1996	304,12	6,949322	2.113,43
321	2/1996	304,12	6,998664	2.128,43
322	1/1996	304,12	7,100840	2.159,51
323	12/1995	304,12	7,218008	2.195,14
324	11/1995	392,62	7,326999	2.876,73
325	10/1995	318,62	7,429576	2.367,21
326	9/1995	281,50	7,516506	2.115,90
327	8/1995	279,00	7,593173	2.118,50
328	7/1995	283,62	7,779969	2.206,55
329	6/1995	270,12	7,921555	2.139,77



INSTITUTO DE PREVIDÊNCIA SOCIAL DOS SERVIDORES DE CAJAMAR
ESTADO DE SÃO PAULO

330	5/1995	247,87	8,125145	2.013,98
331	4/1995	242,25	8,281147	2.006,11
332	3/1995	242,25	8,397913	2.034,39
333	2/1995	220,12	8,481044	1.866,85
334	1/1995	368,50	8,622682	3.177,46
335	12/1994	222,37	8,811519	1.959,42
336	11/1994	281,87	9,099656	2.564,92
337	10/1994	195,50	9,268908	1.812,07
338	9/1994	195,50	9,408872	1.839,43
339	8/1994	195,50	9,922593	1.939,87
340	7/1994	173,37	10,52588	1.824,87
Total:				1.675.529,29



INSTITUTO DE PREVIDÊNCIA SOCIAL DOS SERVIDORES DE CAJAMAR ESTADO DE SÃO PAULO

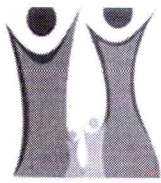
Lista das 80% Maiores Remunerações

Qtde	Comp.	Remun.	Fator Atualiz.	Remun. Atualiz.	Qtde	Comp.	Remun.	Fator Atualiz.	Remun. Atualiz.	Qtde	Comp.	Remun.	Fator Atualiz.	Remun. Atualiz.
1	3/2018	23.407,40	1,362168	31.884,81	64	8/2016	6.092,16	1,406809	8.570,51	127	1/2022	5.433,49	1,098592	5.969,19
2	3/1998	4.878,50	6,004537	29.293,13	65	7/2015	5.512,89	1,547150	8.529,27	128	2/2018	4.348,96	1,364625	5.934,70
3	12/2020	13.095,67	1,217776	15.947,59	66	9/2015	5.504,33	1,534388	8.445,78	129	1/2011	2.575,71	2,088671	5.379,81
4	12/2021	13.095,67	1,106611	14.491,81	67	10/2015	5.504,33	1,526605	8.402,94	130	7/2017	3.706,07	1,380522	5.116,31
5	4/2018	8.469,73	1,361219	11.529,16	68	11/2015	5.504,33	1,514938	8.338,72	131	3/2017	3.574,83	1,386866	4.957,81
6	1/2015	6.762,84	1,652387	11.174,83	69	10/2014	4.955,43	1,677801	8.314,23	132	2/2012	2.477,48	1,957803	4.850,42
7	12/2018	8.431,46	1,324204	11.164,97	70	8/2018	6.242,72	1,330156	8.303,79	133	4/2011	2.297,13	2,044608	4.696,73
8	4/2020	8.362,27	1,258823	10.526,62	71	1/2023	7.986,35	1,037070	8.282,40	134	1/2010	2.080,18	2,223706	4.625,71
9	5/2020	8.342,33	1,261719	10.525,68	72	4/2022	7.776,99	1,062312	8.261,59	135	1/2012	2.279,21	1,967790	4.485,01
10	2/2019	7.986,54	1,317609	10.523,14	73	12/2015	5.512,89	1,498308	8.260,01	136	3/2012	2.245,82	1,950193	4.379,78
11	7/2020	8.337,05	1,261104	10.513,89	74	11/2014	4.932,57	1,671448	8.244,53	137	5/2006	1.651,50	2,639589	4.359,28
12	6/2020	8.303,03	1,264889	10.502,41	75	12/2014	4.955,43	1,662631	8.239,05	138	6/2006	1.652,28	2,636158	4.355,67
13	3/2019	7.986,54	1,310534	10.466,63	76	10/2022	7.801,55	1,053119	8.215,96	139	7/2006	1.642,28	2,638005	4.332,34
14	2/2020	8.283,68	1,263231	10.464,20	77	11/2022	7.817,91	1,048193	8.194,68	140	9/2012	2.271,56	1,901972	4.320,44
15	8/2020	8.333,83	1,255579	10.463,78	78	2/2016	5.597,54	1,462854	8.188,38	141	4/2012	2.200,77	1,946694	4.284,23
16	9/2020	8.355,82	1,251073	10.453,74	79	5/2022	7.776,99	1,051376	8.176,54	142	9/2005	1.577,32	2,710866	4.275,90
17	4/2019	7.986,54	1,300519	10.386,65	80	6/2022	7.768,81	1,046665	8.131,34	143	7/2005	1.573,50	2,711672	4.266,82
18	3/2020	8.208,36	1,261089	10.351,47	81	7/2022	7.785,17	1,040217	8.098,27	144	8/2005	1.573,50	2,710866	4.265,55
19	5/2018	7.609,22	1,358364	10.336,09	82	11/2023	7.952,98	1,006506	8.004,72	145	3/2010	1.934,74	2,188983	4.235,11
20	6/2019	7.986,54	1,290825	10.309,23	83	12/2023	7.952,98	1,005500	7.996,72	146	11/2005	1.568,17	2,691193	4.220,25
21	7/2019	7.986,54	1,290697	10.308,20	84	3/2023	7.747,80	1,024434	7.937,11	147	10/2005	1.557,32	2,706806	4.215,36
22	8/2019	7.986,54	1,289405	10.297,88	85	7/2018	5.948,06	1,333481	7.931,62	148	5/2012	2.138,84	1,934311	4.137,18
23	6/2018	7.609,22	1,352550	10.291,85	86	2/2023	7.682,87	1,032322	7.931,20	149	6/2012	2.142,06	1,923729	4.120,74
24	10/2020	8.297,17	1,240283	10.290,84	87	4/2023	7.769,45	1,017918	7.908,66	150	10/2012	2.147,69	1,890064	4.059,27
25	10/2019	7.986,54	1,288505	10.290,70	88	9/2023	7.812,35	1,008821	7.881,26	151	6/2010	1.883,83	2,148561	4.047,52
26	11/2019	7.986,54	1,287989	10.286,58	89	12/2022	7.536,85	1,044226	7.870,17	152	11/2012	2.139,64	1,876736	4.015,54
27	9/2019	7.986,54	1,287860	10.285,55	90	5/2023	7.769,45	1,012552	7.866,97	153	2/2013	2.183,73	1,836055	4.009,45
28	1/2020	8.092,97	1,265634	10.242,74	91	10/2023	7.795,41	1,007713	7.855,54	154	12/2012	2.134,82	1,866652	3.984,97
29	12/2019	7.986,54	1,281072	10.231,33	92	7/2023	7.754,73	1,009929	7.831,73	155	5/2010	1.832,91	2,157803	3.955,06
30	11/2020	8.296,29	1,229341	10.198,97	93	6/2023	7.747,80	1,008919	7.816,90	156	7/2012	2.054,38	1,918739	3.941,82
31	10/2018	7.593,99	1,326173	10.070,94	94	8/2015	5.081,07	1,538221	7.815,81	157	4/2010	1.782,00	2,173553	3.873,27
32	11/2018	7.593,99	1,320891	10.030,83	95	8/2023	7.720,10	1,010839	7.803,78	158	8/2012	2.020,60	1,910524	3.860,40
33	5/2019	7.705,02	1,292759	9.960,73	96	4/2013	4.276,68	1,815658	7.764,99	159	9/2010	1.782,00	2,153947	3.838,33
34	2/2021	8.283,68	1,197018	9.915,71	97	12/2016	5.457,00	1,397986	7.628,81	160	8/2010	1.782,00	2,152435	3.835,64
35	1/2019	7.492,54	1,322355	9.907,80	98	4/2017	5.334,68	1,382445	7.374,90	161	3/2011	1.811,82	2,058112	3.728,93
36	4/2021	8.362,27	1,177158	9.843,71	99	5/2017	5.334,68	1,381337	7.368,99	162	2/2010	1.669,99	2,204310	3.681,18
37	3/2021	8.283,68	1,187283	9.835,07	100	3/2014	4.244,34	1,733223	7.356,39	163	11/2010	1.731,08	2,122848	3.674,82
38	5/2021	8.342,33	1,172705	9.783,09	101	10/2017	5.334,68	1,378868	7.355,82	164	12/2011	1.848,28	1,979002	3.657,75
39	1/2021	8.092,97	1,200250	9.713,59	102	9/2017	5.334,68	1,378594	7.354,36	165	6/2005	1.344,58	2,708693	3.642,05
40	6/2021	8.303,03	1,161553	9.644,41	103	6/2017	5.334,68	1,376380	7.342,55	166	7/2010	1.680,17	2,150930	3.613,93
41	7/2021	8.337,05	1,154622	9.624,14	104	11/2017	5.334,68	1,373783	7.328,69	167	10/2010	1.680,17	2,142381	3.599,56
42	1/2017	6.894,07	1,396032	9.624,34	105	8/2017	5.304,45	1,378183	7.310,50	168	6/2011	1.779,47	2,018490	3.591,84
43	1/2016	6.421,18	1,484946	9.535,11	106	12/2017	5.324,60	1,371315	7.301,70	169	12/2010	1.680,17	2,101207	3.530,38
44	8/2021	8.333,83	1,142967	9.525,29	107	4/2014	4.244,34	1,719127	7.296,56	170	2/2011	1.702,91	2,069218	3.523,69
45	9/2021	8.355,82	1,132992	9.467,08	108	2/2017	5.173,31	1,390188	7.191,87	171	3/2009	1.513,13	2,293357	3.470,15
46	9/2022	8.979,82	1,049752	9.426,58	109	2/2014	4.114,80	1,744315	7.177,51	172	5/2011	1.693,19	2,029995	3.437,17
47	3/2022	8.642,73	1,080476	9.338,26	110	8/2022	6.598,71	1,046497	6.905,53	173	8/2009	1.513,13	2,248047	3.401,59
48	10/2021	8.297,17	1,119560	9.289,18	111	5/2013	3.793,17	1,805010	6.846,71	174	9/2009	1.513,13	2,246250	3.398,87
49	11/2021	8.296,29	1,119448	9.287,27	112	6/2013	3.786,36	1,798717	6.810,59	175	9/2011	1.693,19	2,005639	3.395,93
50	3/2016	6.209,08	1,449089	8.997,51	113	8/2013	3.786,36	1,796027	6.800,40	176	12/2009	1.513,13	2,229044	3.372,83
51	2/2015	5.478,63	1,628283	8.920,76	114	9/2013	3.786,36	1,793161	6.789,55	177	4/2009	1.464,32	2,288774	3.351,50
52	4/2016	6.130,08	1,442738	8.844,10	115	1/2018	4.959,59	1,367765	6.783,55	178	10/2009	1.493,61	2,242662	3.349,66
53	3/2015	5.478,63	1,609619	8.818,51	116	7/2013	3.772,74	1,793692	6.767,13	179	2/2009	1.449,50	2,300460	3.334,52
54	5/2016	6.130,08	1,433564	8.787,86	117	10/2013	3.779,55	1,788337	6.759,11	180	5/2009	1.464,32	2,276265	3.333,18
55	6/2016	6.139,56	1,422469	8.733,33	118	11/2013	3.786,36	1,777490	6.730,22	181	8/2011	1.650,05	2,014063	3.323,30
56	2/2022	7.989,83	1,091280	8.719,14	119	1/2014	3.807,26	1,755302	6.682,89	182	7/2011	1.650,05	2,014063	3.323,30
57	4/2015	5.495,76	1,585677	8.714,50	120	12/2013	3.779,55	1,767941	6.682,02	183	6/2009	1.464,32	2,262687	3.313,30
58	5/2015	5.521,45	1,574492	8.693,48	121	7/2014	3.804,81	1,691248	6.434,88	184	7/2009	1.464,32	2,253215	3.299,43
59	7/2016	6.130,08	1,415815	8.679,06	122	9/2014	3.812,43	1,686018	6.427,83	185	10/2011	1.650,05	1,996656	3.294,58
60	9/2016	6.149,04	1,402466	8.623,82	123	8/2014	3.797,19	1,689052	6.413,65	186	11/2011	1.650,05	1,990279	3.284,06
61	10/2016	6.130,08	1,401344	8.590,35	124	5/2014	3.581,24	1,705820	6.108,95	187	11/2009	1.464,32	2,237290	3.276,11
62	6/2015	5.504,33	1,559058	8.581,57	125	6/2014	3.588,86	1,695644	6.085,43	188	1/1995	368,50	8,622682	3.177,46
63	11/2016	6.130,08	1,398961	8.575,74	126	3/2013	3.307,65	1,826557	6.041,61	189	12/2005	1.161,37	2,676741	3.108,69
										190	11/1995	392,62	7,326999	2.876,73



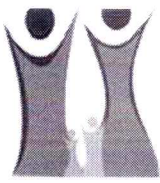
INSTITUTO DE PREVIDÊNCIA SOCIAL DOS SERVIDORES DE CAJAMAR
ESTADO DE SÃO PAULO

Qtde	Comp.	Remun.	Fator Atualiz.	Remun. Atualiz.
189	12/2005	1.161,37	2,676741	3.108,69
190	11/1995	392,62	7,326999	2.876,73
191	4/1997	431,62	6,313244	2.724,92
192	7/1999	490,71	5,421871	2.660,57
193	11/1994	281,87	9,099656	2.564,92
194	7/2000	520,64	4,752476	2.474,33
195	5/1998	407,37	5,990761	2.440,46
196	6/1998	407,37	5,977016	2.434,86
197	12/1998	407,37	5,960325	2.428,06
198	11/1998	407,37	5,960325	2.428,06
199	10/1998	407,37	5,960325	2.428,06
200	9/1998	407,37	5,960325	2.428,06
201	8/1998	407,37	5,960325	2.428,06
202	7/1998	407,37	5,960325	2.428,06
203	1/1999	407,37	5,902483	2.404,49
204	2/1999	407,34	5,835377	2.376,98
205	7/2001	556,51	4,262583	2.372,17
206	7/2002	610,32	3,885402	2.371,34
207	10/1995	318,62	7,429576	2.367,21
208	7/2008	994,96	2,364457	2.352,54
209	4/1998	391,12	5,990761	2.343,11
210	2/1998	381,87	6,005741	2.293,41
211	5/1997	364,00	6,276217	2.284,54
212	3/1997	356,87	6,386486	2.279,15
213	6/1997	364,00	6,257448	2.277,71
214	7/1997	364,00	6,213945	2.261,88
215	9/1997	364,00	6,208363	2.259,84
216	8/1997	364,00	6,208363	2.259,84
217	7/1996	336,75	6,685805	2.251,44
218	10/1997	364,00	6,171947	2.246,59
219	11/1997	364,00	6,151031	2.238,98
220	8/1996	336,75	6,613710	2.227,17
221	9/1996	336,75	6,613446	2.227,08
222	10/1996	336,75	6,604860	2.224,19
223	12/1997	364,00	6,100400	2.220,55
224	11/1996	336,75	6,590368	2.219,31
225	12/1996	336,75	6,571954	2.213,11
226	7/1995	283,62	7,779969	2.206,55
227	1/1998	364,00	6,058590	2.205,33
228	12/1995	304,12	7,218008	2.195,14
229	1/1997	336,75	6,514637	2.193,80
230	6/1996	320,75	6,767370	2.170,63
231	2/1997	336,75	6,413304	2.159,68
232	1/1996	304,12	7,100840	2.159,51
233	6/1995	270,12	7,921555	2.139,77
234	7/2007	842,50	2,537317	2.137,69
235	2/1996	304,12	6,998664	2.128,43
236	8/1995	279,00	7,593173	2.118,50
237	9/1995	281,50	7,516506	2.115,90
238	3/1996	304,12	6,949322	2.113,43
239	4/1996	304,12	6,929226	2.107,32
240	5/1996	305,37	6,881061	2.101,27
241	3/1995	242,25	8,397913	2.034,39
242	4/2000	419,47	4,835092	2.028,18
243	6/1999	368,03	5,477174	2.015,76
244	5/1995	247,87	8,125145	2.013,98
245	4/1995	242,25	8,281147	2.006,11
246	4/1999	360,80	5,478821	1.976,76
247	5/1999	360,80	5,477174	1.976,16
248	8/1999	368,03	5,337016	1.964,18
249	12/1994	222,37	8,811519	1.959,42
250	3/1999	349,35	5,587297	1.951,92
251	8/1994	195,50	9,922593	1.939,87
252	4/2001	441,01	4,392931	1.937,33
253	7/2003	624,23	3,061364	1.911,00



INSTITUTO DE PREVIDÊNCIA SOCIAL DOS SERVIDORES DE CAJAMAR
ESTADO DE SÃO PAULO

254	6/2000	398,14	4,796668	1.909,75
255	10/1999	368,03	5,184520	1.908,06
256	5/2000	393,75	4,828808	1.901,34
257	11/1999	368,03	5,088353	1.872,67
258	2/1995	220,12	8,481044	1.866,85
259	9/1994	195,50	9,408872	1.839,43
260	8/2000	393,75	4,647436	1.829,93
261	12/1999	368,03	4,962791	1.826,46
262	7/1994	173,37	10,52588	1.824,87
263	5/2001	417,38	4,343848	1.813,04
264	10/1994	195,50	9,268908	1.812,07
265	6/2002	457,74	3,953004	1.809,45
266	6/2001	417,38	4,324819	1.805,09
267	1/2000	368,03	4,902494	1.804,26
268	9/2000	393,75	4,564368	1.797,22
269	2/2000	368,03	4,852994	1.786,05
270	5/2002	446,58	3,996884	1.784,93
271	10/2000	393,75	4,533088	1.784,90
272	3/2000	368,03	4,843790	1.782,66
Total:				1.571.753,38



INSTITUTO DE PREVIDÊNCIA SOCIAL DOS SERVIDORES DE CAJAMAR
ESTADO DE SÃO PAULO

Processo: 2024.04.14870P 31/01/2024
Segurado: ADRIANA GROSSELI PELISSOLI
Cargo: PROFESSOR DE Nível: I Referência: A
EDUCACAO BASICA I-
EDUCACAO INFANTIL
Matrícula: 12149
Órgão de Origem: FUNDO DE DES DE EDUCAC BASICA FUNDEB 60 F
Assunto: APOSENTADORIA POR TEMPO DE CONTRIBUIÇÃO
Regra: Apos. Voluntária Tempo Contribuição - Permanente da E.C. 41/2003 - ESPECIAL
Fundamentação Legal: Art 40, § 1º, III, "a", § 5º da CF/88 com redação da EC nº 41/2003 e art. 55, incisos I a III, § 3º da Lei Complementar nº 59/2005

Guia Financeira/Planilha de Cálculo de Proventos - Apuração do Provento


Fundamentação Legal de atualização das rem. de contribuição: Artigo 1º, §1º da Lei n. 10.887/2004 c/c Artigo 29-B da Lei n. 8.213/91


Remuneração do Servidor no Cargo Efetivo		
Composição	Lei	Valor
SALÁRIO BASE		5.436,00
A.T.S.		706,68
LC 093/07 - ATR 229-1		736,03
MÉDIA DE CARGA SUPLEMENTAR		909,44
LC 093/07 - ATR 229-2		490,87
MEDIA ADIC. FUNÇÃO DE ATIVIDADE		1.986,31
MEDIA DA LC 170/18 ART 14 INCISO II		204,94
LC 172/19 ART 14		520,77
MÉDIA DE ADICIONAL NOTURNO		39,15
Total		11.030,19

Apuração do Cálculo	
Título	Valor
Valor Médio Apurado	(1571753,38 / 272) = 5.778,51
Remuneração do Servidor no Cargo Efetivo	11030,19
Valor Base para Cálculo do Benefício	5778,51

Proventos Integrais	
Tempo de Contribuição	9850 (26 Anos e 360 Dias)
Valor do Provento Apurado	5.778,51
Complemento Constitucional	0,00
Valor do Provento	5.778,51

Observações:

Documento elaborado por:

ANDERSON DA SILVA BARROS
ASSISTENTE
Em 31/01/2024


MARCELO RIBAS DE OLIVEIRA
Diretor do Departamento de Benefícios
Em 31/01/2024