


INSTITUTO DE PREVIDÊNCIA SOCIAL DOS SERVIDORES DE CAJAMAR
ESTADO DE SÃO PAULO

PORTARIA Nº. 24 DE 11 de Março de 2024.



“Dispõe sobre concessão de Aposentadoria por Tempo de Contribuição ao(à) Sr(a). APARECIDO VENANCIO FILHO, servidor efetivo da Prefeitura Municipal de Cajamar”.

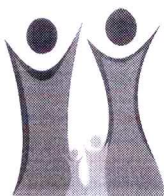
LUIZ HENRIQUE MIRANDA TEIXEIRA, Diretor Executivo do IPSSC – Instituto de Previdência Social dos Servidores de Cajamar, usando das atribuições que lhe são conferidas pelo artigo 9º, inciso XI e XII da Lei Complementar n.º 124, de 27 de janeiro de 2.011, e;

Considerando que o(a) segurado(a) Sr(a). APARECIDO VENANCIO FILHO, requereu a **APOSENTADORIA POR TEMPO DE CONTRIBUIÇÃO** nos termos do Processo n.º 2024.04.14888P, tendo os requisitos necessários para a concessão do benefício.

RESOLVE:

Art. 1º Fica concedido o benefício de APOSENTADORIA POR TEMPO DE CONTRIBUIÇÃO, ao(à) Sr(a) APARECIDO VENANCIO FILHO, Portador(a) da Cédula de Identidade RG N.º [REDACTED] Inscrito(a) no CPF/MF sob o n.º [REDACTED] e no PIS/PASEP n.º [REDACTED] titular do cargo de provimento efetivo de AUXILIAR DE SERVIÇOS GERAIS, nível de vencimento n.º. 3, nos termos do Anexo IV, da LCM n.º. 63/2005, lotado na PREFEITURA DO MUNICIPIO DE CAJAMAR.

Art. 2º O provento de APOSENTADORIA POR TEMPO DE CONTRIBUIÇÃO será integral com base na média aritmética simples de 80% das maiores remunerações contribuição desde jul/94 (ou desde o início da contribuição se posterior a esta data. O benefício concedido encontra o fundamento legal nos termos do Art. 40, § 1º, III, "a" da CF/88 com redação da EC 41/2003 e art. 55, incisos I a III da Lei Complementar n.º 59/2005.. O valor nominal do provento de Aposentadoria corresponde a R\$ 2.680,84 (Dois mil e seiscentos e oitenta reais e oitenta e quatro centavos), conforme memória de cálculo que integra os autos.



**INSTITUTO DE PREVIDÊNCIA SOCIAL DOS SERVIDORES DE CAJAMAR
ESTADO DE SÃO PAULO**

Portaria N° 24/2024 - FLS.02

Art. 3° O benefício não terá direito à paridade e extensão de vantagens ativo-inativo, sendo corrigido anualmente, na mesma data e nos mesmos índices do reajuste dos benefícios do RGPS/INSS.

Art. 4° Esta Portaria entra em vigor na data de sua publicação com efeitos financeiros a partir de 01/04/2024.

Art. 5° Revogam-se as disposições em contrário.

PUBLIQUE-SE. REGISTRE-SE. CUMPRA-SE.

CAJAMAR/SP, 11 de Março de 2024.



LUIZ HENRIQUE MIRANDA TEIXEIRA

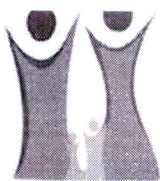
Diretor Executivo

Registrada em livro próprio e publicada Diário Oficial do Município, nos termos da legislação em regência.



MARCELO RIBAS DE OLIVEIRA

Diretor Depto. de Benefícios



**INSTITUTO DE PREVIDÊNCIA SOCIAL DOS SERVIDORES DE CAJAMAR
ESTADO DE SÃO PAULO**

Processo: 2024.04.14888P

Data Cálculo: 29/02/2024

Segurado: APARECIDO VENANCIO FILHO

Cargo: AUXILIAR DE SERVIÇOS Nível: 2
GERAIS

Matrícula: 16284

Órgão de Origem: PREFEITURA DO MUNICIPIO DE CAJAMAR

Assunto: APOSENTADORIA POR TEMPO DE CONTRIBUIÇÃO

Regra: Apos. Voluntária Tempo Contribuição - Permanente da E.C. 41/2003

Fundamentação Legal: Art. 40, § 1º, III, "a" da CF/88 com redação da EC 41/2003 e art. 55, incisos I a III da Lei Complementar nº 59/2005.

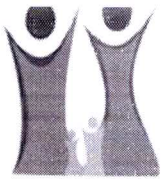
Lista das Remunerações

| Qtde | Comp. | Remun. | Fator Atualiz. | Remun. Atualiz. | Qtde | Comp. | Remun. | Fator Atualiz. | Remun. Atualiz. | Qtde | Comp. | Remun. | Fator Atualiz. | Remun. Atualiz. |
|------|---------|----------|----------------|-----------------|------|---------|----------|----------------|-----------------|------|---------|----------|----------------|-----------------|
| 1 | 1/2024 | 2.788,16 | 1,005700 | 2.804,05 | 48 | 2/2020 | 2.147,90 | 1,270431 | 2.728,76 | 95 | 3/2016 | 1.807,89 | 1,457349 | 2.634,73 |
| 2 | 12/2023 | 2.660,16 | 1,011231 | 2.690,04 | 49 | 1/2020 | 2.130,86 | 1,272848 | 2.712,26 | 96 | 2/2016 | 1.807,89 | 1,471192 | 2.659,75 |
| 3 | 11/2023 | 2.655,38 | 1,012243 | 2.687,89 | 50 | 12/2019 | 1.945,54 | 1,288374 | 2.506,58 | 97 | 1/2016 | 1.807,89 | 1,493410 | 2.699,92 |
| 4 | 10/2023 | 2.655,38 | 1,013457 | 2.691,11 | 51 | 11/2019 | 1.945,54 | 1,295331 | 2.520,12 | 98 | 12/2015 | 1.633,59 | 1,506848 | 2.461,57 |
| 5 | 9/2023 | 2.664,96 | 1,014571 | 2.703,79 | 52 | 10/2019 | 2.422,38 | 1,295849 | 3.139,04 | 99 | 11/2015 | 1.633,59 | 1,523573 | 2.488,89 |
| 6 | 8/2023 | 2.648,35 | 1,016601 | 2.692,32 | 53 | 9/2019 | 1.945,54 | 1,295201 | 2.519,87 | 100 | 10/2015 | 1.633,59 | 1,535307 | 2.508,06 |
| 7 | 7/2023 | 2.634,64 | 1,015686 | 2.675,97 | 54 | 8/2019 | 1.945,54 | 1,296755 | 2.522,89 | 101 | 9/2015 | 1.633,59 | 1,543134 | 2.520,85 |
| 8 | 6/2023 | 2.634,64 | 1,014670 | 2.673,29 | 55 | 7/2019 | 1.945,54 | 1,298054 | 2.525,42 | 102 | 8/2015 | 1.633,59 | 1,546989 | 2.527,15 |
| 9 | 5/2023 | 2.646,75 | 1,018324 | 2.695,25 | 56 | 6/2019 | 1.945,54 | 1,298183 | 2.525,67 | 103 | 7/2015 | 1.633,59 | 1,555969 | 2.541,82 |
| 10 | 4/2023 | 2.634,64 | 1,023720 | 2.697,13 | 57 | 5/2019 | 1.945,54 | 1,300128 | 2.529,45 | 104 | 6/2015 | 1.705,06 | 1,567945 | 2.673,44 |
| 11 | 3/2023 | 2.634,64 | 1,030273 | 2.714,40 | 58 | 4/2019 | 1.945,54 | 1,307932 | 2.544,63 | 105 | 5/2015 | 1.633,59 | 1,583467 | 2.586,74 |
| 12 | 2/2023 | 2.634,64 | 1,038206 | 2.735,30 | 59 | 3/2019 | 1.945,54 | 1,318004 | 2.564,23 | 106 | 4/2015 | 1.633,59 | 1,594715 | 2.605,11 |
| 13 | 1/2023 | 2.646,49 | 1,042981 | 2.760,24 | 60 | 2/2019 | 1.945,54 | 1,325119 | 2.578,07 | 107 | 3/2015 | 1.633,59 | 1,618794 | 2.644,45 |
| 14 | 12/2022 | 2.490,45 | 1,050178 | 2.615,42 | 61 | 1/2019 | 1.654,27 | 1,329892 | 2.200,00 | 108 | 2/2015 | 1.633,59 | 1,637564 | 2.675,11 |
| 15 | 11/2022 | 2.407,43 | 1,054168 | 2.537,84 | 62 | 12/2018 | 1.594,48 | 1,331752 | 2.123,45 | 109 | 1/2015 | 1.633,59 | 1,661806 | 2.714,71 |
| 16 | 10/2022 | 2.656,49 | 1,059122 | 2.813,55 | 63 | 11/2018 | 1.594,48 | 1,328420 | 2.118,14 | 110 | 12/2014 | 1.535,18 | 1,672108 | 2.566,99 |
| 17 | 9/2022 | 2.490,45 | 1,055736 | 2.629,26 | 64 | 10/2018 | 2.149,52 | 1,333732 | 2.866,88 | 111 | 11/2014 | 1.535,18 | 1,680975 | 2.580,60 |
| 18 | 8/2022 | 2.487,44 | 1,052462 | 2.617,94 | 65 | 9/2018 | 1.594,48 | 1,337738 | 2.133,00 | 112 | 10/2014 | 1.535,18 | 1,687364 | 2.590,41 |
| 19 | 7/2022 | 2.470,84 | 1,046146 | 2.584,86 | 66 | 8/2018 | 1.594,48 | 1,337738 | 2.133,00 | 113 | 9/2014 | 1.535,18 | 1,695628 | 2.603,09 |
| 20 | 6/2022 | 2.470,84 | 1,052631 | 2.600,88 | 67 | 7/2018 | 1.594,48 | 1,341082 | 2.138,33 | 114 | 8/2014 | 1.535,18 | 1,698680 | 2.607,78 |
| 21 | 5/2022 | 2.470,84 | 1,057369 | 2.612,59 | 68 | 6/2018 | 1.594,48 | 1,360260 | 2.168,91 | 115 | 7/2014 | 1.535,18 | 1,700888 | 2.611,17 |
| 22 | 4/2022 | 2.470,84 | 1,068367 | 2.639,76 | 69 | 5/2018 | 1.594,48 | 1,366107 | 2.178,23 | 116 | 6/2014 | 1.535,18 | 1,705309 | 2.617,96 |
| 23 | 3/2022 | 2.473,00 | 1,086635 | 2.687,25 | 70 | 4/2018 | 1.462,06 | 1,368978 | 2.001,53 | 117 | 5/2014 | 1.535,18 | 1,715543 | 2.633,67 |
| 24 | 2/2022 | 2.470,84 | 1,097500 | 2.711,75 | 71 | 3/2018 | 1.462,06 | 1,369932 | 2.002,92 | 118 | 4/2014 | 1.535,18 | 1,728926 | 2.654,21 |
| 25 | 1/2022 | 2.470,84 | 1,104854 | 2.729,92 | 72 | 2/2018 | 1.462,06 | 1,372403 | 2.006,54 | 119 | 3/2014 | 1.535,18 | 1,743102 | 2.675,98 |
| 26 | 12/2021 | 2.244,98 | 1,112919 | 2.498,48 | 73 | 1/2018 | 1.450,27 | 1,375561 | 1.994,93 | 120 | 2/2014 | 1.535,18 | 1,754258 | 2.693,10 |
| 27 | 11/2021 | 2.095,32 | 1,125829 | 2.358,97 | 74 | 12/2017 | 1.408,71 | 1,379131 | 1.942,80 | 121 | 1/2014 | 1.535,18 | 1,765307 | 2.710,06 |
| 28 | 10/2021 | 2.469,48 | 1,125941 | 2.780,49 | 75 | 11/2017 | 1.408,71 | 1,381614 | 1.946,29 | 122 | 12/2013 | 1.449,51 | 1,778018 | 2.577,25 |
| 29 | 9/2021 | 2.244,98 | 1,139450 | 2.558,04 | 76 | 10/2017 | 1.647,31 | 1,386728 | 2.284,37 | 123 | 11/2013 | 1.449,51 | 1,787622 | 2.591,18 |
| 30 | 8/2021 | 2.244,98 | 1,149482 | 2.580,56 | 77 | 9/2017 | 1.408,71 | 1,386452 | 1.953,11 | 124 | 10/2013 | 1.449,51 | 1,798531 | 2.606,99 |
| 31 | 7/2021 | 2.244,98 | 1,161203 | 2.606,88 | 78 | 8/2017 | 1.408,71 | 1,386039 | 1.952,53 | 125 | 9/2013 | 1.449,51 | 1,803382 | 2.614,02 |
| 32 | 6/2021 | 2.244,98 | 1,168174 | 2.622,53 | 79 | 7/2017 | 1.408,71 | 1,388391 | 1.955,84 | 126 | 8/2013 | 1.449,51 | 1,806264 | 2.618,20 |
| 33 | 5/2021 | 2.244,98 | 1,179389 | 2.647,70 | 80 | 6/2017 | 1.408,71 | 1,384225 | 1.949,97 | 127 | 7/2013 | 1.449,51 | 1,803916 | 2.614,79 |
| 34 | 4/2021 | 2.244,98 | 1,183868 | 2.657,76 | 81 | 5/2017 | 1.408,71 | 1,389211 | 1.957,00 | 128 | 6/2013 | 1.449,51 | 1,808970 | 2.622,12 |
| 35 | 3/2021 | 2.244,98 | 1,194051 | 2.680,62 | 82 | 4/2017 | 1.408,71 | 1,390325 | 1.958,56 | 129 | 5/2013 | 1.449,51 | 1,815299 | 2.631,29 |
| 36 | 2/2021 | 2.244,98 | 1,203841 | 2.702,60 | 83 | 3/2017 | 1.420,81 | 1,394771 | 1.981,70 | 130 | 4/2013 | 1.449,51 | 1,826007 | 2.646,82 |
| 37 | 1/2021 | 2.244,98 | 1,207091 | 2.709,90 | 84 | 2/2017 | 1.408,71 | 1,398112 | 1.969,53 | 131 | 3/2013 | 1.449,51 | 1,836968 | 2.662,70 |
| 38 | 12/2020 | 2.147,90 | 1,224717 | 2.630,57 | 85 | 1/2017 | 1.397,25 | 1,403989 | 1.961,72 | 132 | 2/2013 | 1.449,51 | 1,846521 | 2.676,55 |
| 39 | 11/2020 | 2.147,90 | 1,236346 | 2.655,55 | 86 | 12/2016 | 1.314,56 | 1,405955 | 1.848,21 | 133 | 1/2013 | 1.449,51 | 1,863509 | 2.701,17 |
| 40 | 10/2020 | 2.350,97 | 1,247353 | 2.932,49 | 87 | 11/2016 | 1.314,56 | 1,406935 | 1.849,50 | 134 | 12/2012 | 1.369,53 | 1,877292 | 2.571,01 |
| 41 | 9/2020 | 2.147,90 | 1,258204 | 2.702,50 | 88 | 10/2016 | 1.314,56 | 1,409332 | 1.852,65 | 135 | 11/2012 | 1.369,53 | 1,887433 | 2.584,90 |
| 42 | 8/2020 | 2.147,90 | 1,262736 | 2.712,23 | 89 | 9/2016 | 1.314,56 | 1,410460 | 1.854,13 | 136 | 10/2012 | 1.369,53 | 1,900837 | 2.603,25 |
| 43 | 7/2020 | 2.147,90 | 1,268292 | 2.724,16 | 90 | 8/2016 | 1.676,34 | 1,414828 | 2.371,73 | 137 | 9/2012 | 1.369,53 | 1,912813 | 2.619,65 |
| 44 | 6/2020 | 2.147,90 | 1,272099 | 2.732,34 | 91 | 7/2016 | 1.814,49 | 1,423885 | 2.583,63 | 138 | 8/2012 | 1.369,53 | 1,921414 | 2.631,43 |
| 45 | 5/2020 | 2.147,90 | 1,268911 | 2.725,49 | 92 | 6/2016 | 1.807,89 | 1,430577 | 2.586,33 | 139 | 7/2012 | 1.369,53 | 1,929676 | 2.642,75 |
| 46 | 4/2020 | 2.147,90 | 1,265998 | 2.719,24 | 93 | 5/2016 | 1.807,89 | 1,441735 | 2.606,50 | 140 | 6/2012 | 1.369,53 | 1,934694 | 2.649,62 |
| 47 | 3/2020 | 2.168,30 | 1,268277 | 2.750,01 | 94 | 4/2016 | 1.807,89 | 1,450962 | 2.623,18 | 141 | 5/2012 | 1.369,53 | 1,945337 | 2.664,20 |



INSTITUTO DE PREVIDÊNCIA SOCIAL DOS SERVIDORES DE CAJAMAR
ESTADO DE SÃO PAULO

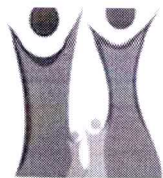
| Qtde | Comp. | Remun. | Fator Atualiz. | Remun. Atualiz. | Qtde | Comp. | Remun. | Fator Atualiz. | Remun. Atualiz. |
|------|---------|----------|----------------|-----------------|------|---------|----------|----------------|-----------------|
| 142 | 4/2012 | 1.369,53 | 1,957790 | 2.681,25 | 199 | 6/2005 | 598,53 | 2,724133 | 1.630,48 |
| 143 | 3/2012 | 1.369,53 | 1,961309 | 2.686,07 | 200 | 5/2005 | 719,27 | 2,743205 | 1.973,11 |
| 144 | 2/2012 | 1.369,53 | 1,968962 | 2.696,55 | 201 | 4/2005 | 838,45 | 2,768167 | 2.320,97 |
| 145 | 1/2012 | 1.369,53 | 1,979006 | 2.710,31 | 202 | 3/2005 | 793,15 | 2,788374 | 2.211,60 |
| 146 | 12/2011 | 1.285,94 | 1,990282 | 2.559,38 | 203 | 2/2005 | 547,00 | 2,800642 | 1.531,95 |
| 147 | 11/2011 | 1.285,94 | 2,001624 | 2.573,97 | 204 | 1/2005 | 670,08 | 2,816607 | 1.887,35 |
| 148 | 10/2011 | 1.285,94 | 2,008037 | 2.582,22 | 205 | 12/2004 | 705,23 | 2,840834 | 2.003,44 |
| 149 | 9/2011 | 1.285,94 | 2,017071 | 2.593,83 | 206 | 11/2004 | 547,26 | 2,853328 | 1.561,51 |
| 150 | 8/2011 | 1.285,94 | 2,025543 | 2.604,73 | 207 | 10/2004 | 547,18 | 2,858177 | 1.563,94 |
| 151 | 7/2011 | 1.285,94 | 2,025543 | 2.604,73 | 208 | 9/2004 | 679,19 | 2,863040 | 1.944,55 |
| 152 | 6/2011 | 900,15 | 2,029995 | 1.827,30 | 209 | 8/2004 | 834,18 | 2,877360 | 2.400,24 |
| 153 | 5/2011 | 900,15 | 2,041566 | 1.837,72 | 210 | 7/2004 | 823,18 | 2,898353 | 2.385,87 |
| 154 | 4/2011 | 900,15 | 2,056262 | 1.850,94 | 211 | 6/2004 | 1.333,12 | 2,912845 | 3.883,17 |
| 155 | 3/2011 | 900,15 | 2,069843 | 1.863,17 | 212 | 5/2004 | 547,00 | 2,924502 | 1.599,70 |
| 156 | 2/2011 | 900,15 | 2,081013 | 1.873,22 | 213 | 4/2004 | 834,18 | 2,936485 | 2.449,56 |
| 157 | 1/2011 | 900,15 | 2,100576 | 1.890,83 | 214 | 3/2004 | 834,18 | 2,953228 | 2.463,52 |
| 158 | 12/2010 | 849,92 | 2,113184 | 1.796,04 | 215 | 2/2004 | 932,78 | 2,964744 | 2.765,45 |
| 159 | 11/2010 | 849,92 | 2,134948 | 1.814,54 | 216 | 1/2004 | 547,00 | 2,988464 | 1.634,69 |
| 160 | 10/2010 | 849,92 | 2,154593 | 1.831,23 | 217 | 12/2003 | 706,00 | 3,006396 | 2.122,52 |
| 161 | 9/2010 | 849,92 | 2,166224 | 1.841,12 | 218 | 11/2003 | 685,55 | 3,020822 | 2.070,92 |
| 162 | 8/2010 | 849,92 | 2,164704 | 1.839,83 | 219 | 10/2003 | 711,10 | 3,034116 | 2.157,56 |
| 163 | 7/2010 | 849,92 | 2,163190 | 1.838,54 | 220 | 9/2003 | 970,00 | 3,065974 | 2.973,99 |
| 164 | 6/2010 | 849,92 | 2,160808 | 1.836,51 | 221 | 8/2003 | 1.082,00 | 3,084982 | 3.337,95 |
| 165 | 5/2010 | 849,92 | 2,170102 | 1.844,41 | 222 | 7/2003 | 1.096,70 | 3,078814 | 3.376,54 |
| 166 | 4/2010 | 849,92 | 2,185942 | 1.857,88 | 223 | 6/2003 | 828,70 | 3,057268 | 2.533,56 |
| 167 | 3/2010 | 849,92 | 2,201460 | 1.871,06 | 224 | 5/2003 | 960,00 | 3,036782 | 2.915,31 |
| 168 | 2/2010 | 849,92 | 2,216875 | 1.884,17 | 225 | 4/2003 | 975,70 | 3,049229 | 2.975,13 |
| 169 | 1/2010 | 849,92 | 2,236381 | 1.900,74 | 226 | 3/2003 | 685,10 | 3,099846 | 2.123,70 |
| 170 | 12/2009 | 814,80 | 2,241750 | 1.826,58 | 227 | 2/2003 | 845,50 | 3,149137 | 2.662,60 |
| 171 | 11/2009 | 814,80 | 2,250043 | 1.833,34 | 228 | 1/2003 | 930,74 | 3,217472 | 2.994,63 |
| 172 | 10/2009 | 814,80 | 2,255445 | 1.837,74 | 229 | 12/2002 | 662,55 | 3,304344 | 2.189,29 |
| 173 | 9/2009 | 814,80 | 2,259054 | 1.840,68 | 230 | 11/2002 | 871,79 | 3,497321 | 3.048,93 |
| 174 | 8/2009 | 814,80 | 2,260861 | 1.842,15 | 231 | 10/2002 | 754,18 | 3,644551 | 2.748,65 |
| 175 | 7/2009 | 814,80 | 2,266058 | 1.846,38 | 232 | 9/2002 | 547,00 | 3,740765 | 2.046,20 |
| 176 | 6/2009 | 814,80 | 2,275584 | 1.854,15 | 233 | 8/2002 | 690,59 | 3,829057 | 2.644,31 |
| 177 | 5/2009 | 814,80 | 2,289240 | 1.865,27 | 234 | 7/2002 | 547,00 | 3,907549 | 2.137,43 |
| 178 | 4/2009 | 814,80 | 2,301820 | 1.875,52 | 235 | 6/2002 | 309,97 | 3,975536 | 1.412,00 |
| 179 | 3/2009 | 814,80 | 2,306429 | 1.879,28 | 236 | 5/2002 | 1.339,60 | 4,019666 | 5.384,74 |
| 180 | 2/2009 | 814,80 | 2,313573 | 1.885,10 | 237 | 4/2002 | 547,00 | 4,047803 | 2.214,15 |
| 181 | 1/2009 | 706,16 | 2,328390 | 1.644,22 | 238 | 3/2002 | 744,47 | 4,052253 | 3.016,78 |
| 182 | 5/2008 | 268,79 | 2,422605 | 1.412,00 | 239 | 2/2002 | 891,68 | 4,059556 | 3.619,82 |
| 183 | 12/2007 | 421,96 | 2,504091 | 1.412,00 | 240 | 1/2002 | 743,92 | 4,067268 | 3.025,72 |
| 184 | 11/2007 | 536,14 | 2,514657 | 1.412,00 | 241 | 12/2001 | 597,25 | 4,074589 | 2.433,55 |
| 185 | 10/2007 | 526,47 | 2,522400 | 1.412,00 | 242 | 11/2001 | 547,00 | 4,105553 | 2.245,74 |
| 186 | 5/2007 | 184,79 | 2,566336 | 1.412,00 | 243 | 10/2001 | 547,00 | 4,165077 | 2.278,30 |
| 187 | 4/2007 | 503,98 | 2,573009 | 1.412,00 | 244 | 9/2001 | 547,00 | 4,180914 | 2.286,96 |
| 188 | 3/2007 | 67,20 | 2,584337 | 1.412,00 | 245 | 8/2001 | 547,00 | 4,218540 | 2.307,54 |
| 189 | 4/2006 | 637,79 | 2,657816 | 1.695,13 | 246 | 7/2001 | 547,00 | 4,286880 | 2.344,92 |
| 190 | 3/2006 | 761,23 | 2,664991 | 2.028,67 | 247 | 6/2001 | 547,00 | 4,349470 | 2.379,16 |
| 191 | 2/2006 | 703,81 | 2,671121 | 1.879,96 | 248 | 5/2001 | 547,00 | 4,368608 | 2.389,63 |
| 192 | 1/2006 | 947,97 | 2,681269 | 2.541,76 | 249 | 4/2001 | 547,00 | 4,417971 | 2.416,63 |
| 193 | 12/2005 | 794,57 | 2,691998 | 2.138,98 | 250 | 3/2001 | 823,20 | 4,453317 | 3.665,97 |
| 194 | 11/2005 | 825,00 | 2,706533 | 2.232,89 | 251 | 2/2001 | 657,80 | 4,468455 | 2.939,35 |
| 195 | 10/2005 | 789,75 | 2,722235 | 2.149,89 | 252 | 1/2001 | 547,00 | 4,490344 | 2.456,22 |
| 196 | 9/2005 | 682,71 | 2,726318 | 1.861,28 | 253 | 12/2000 | 547,00 | 4,524480 | 2.474,89 |
| 197 | 8/2005 | 666,88 | 2,726318 | 1.818,13 | 254 | 11/2000 | 547,00 | 4,542121 | 2.484,54 |
| 198 | 7/2005 | 547,00 | 2,727129 | 1.491,74 | 255 | 10/2000 | 547,00 | 4,558927 | 2.493,73 |
| | | | | | 256 | 9/2000 | 547,00 | 4,590385 | 2.510,94 |
| | | | | | 257 | 8/2000 | 906,10 | 4,673926 | 4.235,04 |
| | | | | | 258 | 7/2000 | 691,10 | 4,779565 | 3.303,16 |
| | | | | | 259 | 6/2000 | 547,00 | 4,824009 | 2.638,73 |
| | | | | | 260 | 5/2000 | 547,00 | 4,856332 | 2.656,41 |
| | | | | | 261 | 4/2000 | 547,00 | 4,862652 | 2.659,87 |
| | | | | | 262 | 3/2000 | 547,00 | 4,871400 | 2.664,66 |
| | | | | | 263 | 5/1999 | 187,20 | 5,508394 | 1.412,00 |



INSTITUTO DE PREVIDÊNCIA SOCIAL DOS SERVIDORES DE CAJAMAR
ESTADO DE SÃO PAULO

| | | | | |
|---------------|---------|--------|----------|-------------------|
| 264 | 4/1999 | 234,00 | 5,510050 | 1.412,00 |
| 265 | 3/1999 | 243,36 | 5,619145 | 1.412,00 |
| 266 | 2/1999 | 96,72 | 5,868639 | 1.412,00 |
| 267 | 4/1998 | 696,70 | 6,024908 | 4.197,55 |
| 268 | 3/1998 | 913,60 | 6,038763 | 5.517,01 |
| 269 | 2/1998 | 447,00 | 6,039974 | 2.699,87 |
| 270 | 1/1998 | 447,00 | 6,093124 | 2.723,63 |
| 271 | 12/1997 | 522,40 | 6,135172 | 3.205,01 |
| 272 | 11/1997 | 620,70 | 6,186092 | 3.839,71 |
| 273 | 10/1997 | 447,00 | 6,207127 | 2.774,59 |
| 274 | 9/1997 | 447,00 | 6,243751 | 2.790,96 |
| 275 | 8/1997 | 669,90 | 6,243751 | 4.182,69 |
| 276 | 7/1997 | 447,00 | 6,249364 | 2.793,47 |
| 277 | 6/1997 | 671,50 | 6,293115 | 4.225,83 |
| 278 | 5/1997 | 557,60 | 6,311991 | 3.519,57 |
| 279 | 4/1997 | 544,20 | 6,349229 | 3.455,25 |
| 280 | 3/1997 | 473,80 | 6,422889 | 3.043,16 |
| 281 | 2/1997 | 785,40 | 6,449860 | 5.065,72 |
| 282 | 1/1997 | 648,00 | 6,551770 | 4.245,55 |
| 283 | 12/1996 | 388,00 | 6,609414 | 2.564,45 |
| 284 | 11/1996 | 481,10 | 6,627933 | 3.188,70 |
| 285 | 10/1996 | 459,50 | 6,642508 | 3.052,23 |
| 286 | 9/1996 | 109,00 | 6,651143 | 1.412,00 |
| 287 | 8/1996 | 679,00 | 6,651408 | 4.516,31 |
| 288 | 7/1996 | 679,00 | 6,723914 | 4.565,54 |
| 289 | 6/1996 | 562,60 | 6,805944 | 3.829,02 |
| 290 | 5/1996 | 426,00 | 6,920283 | 2.948,04 |
| 291 | 4/1996 | 404,00 | 6,968723 | 2.815,36 |
| 292 | 3/1996 | 346,80 | 6,988933 | 2.423,76 |
| 293 | 2/1996 | 538,20 | 7,038556 | 3.788,15 |
| 294 | 1/1996 | 382,00 | 7,141315 | 2.727,98 |
| 295 | 12/1995 | 431,00 | 7,259151 | 3.128,69 |
| 296 | 11/1995 | 381,00 | 7,368763 | 2.807,50 |
| 297 | 10/1995 | 325,00 | 7,471925 | 2.428,38 |
| 298 | 9/1995 | 413,00 | 7,559350 | 3.122,01 |
| 299 | 8/1995 | 295,00 | 7,636454 | 2.252,75 |
| 300 | 7/1995 | 445,00 | 7,824315 | 3.481,82 |
| 301 | 6/1995 | 317,00 | 7,966708 | 2.525,45 |
| 302 | 5/1995 | 444,40 | 8,171458 | 3.631,40 |
| 303 | 4/1995 | 365,20 | 8,328350 | 3.041,51 |
| 304 | 3/1995 | 366,90 | 8,445781 | 3.098,76 |
| 305 | 2/1995 | 284,40 | 8,529386 | 2.425,76 |
| 306 | 1/1995 | 220,00 | 8,671831 | 1.907,80 |
| 307 | 12/1994 | 178,00 | 8,861745 | 1.577,39 |
| 308 | 11/1994 | 173,90 | 9,151524 | 1.591,45 |
| 309 | 10/1994 | 184,30 | 9,321741 | 1.718,00 |
| 310 | 9/1994 | 276,60 | 9,462503 | 2.617,33 |
| 311 | 8/1994 | 50,30 | 9,979152 | 1.412,00 |
| 312 | 7/1994 | 218,40 | 10,58588 | 2.311,96 |
| Total: | | | | 775.073,87 |

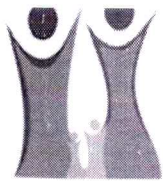




INSTITUTO DE PREVIDÊNCIA SOCIAL DOS SERVIDORES DE CAJAMAR ESTADO DE SÃO PAULO

Lista das 80% Maiores Remunerações

| Qtde | Comp. | Remun. | Fator Atualiz. | Remun. Atualiz. | Qtde | Comp. | Remun. | Fator Atualiz. | Remun. Atualiz. | Qtde | Comp. | Remun. | Fator Atualiz. | Remun. Atualiz. |
|------|---------|----------|----------------|-----------------|------|---------|----------|----------------|-----------------|------|---------|----------|----------------|-----------------|
| 1 | 3/1998 | 913,60 | 6,038763 | 5.517,01 | 64 | 4/2020 | 2.147,90 | 1,265998 | 2.719,24 | 127 | 8/2022 | 2.487,44 | 1,052462 | 2.617,94 |
| 2 | 5/2002 | 1.339,60 | 4,019666 | 5.384,74 | 65 | 1/2015 | 1.633,59 | 1,661806 | 2.714,71 | 128 | 9/1994 | 276,60 | 9,462503 | 2.617,33 |
| 3 | 2/1997 | 785,40 | 6,449860 | 5.065,72 | 66 | 3/2023 | 2.634,64 | 1,030273 | 2.714,40 | 129 | 12/2022 | 2.490,45 | 1,050178 | 2.615,42 |
| 4 | 7/1996 | 679,00 | 6,723914 | 4.565,54 | 67 | 1/2020 | 2.130,86 | 1,272848 | 2.712,26 | 130 | 7/2013 | 1.449,51 | 1,803916 | 2.614,79 |
| 5 | 8/1996 | 679,00 | 6,651408 | 4.516,31 | 68 | 8/2020 | 2.147,90 | 1,262736 | 2.712,23 | 131 | 9/2013 | 1.449,51 | 1,803382 | 2.614,02 |
| 6 | 1/1997 | 648,00 | 6,551770 | 4.245,55 | 69 | 2/2022 | 2.470,84 | 1,097500 | 2.711,75 | 132 | 5/2022 | 2.470,84 | 1,057369 | 2.612,59 |
| 7 | 8/2000 | 906,10 | 4,673926 | 4.235,04 | 70 | 1/2012 | 1.369,53 | 1,979006 | 2.710,31 | 133 | 7/2014 | 1.535,18 | 1,700888 | 2.611,17 |
| 8 | 6/1997 | 671,50 | 6,293115 | 4.225,83 | 71 | 1/2014 | 1.535,18 | 1,765307 | 2.710,06 | 134 | 8/2014 | 1.535,18 | 1,698680 | 2.607,78 |
| 9 | 4/1998 | 696,70 | 6,024908 | 4.197,55 | 72 | 1/2021 | 2.244,98 | 1,207091 | 2.709,90 | 135 | 10/2013 | 1.449,51 | 1,798531 | 2.606,99 |
| 10 | 8/1997 | 669,90 | 6,243751 | 4.182,69 | 73 | 9/2023 | 2.664,96 | 1,014571 | 2.703,79 | 136 | 7/2021 | 2.244,98 | 1,161203 | 2.606,88 |
| 11 | 6/2004 | 1.333,12 | 2,912845 | 3.883,17 | 74 | 2/2021 | 2.244,98 | 1,203841 | 2.702,60 | 137 | 5/2016 | 1.807,89 | 1,441735 | 2.606,50 |
| 12 | 11/1997 | 620,70 | 6,186092 | 3.839,71 | 75 | 9/2020 | 2.147,90 | 1,258204 | 2.702,50 | 138 | 4/2015 | 1.633,59 | 1,594715 | 2.605,11 |
| 13 | 6/1996 | 562,60 | 6,805944 | 3.829,02 | 76 | 1/2013 | 1.449,51 | 1,863509 | 2.701,17 | 139 | 8/2011 | 1.285,94 | 2,025543 | 2.604,73 |
| 14 | 2/1996 | 538,20 | 7,038556 | 3.788,15 | 77 | 1/2016 | 1.807,89 | 1,493410 | 2.699,92 | 140 | 7/2011 | 1.285,94 | 2,025543 | 2.604,73 |
| 15 | 3/2001 | 823,20 | 4,453317 | 3.665,97 | 78 | 2/1998 | 447,00 | 6,039974 | 2.699,87 | 141 | 10/2012 | 1.369,53 | 1,900837 | 2.603,25 |
| 16 | 5/1995 | 444,40 | 8,171458 | 3.631,40 | 79 | 4/2023 | 2.634,64 | 1,023720 | 2.697,13 | 142 | 9/2014 | 1.535,18 | 1,695628 | 2.603,09 |
| 17 | 2/2002 | 891,68 | 4,059556 | 3.619,82 | 80 | 2/2012 | 1.369,53 | 1,968962 | 2.696,55 | 143 | 6/2022 | 2.470,84 | 1,052631 | 2.600,88 |
| 18 | 5/1997 | 557,60 | 6,311991 | 3.519,57 | 81 | 5/2023 | 2.646,75 | 1,018324 | 2.695,25 | 144 | 9/2011 | 1.285,94 | 2,017071 | 2.593,83 |
| 19 | 7/1995 | 445,00 | 7,824315 | 3.481,82 | 82 | 2/2014 | 1.535,18 | 1,754258 | 2.693,10 | 145 | 11/2013 | 1.449,51 | 1,787622 | 2.591,18 |
| 20 | 4/1997 | 544,20 | 6,349229 | 3.455,25 | 83 | 8/2023 | 2.648,35 | 1,016601 | 2.692,32 | 146 | 10/2014 | 1.535,18 | 1,687364 | 2.590,41 |
| 21 | 7/2003 | 1.096,70 | 3,078814 | 3.376,54 | 84 | 10/2023 | 2.655,38 | 1,013457 | 2.691,11 | 147 | 5/2015 | 1.633,59 | 1,583467 | 2.586,74 |
| 22 | 8/2003 | 1.082,00 | 3,084982 | 3.337,95 | 85 | 12/2023 | 2.660,16 | 1,011231 | 2.690,04 | 148 | 6/2016 | 1.807,89 | 1,430577 | 2.586,33 |
| 23 | 7/2000 | 691,10 | 4,779565 | 3.303,16 | 86 | 11/2023 | 2.655,38 | 1,012243 | 2.687,89 | 149 | 11/2012 | 1.369,53 | 1,887433 | 2.584,90 |
| 24 | 12/1997 | 522,40 | 6,135172 | 3.205,01 | 87 | 3/2022 | 2.473,00 | 1,086635 | 2.687,25 | 150 | 7/2022 | 2.470,84 | 1,046146 | 2.584,86 |
| 25 | 11/1996 | 481,10 | 6,627933 | 3.188,70 | 88 | 3/2012 | 1.369,53 | 1,961309 | 2.686,07 | 151 | 7/2016 | 1.814,49 | 1,423885 | 2.583,63 |
| 26 | 10/2019 | 2.422,38 | 1,295849 | 3.139,04 | 89 | 4/2012 | 1.369,53 | 1,957790 | 2.681,25 | 152 | 10/2011 | 1.285,94 | 2,008037 | 2.582,22 |
| 27 | 12/1995 | 431,00 | 7,259151 | 3.128,69 | 90 | 3/2021 | 2.244,98 | 1,194051 | 2.680,62 | 153 | 11/2014 | 1.535,18 | 1,680975 | 2.580,60 |
| 28 | 9/1995 | 413,00 | 7,559350 | 3.122,01 | 91 | 2/2013 | 1.449,51 | 1,846521 | 2.676,55 | 154 | 8/2021 | 2.244,98 | 1,149482 | 2.580,56 |
| 29 | 3/1995 | 366,90 | 8,445781 | 3.098,76 | 92 | 3/2014 | 1.535,18 | 1,743102 | 2.675,98 | 155 | 2/2019 | 1.945,54 | 1,325119 | 2.578,07 |
| 30 | 10/1996 | 459,50 | 6,642508 | 3.052,23 | 93 | 7/2023 | 2.634,64 | 1,015686 | 2.675,97 | 156 | 12/2013 | 1.449,51 | 1,778018 | 2.577,25 |
| 31 | 11/2002 | 871,79 | 3,497321 | 3.048,93 | 94 | 2/2015 | 1.633,59 | 1,637564 | 2.675,11 | 157 | 11/2011 | 1.285,94 | 2,001624 | 2.573,97 |
| 32 | 3/1997 | 473,80 | 6,422889 | 3.043,16 | 95 | 6/2015 | 1.705,06 | 1,567945 | 2.673,44 | 158 | 12/2012 | 1.369,53 | 1,877292 | 2.571,01 |
| 33 | 4/1995 | 365,20 | 8,328350 | 3.041,51 | 96 | 6/2023 | 2.634,64 | 1,014670 | 2.673,29 | 159 | 12/2014 | 1.535,18 | 1,672108 | 2.566,99 |
| 34 | 1/2002 | 743,92 | 4,067268 | 3.025,72 | 97 | 3/2000 | 547,00 | 4,871400 | 2.664,66 | 160 | 12/1996 | 388,00 | 6,609414 | 2.564,45 |
| 35 | 3/2002 | 744,47 | 4,052253 | 3.016,78 | 98 | 5/2012 | 1.369,53 | 1,945337 | 2.664,20 | 161 | 3/2019 | 1.945,54 | 1,318004 | 2.564,23 |
| 36 | 1/2003 | 930,74 | 3,217472 | 2.994,63 | 99 | 3/2013 | 1.449,51 | 1,836968 | 2.662,70 | 162 | 12/2011 | 1.285,94 | 1,990282 | 2.559,38 |
| 37 | 4/2003 | 975,70 | 3,049229 | 2.975,13 | 100 | 2/2003 | 845,50 | 3,149137 | 2.662,60 | 163 | 9/2021 | 2.244,98 | 1,139450 | 2.558,04 |
| 38 | 9/2003 | 970,00 | 3,065974 | 2.973,99 | 101 | 4/2000 | 547,00 | 4,862652 | 2.659,87 | 164 | 4/2019 | 1.945,54 | 1,307932 | 2.544,63 |
| 39 | 5/1996 | 426,00 | 6,920283 | 2.948,04 | 102 | 2/2016 | 1.807,89 | 1,471192 | 2.659,75 | 165 | 7/2015 | 1.633,59 | 1,555969 | 2.541,82 |
| 40 | 2/2001 | 657,80 | 4,468455 | 2.939,35 | 103 | 4/2021 | 2.244,98 | 1,183868 | 2.657,76 | 166 | 1/2006 | 947,97 | 2,681269 | 2.541,76 |
| 41 | 10/2020 | 2.350,97 | 1,247353 | 2.932,49 | 104 | 5/2000 | 547,00 | 4,856332 | 2.656,41 | 167 | 11/2022 | 2.407,43 | 1,054168 | 2.537,84 |
| 42 | 5/2003 | 960,00 | 3,036782 | 2.915,31 | 105 | 11/2020 | 2.147,90 | 1,236348 | 2.655,55 | 168 | 6/2003 | 828,70 | 3,057268 | 2.533,56 |
| 43 | 10/2018 | 2.149,52 | 1,333732 | 2.866,88 | 106 | 4/2014 | 1.535,18 | 1,728926 | 2.654,21 | 169 | 5/2019 | 1.945,54 | 1,300128 | 2.529,45 |
| 44 | 4/1996 | 404,00 | 6,968723 | 2.815,36 | 107 | 6/2012 | 1.369,53 | 1,934694 | 2.649,62 | 170 | 8/2015 | 1.633,59 | 1,546989 | 2.527,15 |
| 45 | 10/2022 | 2.656,49 | 1,059122 | 2.813,55 | 108 | 5/2021 | 2.244,98 | 1,179389 | 2.647,70 | 171 | 6/2019 | 1.945,54 | 1,298183 | 2.525,67 |
| 46 | 11/1995 | 381,00 | 7,368763 | 2.807,50 | 109 | 4/2013 | 1.449,51 | 1,826007 | 2.646,82 | 172 | 6/1995 | 317,00 | 7,966708 | 2.525,45 |
| 47 | 1/2024 | 2.788,16 | 1,005700 | 2.804,05 | 110 | 3/2015 | 1.633,59 | 1,618794 | 2.644,45 | 173 | 7/2019 | 1.945,54 | 1,298054 | 2.525,42 |
| 48 | 7/1997 | 447,00 | 6,249364 | 2.793,47 | 111 | 8/2002 | 690,59 | 3,829057 | 2.644,31 | 174 | 8/2019 | 1.945,54 | 1,296755 | 2.522,89 |
| 49 | 9/1997 | 447,00 | 6,243751 | 2.790,96 | 112 | 7/2012 | 1.369,53 | 1,929676 | 2.642,75 | 175 | 9/2015 | 1.633,59 | 1,543134 | 2.520,85 |
| 50 | 10/2021 | 2.469,48 | 1,125941 | 2.780,49 | 113 | 4/2022 | 2.470,84 | 1,068367 | 2.639,76 | 176 | 11/2019 | 1.945,54 | 1,295331 | 2.520,12 |
| 51 | 10/1997 | 447,00 | 6,207127 | 2.774,59 | 114 | 6/2000 | 547,00 | 4,824009 | 2.638,73 | 177 | 9/2019 | 1.945,54 | 1,295201 | 2.519,87 |
| 52 | 2/2004 | 932,78 | 2,964744 | 2.765,45 | 115 | 3/2016 | 1.807,89 | 1,457349 | 2.634,73 | 178 | 9/2000 | 547,00 | 4,590385 | 2.510,94 |
| 53 | 1/2023 | 2.646,49 | 1,042981 | 2.760,24 | 116 | 5/2014 | 1.535,18 | 1,715543 | 2.633,67 | 179 | 10/2015 | 1.633,59 | 1,535307 | 2.508,06 |
| 54 | 3/2020 | 2.168,30 | 1,268277 | 2.750,01 | 117 | 8/2012 | 1.369,53 | 1,921414 | 2.631,43 | 180 | 12/2019 | 1.945,54 | 1,288374 | 2.506,58 |
| 55 | 10/2002 | 754,18 | 3,644551 | 2.748,65 | 118 | 5/2013 | 1.449,51 | 1,815299 | 2.631,29 | 181 | 12/2021 | 2.244,98 | 1,112919 | 2.498,48 |
| 56 | 2/2023 | 2.634,64 | 1,038206 | 2.735,30 | 119 | 12/2020 | 2.147,90 | 1,224717 | 2.630,57 | 182 | 10/2000 | 547,00 | 4,558927 | 2.493,73 |
| 57 | 6/2020 | 2.147,90 | 1,272099 | 2.732,34 | 120 | 9/2022 | 2.490,45 | 1,055736 | 2.629,26 | 183 | 11/2015 | 1.633,59 | 1,523573 | 2.488,89 |
| 58 | 1/2022 | 2.470,84 | 1,104854 | 2.729,92 | 121 | 4/2016 | 1.807,89 | 1,450962 | 2.623,18 | 184 | 11/2000 | 547,00 | 4,542121 | 2.484,54 |
| 59 | 2/2020 | 2.147,90 | 1,270431 | 2.728,76 | 122 | 6/2021 | 2.244,98 | 1,168174 | 2.622,53 | 185 | 12/2000 | 547,00 | 4,524480 | 2.474,89 |
| 60 | 1/1996 | 382,00 | 7,141315 | 2.727,98 | 123 | 6/2013 | 1.449,51 | 1,808970 | 2.622,12 | 186 | 3/2004 | 834,18 | 2,953228 | 2.463,52 |
| 61 | 5/2020 | 2.147,90 | 1,268911 | 2.725,49 | 124 | 9/2012 | 1.369,53 | 1,912813 | 2.619,65 | 187 | 12/2015 | 1.633,59 | 1,506848 | 2.461,57 |
| 62 | 7/2020 | 2.147,90 | 1,268292 | 2.724,16 | 125 | 8/2013 | 1.449,51 | 1,806264 | 2.618,20 | 188 | 1/2001 | 547,00 | 4,490344 | 2.456,22 |
| 63 | 1/1998 | 447,00 | 6,093124 | 2.723,63 | 126 | 6/2014 | 1.535,18 | 1,705309 | 2.617,96 | 189 | 4/2004 | 834,18 | 2,936485 | 2.449,56 |
| | | | | | | | | | | 190 | 12/2001 | 597,25 | 4,074589 | 2.433,55 |



INSTITUTO DE PREVIDÊNCIA SOCIAL DOS SERVIDORES DE CAJAMAR
ESTADO DE SÃO PAULO

| Qtde | Comp. | Remun. | Fator Atualiz. | Remun. Atualiz. |
|---------------|---------|----------|----------------|-------------------|
| 189 | 4/2004 | 834,18 | 2,936485 | 2.449,56 |
| 190 | 12/2001 | 597,25 | 4,074589 | 2.433,55 |
| 191 | 10/1995 | 325,00 | 7,471925 | 2.428,38 |
| 192 | 2/1995 | 284,40 | 8,529386 | 2.425,76 |
| 193 | 3/1996 | 346,80 | 6,988933 | 2.423,76 |
| 194 | 4/2001 | 547,00 | 4,417971 | 2.416,63 |
| 195 | 8/2004 | 834,18 | 2,877360 | 2.400,24 |
| 196 | 5/2001 | 547,00 | 4,368608 | 2.389,63 |
| 197 | 7/2004 | 823,18 | 2,898353 | 2.385,87 |
| 198 | 6/2001 | 547,00 | 4,349470 | 2.379,16 |
| 199 | 8/2016 | 1.676,34 | 1,414828 | 2.371,73 |
| 200 | 11/2021 | 2.095,32 | 1,125829 | 2.358,97 |
| 201 | 7/2001 | 547,00 | 4,286880 | 2.344,92 |
| 202 | 4/2005 | 838,45 | 2,768167 | 2.320,97 |
| 203 | 7/1994 | 218,40 | 10,58588 | 2.311,96 |
| 204 | 8/2001 | 547,00 | 4,218540 | 2.307,54 |
| 205 | 9/2001 | 547,00 | 4,180914 | 2.286,96 |
| 206 | 10/2017 | 1.647,31 | 1,386728 | 2.284,37 |
| 207 | 10/2001 | 547,00 | 4,165077 | 2.278,30 |
| 208 | 8/1995 | 295,00 | 7,636454 | 2.252,75 |
| 209 | 11/2001 | 547,00 | 4,105553 | 2.245,74 |
| 210 | 11/2005 | 825,00 | 2,706533 | 2.232,89 |
| 211 | 4/2002 | 547,00 | 4,047803 | 2.214,15 |
| 212 | 3/2005 | 793,15 | 2,788374 | 2.211,60 |
| 213 | 1/2019 | 1.654,27 | 1,329892 | 2.200,00 |
| 214 | 12/2002 | 662,55 | 3,304344 | 2.189,29 |
| 215 | 5/2018 | 1.594,48 | 1,366107 | 2.178,23 |
| 216 | 6/2018 | 1.594,48 | 1,360260 | 2.168,91 |
| 217 | 10/2003 | 711,10 | 3,034116 | 2.157,56 |
| 218 | 10/2005 | 789,75 | 2,722235 | 2.149,89 |
| 219 | 12/2005 | 794,57 | 2,691998 | 2.138,98 |
| 220 | 7/2018 | 1.594,48 | 1,341082 | 2.138,33 |
| 221 | 7/2002 | 547,00 | 3,907549 | 2.137,43 |
| 222 | 9/2018 | 1.594,48 | 1,337738 | 2.133,00 |
| 223 | 8/2018 | 1.594,48 | 1,337738 | 2.133,00 |
| 224 | 3/2003 | 685,10 | 3,099846 | 2.123,70 |
| 225 | 12/2018 | 1.594,48 | 1,331752 | 2.123,45 |
| 226 | 12/2003 | 706,00 | 3,006396 | 2.122,52 |
| 227 | 11/2018 | 1.594,48 | 1,328420 | 2.118,14 |
| 228 | 11/2003 | 685,55 | 3,020822 | 2.070,92 |
| 229 | 9/2002 | 547,00 | 3,740765 | 2.046,20 |
| 230 | 3/2006 | 761,23 | 2,664991 | 2.028,67 |
| 231 | 2/2018 | 1.462,06 | 1,372403 | 2.006,54 |
| 232 | 12/2004 | 705,23 | 2,840834 | 2.003,44 |
| 233 | 3/2018 | 1.462,06 | 1,369932 | 2.002,92 |
| 234 | 4/2018 | 1.462,06 | 1,368978 | 2.001,53 |
| 235 | 1/2018 | 1.450,27 | 1,375561 | 1.994,93 |
| 236 | 3/2017 | 1.420,81 | 1,394771 | 1.981,70 |
| 237 | 5/2005 | 719,27 | 2,743205 | 1.973,11 |
| 238 | 2/2017 | 1.408,71 | 1,398112 | 1.969,53 |
| 239 | 1/2017 | 1.397,25 | 1,403989 | 1.961,72 |
| 240 | 4/2017 | 1.408,71 | 1,390325 | 1.958,56 |
| 241 | 5/2017 | 1.408,71 | 1,389211 | 1.957,00 |
| 242 | 7/2017 | 1.408,71 | 1,388391 | 1.955,84 |
| 243 | 9/2017 | 1.408,71 | 1,386452 | 1.953,11 |
| 244 | 8/2017 | 1.408,71 | 1,386039 | 1.952,53 |
| 245 | 6/2017 | 1.408,71 | 1,384225 | 1.949,97 |
| 246 | 11/2017 | 1.408,71 | 1,381614 | 1.946,29 |
| 247 | 9/2004 | 679,19 | 2,863040 | 1.944,55 |
| 248 | 12/2017 | 1.408,71 | 1,379131 | 1.942,80 |
| 249 | 1/1995 | 220,00 | 8,671831 | 1.907,80 |
| Total: | | | | 667.529,02 |



INSTITUTO DE PREVIDÊNCIA SOCIAL DOS SERVIDORES DE CAJAMAR
ESTADO DE SÃO PAULO

Processo: 2024.04.14888P 29/02/2024
Segurado: APARECIDO VENANCIO FILHO
Cargo: AUXILIAR DE SERVIÇOS Nível: 2
GERAIS
Matrícula: 16284
Órgão de Origem: PREFEITURA DO MUNICIPIO DE CAJAMAR
Assunto: APOSENTADORIA POR TEMPO DE CONTRIBUIÇÃO
Regra: Apos. Voluntária Tempo Contribuição - Permanente da E.C. 41/2003
Fundamentação Legal: Art. 40, § 1º, III, "a" da CF/88 com redação da EC 41/2003 e art. 55, incisos I a III da Lei Complementar nº 59/2005.

Guia Financeira/Planilha de Cálculo de Proventos - Apuração do Provento


Fundamentação Legal de atualização das rem. de contribuição: Artigo 1º, §1º da Lei n. 10.887/2004 c/c Artigo 29-B da Lei n. 8.213/91


| Remuneração do Servidor no Cargo Efetivo | | |
|--|-----|-----------------|
| Composição | Lei | Valor |
| SALÁRIO BASE | | 1.860,84 |
| A.T.S. | | 521,04 |
| SEXTA PARTE | | 396,92 |
| Total | | 2.778,80 |

| Apuração do Cálculo | |
|---|-------------------------------|
| Título | Valor |
| Valor Médio Apurado | (667529,02 / 249) = 2.680,84 |
| Remuneração do Servidor no Cargo Efetivo | 2778,80 |
| Valor Base para Cálculo do Benefício | 2680,84 |

| Proventos Integrais | |
|----------------------------|-------------------------------------|
| Tempo de Contribuição | 13823 (37 Anos, 10 Meses e 18 Dias) |
| Valor do Provento Apurado | 2.680,84 |
| Complemento Constitucional | 0,00 |
| Valor do Provento | 2.680,84 |

Observações:

Documento elaborado por:

ALLAN FELIX SILVA NUNES
OFICIAL ADMINISTRATIVO
PREVIDENCIÁRIO
Em 14.03.24


MARCELO RIBAS DE OLIVEIRA
Diretor do Departamento de Benefícios
Em 12.03.24